

HOOD | COOKTOP | BUILT-IN

# 2024 Haatz

HUMAN, ARTS AND TECHNO ZONE

하츠가 생각하는 사람과 기술

**Haatz**



# Complete Your Lifestyle With Haatz

하츠는 다양한 제품과 최적의 솔루션을 통해 고객의 삶을 완성시키는 것을 목표로 합니다.

## Complete Built-In System

주거 공간을 위한 모든 제품을 갖추다.

하츠는 하츠만의 독보적인 프리미엄 빌트인 시스템으로 완벽한 품질과 최대의 효용을 고객에게 전달하고자 합니다.

## Complete AQM Solution

Air Quality Management Solution을 제공하다.

하츠만의 공기질 관리 솔루션을 통해 고객에게 가장 깨끗하고, 신선한 공기를 전달하고자 합니다.

## Complete Customized Appliances

고객의 니즈와 트렌드를 완벽하게 충족하다.

하츠는 고객 맞춤형 제품을 통해 고객의 라이프 스타일을 완성시키는 하츠만의 커스터마이징 제품을 개발하고자 합니다.



## CONTENTS

HAATZ ZONE 4

NEW PRODUCT 5

후드  
부띠크 / 슬랜트 / 테라  
전기쿡탑  
부띠크 인덕션 / 루인 인덕션 /  
코지 인덕션  
싱크 수전 | 싱크볼  
폰테 수전 / 폰테 싱크볼

하츠 연동 시스템 12

후드 18  
엘리카 / 플래티늄 / 사일런스 플러스 /  
부띠크 / 데코 / 시스템

전기쿡탑 61

가스쿡탑 68

싱크 수전 73

싱크볼 | 절수기 81

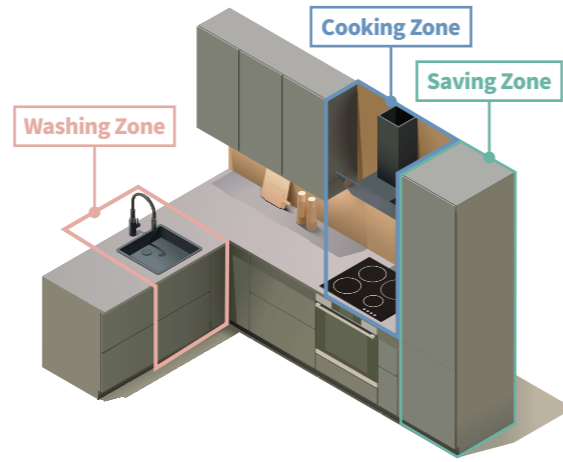
빌트인 기기 92  
매립형 콘센트 / 리프트업 도어 /  
배수구 / 음식물 탈수기 / 식기 건조대 /  
LT망 / 싱크라인 / 전동 빨래 건조대

주방가구 하드웨어 102  
팬트리장 / 수납장 / 서랍재 / 레일

# Haatz Zone

## 하츠존

당신의 주방을 더욱 가치있게  
하츠 제품으로 **하츠테리어** 하세요



Cooking Zone

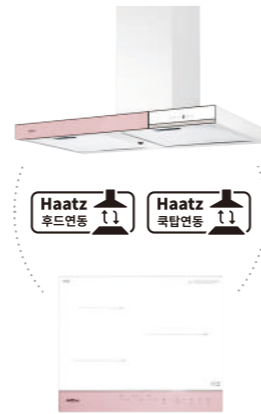


### 쿠킹존

하츠만의 후드&인덕션으로  
요리가 즐거워지는 쿠킹존

#### 하츠 연동 시스템

쿡탑을 켜면 후드가 자동으로 **ON**  
쿡탑을 끄면 3초후 후드가 자동으로 **OFF**  
후드-쿡탑 연동 시스템으로 더 스마트하게!



Washing Zone



### 워싱존

인체에 무해한 소재가 적용된 하츠 수전, 싱크볼, 배수구, 절수기로  
요리 후 뒤처리도 안심되는 워싱존



Saving Zone



### 세이빙존

다양한 수납장과 서랍재, 레일로  
당신만의 맞춤형 주방으로  
만들어주는 세이빙존



2024 NEW PRODUCT

신상품

# BOUTIQUE

## 부띠끄

### 부띠끄, 컬러앰 물들다 새로운 컬러, 새로운 주방의 탄생!

우리집 주방의 개성과 취향을 살려주는 4가지 컬러로  
감성자극 취향저격의 주방을 만듭니다.

OCEAN MINT CORAL PINK  
CITY GRAY BUTTER YELLOW



부띠끄 아르떼  
BAR-90(MTCI/PKCI/GRCI/YLCI)



부띠끄 로망스  
BRC-60G(MTCI/PKCI/GRCI/YLCI)



부띠끄 글라쎬  
BGC-60(MT/PK/GR/YL)

- 오염물질을 걸러주는  
알루미늄 필터
- 편리하고 직관적인  
터치 스위치
- 냄새, 역풍, 해충 방지  
전동댐퍼 적용  
(별도 구매)
- 필터 세척 주기  
알림기능 적용
- 누유 방지  
기름받이 적용
- Haatz  
쿡탑연동

쿡탑을 켜면 자동으로  
후드 ON '하츠 연동 시스템'  
(자사 연동 쿡탑에서만 가능)  
적용모델 : 부띠끄 아르떼, 로망스

2024 NEW PRODUCT

신상품

## 부띠크 인덕션

IH-3606TTLW/P/M



## 부띠크 콘센트

MC-S1801QWD\_G/P/M



### 산뜻한 컬러 포인트 인테리어 나만의 개성과 취향을 담은 컬러콘센트

초슬림한 높이로 공간에 스며드는 매립형 디자인,  
스마트폰 무선 고속충전 지원으로  
당신의 생활을 편리하게 만들어줍니다.



MC-1802QWD

2024 NEW PRODUCT

신상품

## 슬랜트

PST-90WHCI

조용하고 강력한 BLDC 수퍼팬 사용,  
1단에서 9단까지 사용자 환경에 맞는  
풍량을 다양하게 선택할 수 있는 후드

스크린 필터와 경사형 디자인으로  
유해가스를 빠르고 효과적으로 제거하며  
화이트 컬러에 히든 디스플레이를  
적용하여 간접 라이팅으로  
세련된 공간을 연출할 수 있습니다.



## 테라

DTR-90MS

모던한 디자인의 후드에  
내지문 스틸 소재 사용

어떤 인테리어에도 어울리는  
기본적인 디자인에 지문이 묻지 않는  
소재를 적용하여 더욱 깔끔한 주방을  
연출할 수 있습니다.



<지문방지 코팅>



## 루인 인덕션

IH-3603TTL

### 직관적인 사용 화구 확인 화구라이팅 적용!

화구 사용시 화구 하단에 라이팅되어 안전 사고를 방지할 수 있으며,  
초고화력 터보기능으로 빠른 조리가 가능합니다.



화구라이팅 OFF



화구라이팅 ON



잔열표시



타이머 설정



잠금 기능



자동 전원 꺼짐



과열방지



음성 안내



스마트 전력제어



모든 화구 꺼짐

## 코지 인덕션

IH-3605TTLB

### 3구 Full 인덕션으로 요리를 빠르고 간편하게!

홈 파티, 대가족 식사 준비도 걱정마세요!  
많은 요리를 한꺼번에 해야할 때 3개 화구를 동시에 사용하여 더욱 빠르게 조리할 수 있습니다.



잔열표시



타이머 설정



잠금 기능



자동 전원 꺼짐



과열방지



스마트 전력제어



모든 화구 꺼짐

## 폰테 수전

트렌디한 무광 재질로 고급스러운 주방 포인트 연출  
절수등급 1등급 폰테 수전



폰테201  
FC-IB100



폰테202  
FC-IS100



폰테203  
FC-US100



폰테204  
FC-LS100



폰테 205  
FC-TS100



WATER RATING  
절수등급



수도용  
위생안전기준

## 폰테 싱크볼



폰테 사각싱크볼 (인셋)  
HZ-W8501SF



폰테 사각싱크볼 (인셋980)  
HZ-W9801SF



폰테 사각싱크볼 (950)  
HZ-Q9501SF



폰테 사각싱크볼 (900)  
HZ-Q9001SF



폰테 사각싱크볼 (830)  
HZ-Q8345FT



폰테 사각싱크볼 (830)  
HZ-Q8305SF



폰테 사각싱크볼 (630)  
HZ-Q6301SF



폰테 사각싱크볼 (550)  
HZ-Q5503SF



폰테 사각싱크볼 (엠보)  
HZ-E8301SF

# 하츠 연동 시스템



국밥을 켜면  
후드가 자동으로 척척!  
국밥을 끄면  
남은 유해물질까지  
완벽제거!

하츠 스마트  
후드-국밥 연동 시스템!



# HOOD



**마데라**  
PMA-90WHCI



**캐슬**  
PCS-90WHCI



**슬랜트**  
PST-90WHCI



**몽블랑 블랙**  
CPMB-90BLCI



**로빈**  
RNH-90CCI



**뉴침니 화이트**  
NCH-90WHCI



**퀵드 아일랜드**  
IQH-46SCI



**싱글 스퀘어 아일랜드 화이트**  
SIH-30WHCI



**까미노**  
DCA-46SCI



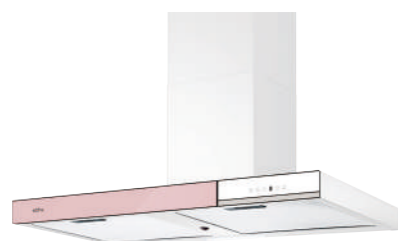
**뉴침니**  
NCH-90SCI



**스텝 화이트**  
CBST-90WHCI



**스텝**  
CBST-90SCI



**부띠크 아르떼**  
BAR-90YL/GR/PK/MTCI



**모던 스퀘어 화이트**  
MSH-90WHCI



**모던 스퀘어**  
MSH-90SCI



**허리케인**  
HRH-90SCI



**부띠크 로망스**  
BRC-60GYL/GR/PK/MTCI



**화이트 루나**  
SWL-60GLT



**아크**  
DAC-90SCI



**테라**  
DTR-90MSCI




**몽블랑 화이트**  
CPMB-90WHCI



**슬림 루나**  
SSL-60GLT



**로체**  
CBL5-60SGCI



**슬림 라인**  
SLH-160SLT



### 쿡탑 × 후드 연동 시스템

요리할 때마다 후드 켜는 것을 깜빡 하신다구요?  
요리를 하면 자동으로 후드가 켜지고,  
요리 후에 남은 유해 물질까지 제거한 후 꺼지는  
하츠 연동 시스템이 편리함과 건강을 선사합니다.



## ELECTRIC COOKTOP



부띠크 인덕션 3구

IH-3606TTLW/P/M



스마트휠 인덕션 3구

EIC-30HW(B)R211




플렉스존 인덕션 3구

IH-3607FTL



루인 인덕션 3구

IH-3603TTL



코지 인덕션 3구

IH-3605TTLB



하이브리드 3구

IH-365DTL



하이브리드 3구

IH-366DTL



하이라이트 3구

EC-365CTS-01



## GAS COOKTOP



하이브리드 3구

GEC-3601GARH-01



범랑 3구

GC-3606EDRH-02



가스 3구

GC-3608SDRH



가스 3구

GC-3605SDRH-01





가스 3구

GC-3050SARH-01

# HŌOD



국내 1위  
후드 전문 브랜드  
하츠가 건강한  
주방 공기를 연구하고  
청정 주방의  
기준이 됩니다



# ELICA 엘리카

혁신적인 디자인, 완벽한 성능으로 주방의 품격을 높이는 엘리카 컬렉션  
엘리카를 만나면 당신의 주방이 세련되고 새로워집니다.



프리미엄 키친을 완성하는  
엘리카 컬렉션

## 니콜라테슬라

NIKOLATESLA

중량  
22 kg

전력  
7.4 kW

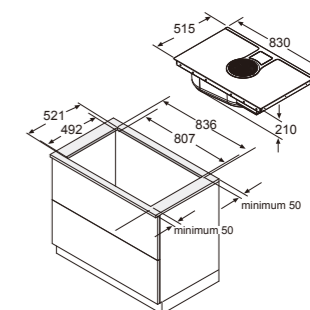


인덕션 4구(대화구 2구 각 3kW, 중화구 1구 1.86kW, 소화구 1구 1.4kW)

- 주요소재** 세라믹 글라스(블랙)
- 풍량(CMH)** 재순환형 507 / 493 / 329 / 173  
실외배기형 637 / 613 / 388 / 205
- 소음(dB)** 66 / 65 / 55 / 40
- 필터** 알루미늄 필터  
\* 재순환형일 경우 탄소필터 포함
- 배기구사이즈** 222 × 89
- 옵션** 실외배기형 or 재순환형 선택
- 기능** 후드-인덕션 일체형, 브릿지존, 차일드락, 타이머, 에그타이머, 보온기능, 잔열표시, 4.3 / 3.1kW 전력제한 (최대 7.4kW), 전동댐퍼 체결선

W 830mm  
D 515mm  
H 210mm

매입깊이 :  
최소 220mm 이상 확보



## 문 아일랜드

MOON ISLAND

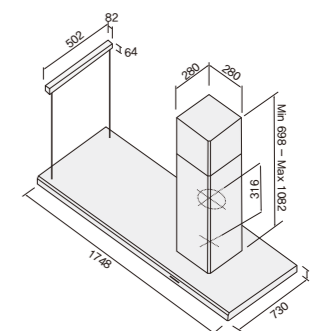
중량  
60.3 kg

전력  
344 W



- 주요소재/컬러** 스테인레스 스틸
- 풍량(CMH)** 640 / 500 / 360 / 240
- 소음(dB)** 60 / 56 / 49 / 40
- 필터** 알루미늄 필터
- 조명** LED 램프 21W × 4
- 스위치** PUSH 스위치 (4단)
- 배기구사이즈** φ 150
- 옵션** 덕트 타입 or 탄소 필터 선택
- 기능** 4단 풍량 조절 (3단 + Booster)

W 1748mm  
D 730mm  
H 1135mm



## 그레이스

GRACE



중량  
18.2 kg

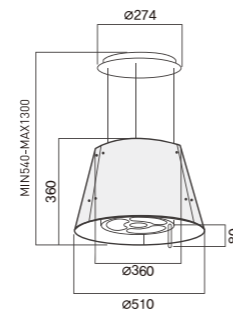


전력  
234 W

주요소재/컬러	스테인레스 스틸, 유리(화이트)
풍량(CMH)	355 / 260 / 175 / 110
소음(dB)	59 / 51 / 43 / 31
필터	탄소 필터 (실내 재순환 후드)
조명	LED 램프 5W x 1 + 3W x 3
스위치	Magic Wand 스위치 (4단)
기능	4단 풍량 조절 (3단 + Booster)

※ 탄소 필터 장착 시 풍량(CMH)·소음(dB)입니다.

φ 510mm  
H 1300mm



<전용 리모컨>

## 웨이브 II

WAVE II



중량  
11.6 kg

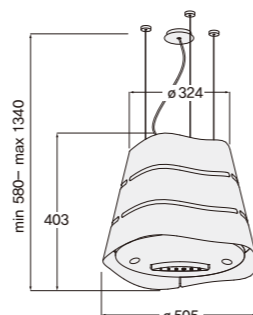


전력  
219.5 W

주요소재/컬러	스테인레스 스틸
풍량(CMH)	490 / 405 / 290 / 185
소음(dB)	56 / 52 / 44 / 36
필터	탄소 필터 (실내 재순환 후드)
조명	LED 램프 2.5W x 3 + 3W x 4
스위치	터치 스위치 (4단)
기능	4단 풍량 조절 (3단 + Booster)

※ 탄소 필터 장착 시 풍량(CMH)·소음(dB)입니다.

φ 505mm  
H 1340mm



## 갤럭시 아일랜드

GALAXY ISLAND



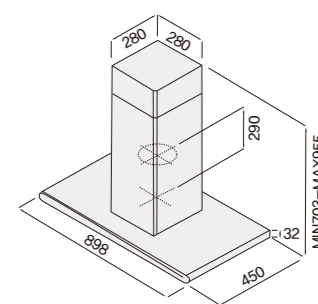
중량  
24.5 kg



전력  
260 W

주요소재/컬러	스테인레스 스틸, 유리(블랙)
풍량(CMH)	640 / 500 / 360 / 240
소음(dB)	57 / 52 / 44 / 33
필터	알루미늄 필터
조명	LED 램프 2.5W x 4
스위치	터치 스위치 (4단)
배기구사이즈	φ 150
옵션	덕트 타입 or 탄소 필터 선택
기능	4단 풍량 조절 (3단 + Booster)

W 898mm  
D 450mm  
H 955mm



## 쿠아드라 아일랜드

KUADRA ISLAND



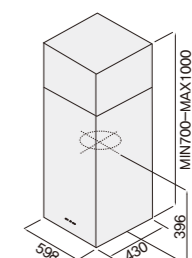
중량  
32.5 kg



전력  
256 W

주요소재/컬러	스테인레스 스틸
풍량(CMH)	560 / 430 / 310 / 200
소음(dB)	52 / 46 / 38 / 30
필터	스크린 필터 + 알루미늄 필터
조명	LED 램프 3W x 2
스위치	PUSH 스위치 (4단)
배기구사이즈	φ 150
옵션	덕트 타입 or 탄소 필터 선택
기능	4단 풍량 조절 (3단 + Booster), 전동댐퍼 체결선

W 598mm  
D 430mm  
H 1000mm



## 제니스 II

ZENITH II

중량 18.5 kg  
전력 262 W



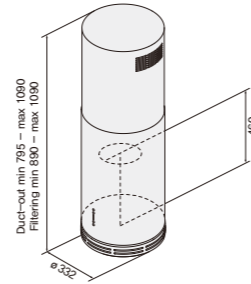
ZENITH II WH



ZENITH II

주요소재/컬러	도장강판(화이트), 스테인레스 스틸
풍량(CMH)	561 / 430 / 317 / 202
소음(dB)	56 / 50 / 43 / 34
필터	알루미늄 필터
조명	LED 램프 2.5W x 3
스위치	PUSH 스위치 (4단)
배기구사이즈	φ 150 (φ 125 호환 아답터 포함)
옵션	덕트 타입 or 탄소 필터 선택
기능	4단 풍량 조절 (3단 + Booster)

φ 332mm  
H 1090mm



## 오엠 에어

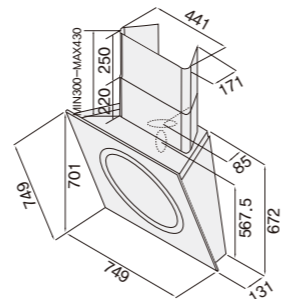
OM AIR

중량 27.7 kg  
전력 257 W



주요소재/컬러	스테인레스 스틸, 강화유리(블랙)
풍량(CMH)	610 / 480 / 340 / 220
소음(dB)	58 / 54 / 45 / 36
필터	스크린 필터 + 폴리우레탄 알루미늄 필터
조명	LED 램프 7W
스위치	터치 스위치 (4단)
배기구사이즈	φ 150
옵션	덕트 타입 or 탄소 필터 선택
기능	4단 풍량 조절 (3단 + Booster)

W 749mm  
D 399mm  
H 1102mm



## 쿠아드라

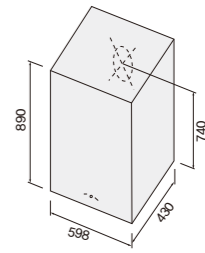
KUADRA

중량 26.6 kg  
전력 256 W



주요소재/컬러	스테인레스 스틸
풍량(CMH)	560 / 430 / 310 / 200
소음(dB)	52 / 46 / 38 / 30
필터	스크린 필터 + 알루미늄 필터
조명	LED 램프 3W x 2
스위치	PUSH 스위치 (4단)
배기구사이즈	φ 150
옵션	덕트 타입 or 탄소 필터 선택
기능	4단 풍량 조절 (3단 + Booster), 전동댐퍼 체결선

W 598mm  
D 430mm  
H 890mm



## 버티고

VERTIGO

중량 20.3 kg  
전력 265 W



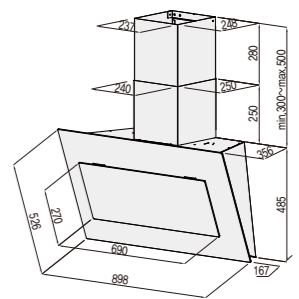
VERTIGO WH



VERTIGO BL

주요소재/컬러	강화유리(블랙, 화이트)
풍량(CMH)	640 / 495 / 350 / 210
소음(dB)	57 / 51 / 43 / 34
필터	스크린 필터 + 알루미늄 필터
조명	LED 램프 7W x 1
스위치	터치식 스위치 (4단)
배기구사이즈	φ 150
옵션	덕트 타입 or 탄소 필터 선택
기능	4단 풍량 조절 (3단 + Booster), 전동댐퍼 체결선

W 898mm  
D 356mm  
H 985mm



## 샤이어

SHIRE 600/900

중량 13 kg  
전력 272 W



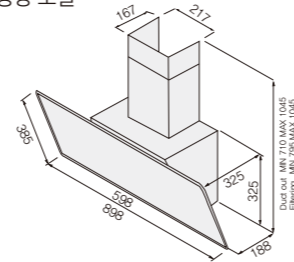
<SHIRE 900 WH>



<SHIRE 600 BL>

주요소재/컬러	도장강판, 강화유리(블랙, 화이트)
풍량(CMH)	654 / 534 / 348
소음(dB)	59 / 55 / 45
필터	알루미늄 필터
조명	LED 램프 1W X 2
스위치	터치 스위치 (3단)
배기구사이즈	φ 150 (φ 125 호환 아답터 포함)
옵션	덕트 타입 or 탄소 필터 선택
기능	3단 풍량 조절

W 898(598)mm  
D 325mm  
H 1045mm



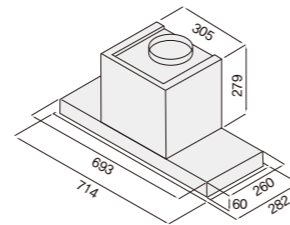
## 히든

HIDDEN



주요소재/컬러	스테인레스 스틸
풍량(CMH)	605 / 490 / 345 / 225
소음(dB)	59 / 55 / 47 / 38
필터	스크린 필터 + 알루미늄 필터
조명	LED 램프 7W x 1
스위치	PUSH 스위치 (4단)
배기구사이즈	φ 150 (φ 125 호환 아답터 포함)
옵션	덕트 타입 or 탄소 필터 선택
기능	4단 풍량 조절 (3단 + Booster), 전동댐퍼 체결선

W 714mm  
D 282mm  
H 339mm



중량 11.5 kg  
전력 257 W

## 에이라 씨

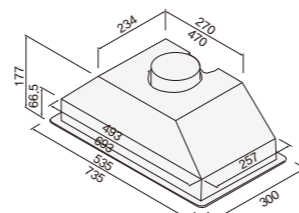
ERA C 600/800

중량 5.4 kg  
전력 146 W



주요소재/컬러	스테인레스 스틸
풍량(CMH)	225 / 210 / 185
소음(dB)	44 / 41 / 40
필터	알루미늄 필터
조명	LED 램프 3W x 2
스위치	PUSH 스위치
배기구사이즈	φ 125
옵션	덕트 타입 or 탄소 필터 선택
기능	3단 풍량 조절

W 535(735)mm  
D 300mm  
H 177mm



\* 제품사진은 ERA C(800mm)임

# PLATINUM

플래티늄 컬렉션

저소음 고정압 수퍼팬을 장착한 상시배기 시스템으로  
실내의 유해 물질을 빠르고 안정적으로 배출합니다.



스케일이 다른 후드의 명품,  
디자인은 물론 기술력까지 다른  
플래티늄 컬렉션

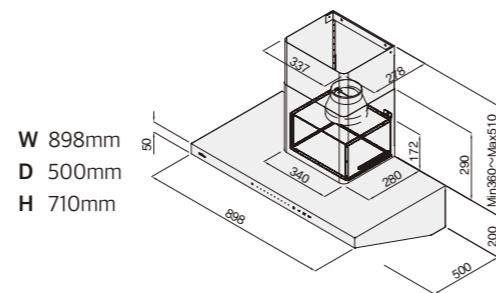
\*본 카탈로그에 기재된 풍량(CMH) 및 소음(dB)은 무정압 무향실 기준의 실험 데이터임.

## 슬랜트

PST-90WHCI

중량 24 kg  
전력 115 W  
전원 220V/60Hz

주요소재	도장강판(무광)
풍량(CMH)	580 / 565 / 530 / 485 / 430 / 365 / 330 / 270 / 200 (100Pa, 9단, 510)
소음(dB)	58 / 57 / 56 / 54 / 50 / 47 / 44 / 40 / 34
필터	스크린필터+알루미늄필터
모터	BLDC 수퍼팬
조명	LED 램프 x 1
스위치	터치&드래그(9단)
배기구사이즈	φ125
기능	9단계 미세풍량, 소음조정 선택 가능, 기름받이, 전동댐퍼 체결선, 필터 세척주기 알림

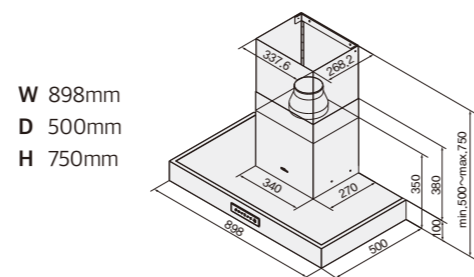


## 마데라

PMA-90WHCI

중량 23.6 kg  
전력 115 W  
전원 220V/60Hz

주요소재	도장강판(무광) + 우드(화이트오크)
풍량(CMH)	620 / 590 / 425 / 335 (100Pa, P단, 540)
소음(dB)	59 / 57 / 50 / 45
필터	스크린 필터 + 알루미늄 필터
모터	BLDC 수퍼팬
조명	LED 램프 x 2
스위치	터치식 스위치
배기구사이즈	φ125
기능	기름받이, 전동댐퍼 체결선, 필터 세척주기 알림



PIN UP  
DESIGN AWARDS

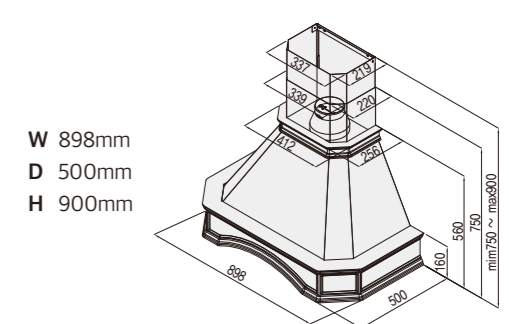


## 캐슬

PCS-90WHCI

중량 15.3 kg  
전력 75 W  
전원 220V/60Hz

주요소재	도장강판(무광) + 우레탄(아이보리)
풍량(CMH)	520 / 460 / 370 (100Pa, 3단, 420)
소음(dB)	54 / 52 / 47
필터	알루미늄필터
모터	BLDC 파워팬
조명	LED 램프 x 2
스위치	ROCKER 3단
배기구사이즈	φ125
기능	기름받이, 전동댐퍼 체결선

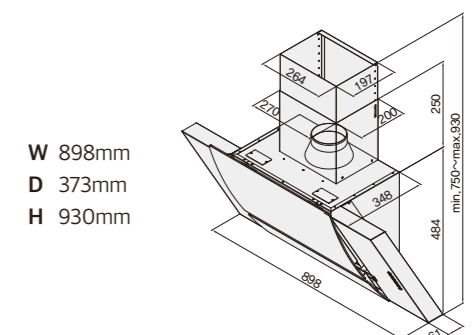


## 시크릿

PSC-90S

상시배기 24h  
타이머  
중량 24.0 kg  
전력 115 W  
전원 220V/60Hz

주요소재	스테인레스 스틸, 강화유리
풍량(CMH)	680 / 510 / 365 / 260 / 150 (상시배기) (100Pa, P단, 600)
소음(dB)	60 / 55 / 47 / 40 / 32
필터	타공 필터+알루미늄필터
모터	BLDC 수퍼팬
조명	LED 램프 x 1
스위치	LED 탭식 스위치
배기구사이즈	φ125
기능	무빙시스템, 전동댐퍼 체결선, 필터 세척주기 알림



상부 스크린 필터가 자동으로 열리는 무빙시스템



\*본 카탈로그에 기재된 풍량(CMH) 및 소음(dB)은 무정압 무향실 기준의 실험 데이터임.

# SILENCE PLUS

사일런스 플러스



4배 더 조용하다,  
사일런스 플러스

사임당

DSA-90S

타이머

중량  
15.9 kg

전력  
95 W

전원  
220V/60Hz

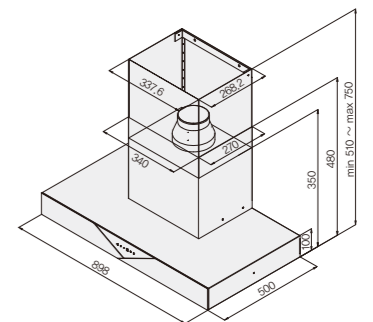
Silence PLUS



한국의 미를 살린 기품있는 디자인, 조용한 아름다움  
사일런스 플러스

주요소재	스테인레스 스틸
풍량(CMH)	510 / 390 / 320 (100Pa, 3단, 380)
소음(dB)	48 / 42 / 40
필터	알루미늄 필터
조명	LED 램프 × 2
스위치	터치식 3단
배기구사이즈	φ 125
기능	전동댐퍼 체결선, 필터 세척주기 알림

W 898mm  
D 500mm  
H 750mm



\*본 카탈로그에 기재된 풍량(CMH) 및 소음(dB)은 무정압 무향실 기준의 실험 데이터임.

# BOUTIQUE 부띠끄

주방의 개성과 취향을 살려주는  
4가지 컬러로 나만의 주방 완성

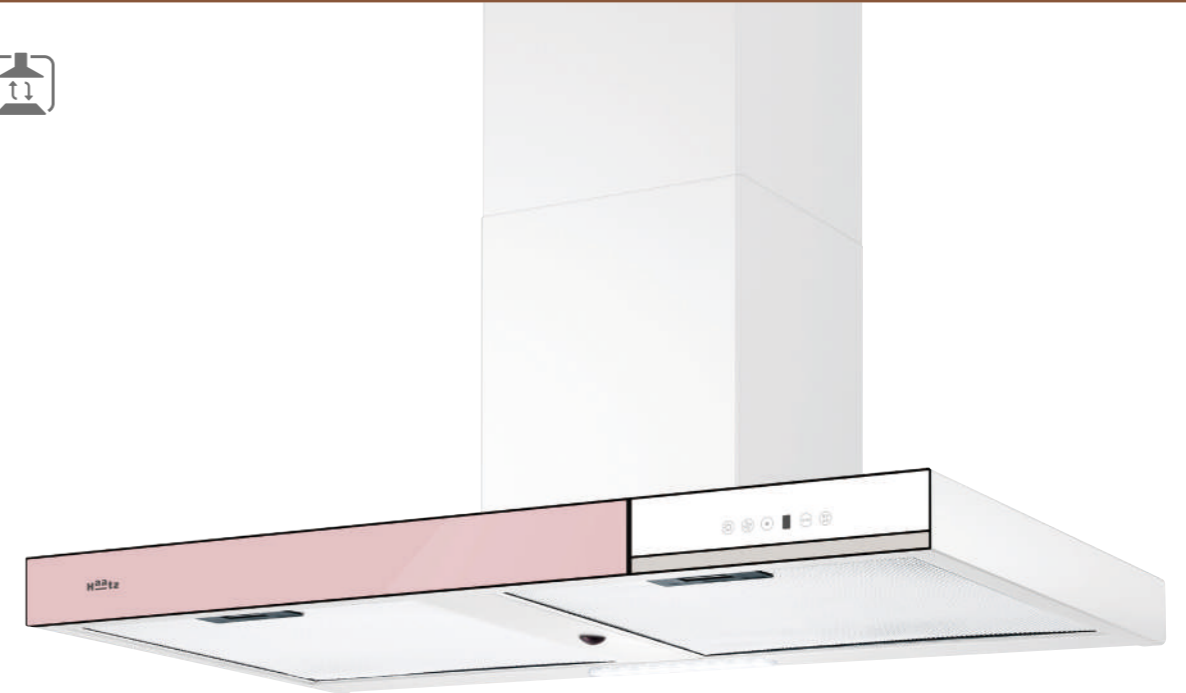


새로운 컬러, 새로운 주방의 탄생  
부띠끄

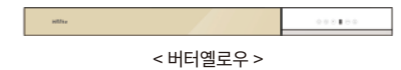
## 부띠끄 아르떼

BAR-90(YL/GR/PK/MT)CI

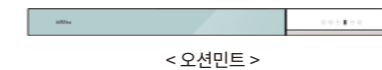
중량 17 kg  
전력 95 W  
전원 220V/60Hz



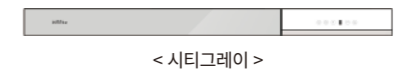
< 코랄핑크 >



< 버터옐로우 >



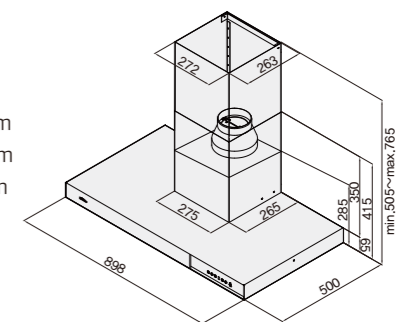
< 오션민트 >



< 시티그레이 >

주요소재	도장강판
풍량(CMH)	510 / 390 / 320 (100Pa, 3단, 380)
소음(dB)	52 / 47 / 43
필터	알루미늄 필터
조명	LED 램프 × 1
스위치	터치식 3단
배기구사이즈	φ 125
기능	기름받이, 전동댐퍼 체결선, 필터 세척주기 알림

W 898mm  
D 500mm  
H 765mm



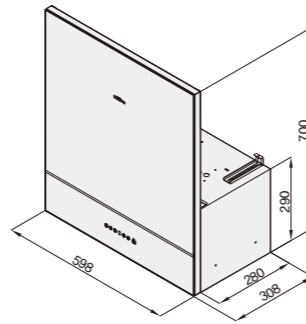
## 부띠크 로망스

BRC-60G(YL/GR/PK/MT)CI

중량 15.8 kg  
전력 95 W  
전원 220V/60Hz

주요소재	도장강판 + 컬러유리
풍량(CMH)	510 / 390 / 320 (100Pa, 3단, 380)
소음(dB)	52 / 47 / 43
필터	알루미늄 필터
조명	LED 램프 × 1
스위치	터치식 3단
배기구사이즈	φ 125
기능	기름받이, 전동댐퍼 체결선, 필터 세척주기 알림

W 598mm  
D 308mm  
H 700mm



PIN UP  
DESIGN AWARDS

Haatz  
국립연동

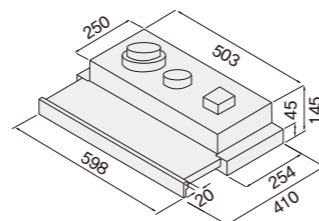
## 부띠크 글라쎬

BGC-60(YL/GR/PK/MT)

중량 5.1 kg  
전력 55 W  
전원 220V/60Hz

주요소재	도장강판 + PC
풍량(CMH)	265 / 225 (100Pa, 2단, 170)
소음(dB)	50 / 45
필터	알루미늄 필터
조명	LED 램프 × 1
스위치	ROCKER 2단
배기구사이즈	φ 100

W 598mm  
D 254(410)mm  
H 145mm



# DECO

데코



완벽한 주방을 위한 필수품  
데코 컬렉션

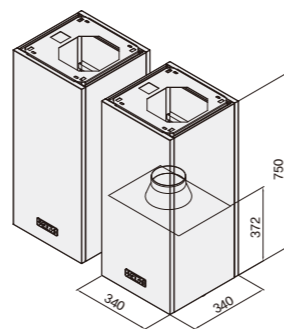
## 아일랜드 후드 ISLAND HOOD

## 아일랜드 더블 스퀘어 IDS-30S



주요소재	스테인레스 스틸
풍량(CMH)	510 / 390 / 320 (100Pa, 3단, 370)
소음(dB)	52 / 47 / 43
필터	타공 필터 + 알루미늄 필터
조명	LED 램프 × 4
스위치	터치식 3단
배기구사이즈	φ125
기능	전동댐퍼 체결선, 필터 세척주기 알림

W 340mm  
D 340mm  
H 750mm



타이머	중량	전력	전원
14.5 kg	100W x 2	220V/60Hz	

## 싱글 스퀘어 SIH-30WHCI



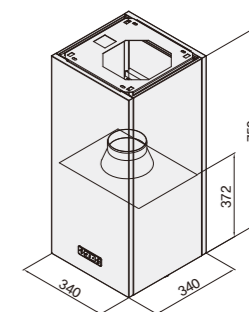
SIH-30S  
\* 높이 650mm, 1100mm 운영



주요소재	도장강판
풍량(CMH)	510 / 390 / 320 (100Pa, 3단, 370)
소음(dB)	52 / 47 / 43
필터	타공 필터 + 알루미늄 필터
조명	LED 램프 × 2
스위치	터치식 3단
배기구사이즈	φ125
기능	기름받이, 전동댐퍼 체결선, 필터 세척주기 알림

중량	전력	전원
14.5 kg	100 W	220V/60Hz

W 340mm  
D 340mm  
H 750mm

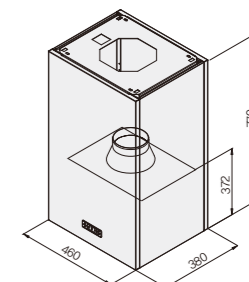


## 스퀘어 아일랜드 ISH-46S



주요소재	스테인레스 스틸
풍량(CMH)	510 / 390 / 320 (100Pa, 3단, 380)
소음(dB)	52 / 47 / 43
필터	타공 필터 + 알루미늄 필터
조명	LED 램프 × 2
스위치	터치식 3단
배기구사이즈	φ125
기능	전동댐퍼 체결선, 필터 세척주기 알림

W 460mm  
D 380mm  
H 770mm



타이머	중량	전력	전원
17 kg	105 W	220V/60Hz	

## 스퀘어 아일랜드 재순환형

ISH-46S(T1)

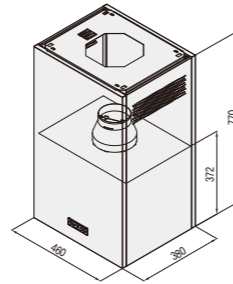
중량 17 kg  
전력 105 W  
전원 220V/60Hz



주요소재	스테인레스 스틸
풍량(CMH)	510 / 390 / 320 (100Pa, 3단, 380)
소음(dB)	52 / 47 / 43
필터	타공 필터 + 알루미늄 필터
조명	LED 램프 x 2
스위치	터치식 3단
배기구사이즈	φ125
기능	기름받이, 재순환 필터, 필터 세척주기 알림

※ 재순환 필터 별도 구매

W 460mm  
D 380mm  
H 770mm



## 쿼드 아일랜드

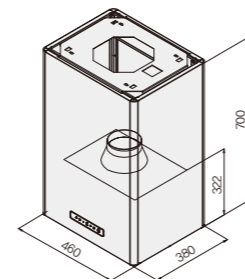
IQH-46SCI

타이머  
중량 18.2 kg  
전력 105 W  
전원 220V/60Hz



주요소재	스테인레스 스틸
풍량(CMH)	510 / 390 / 320 (100Pa, 3단, 380)
소음(dB)	52 / 47 / 43
필터	타공 필터 + 알루미늄 필터
조명	LED 램프 x 2
스위치	터치식 3단
배기구사이즈	φ125
기능	전동댐퍼 체결선, 필터 세척주기 알림

W 460mm  
D 380mm  
H 700mm



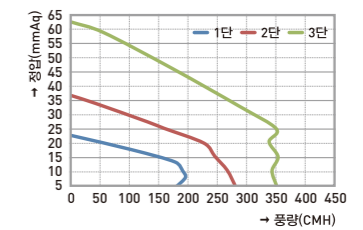
## 까미노

DCA-46SCI

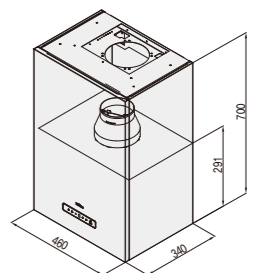
중량 16.8 kg  
전력 81 W  
전원 220V/60Hz



주요소재	스테인레스 스틸
풍량(CMH)	350 / 270 / 210 (100Pa, 3단, 350)
소음(dB)	50 / 47 / 41
필터	타공 필터 + 알루미늄 필터
모터	BLDC 정풍량팬
조명	LED 램프 x 2
스위치	터치식 3단
배기구사이즈	φ125
기능	기름받이, 전동댐퍼 체결선, 필터 세척주기 알림



W 460mm  
D 340mm  
H 700mm



## 스텝

CBST-90WHCI/SCI

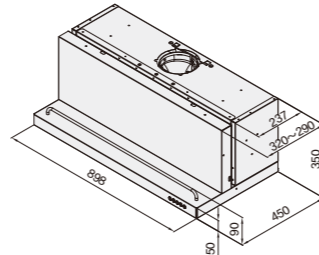


주요소재	도장강판 (CBST-90SCI : 스테인레스 스틸)
풍량(CMH)	540 / 400 / 320 (100Pa, 3단, 430)
소음(dB)	50 / 43 / 40
필터	알루미늄 필터
조명	LED 램프 x 2
스위치	LED 탭트 스위치
배기구사이즈	φ125
기능	기름받이, 전동댐퍼 체결선, 필터 세척주기 알림



CBST-90SCI

W 898mm  
D 450mm  
H 350mm



## 허리케인 도어

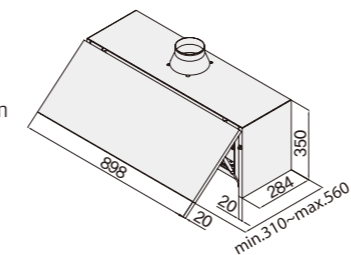
HDH-90S



주요소재	스테인레스 스틸
풍량(CMH)	540 / 400 / 320 (100Pa, 3단, 430)
소음(dB)	50 / 43 / 40
필터	알루미늄 필터
조명	LED 램프 x 1
스위치	PUSH 3단
배기구사이즈	φ125
기능	전동댐퍼 체결선



W 898mm  
D 310(560)mm  
H 350mm



## 허리케인


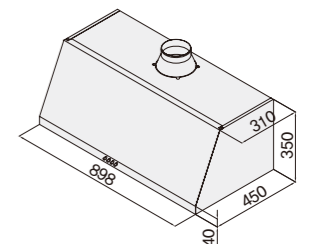
HRH-90S



주요소재	스테인레스 스틸
풍량(CMH)	540 / 400 / 320 (100Pa, 3단, 430)
소음(dB)	50 / 43 / 40
필터	알루미늄 필터
조명	LED 램프 x 1
스위치	PUSH 3단
배기구사이즈	φ125
기능	전동댐퍼 체결선



W 898mm  
D 450mm  
H 350mm



HRH-90SCI

## 모던 스퀘어


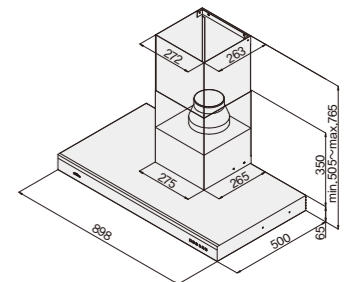
MSH-90SCI



주요소재	스테인레스 스틸
풍량(CMH)	510 / 390 / 320 (100Pa, 3단, 380)
소음(dB)	52 / 47 / 43
필터	알루미늄 필터
조명	LED 램프 x 1
스위치	터치식 3단
배기구사이즈	φ125
기능	전동댐퍼 체결선, 필터 세척주기 알림



W 898mm  
D 500mm  
H 765mm



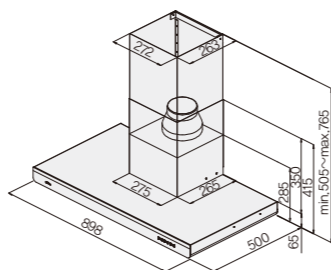
## 아크

DAC-90S

중량 13.6 kg  
전력 95 W  
전원 220V/60Hz

주요소재 스테인레스 스틸  
풍량(CMH) 510 / 390 / 320 (100Pa, 3단, 380)  
소음(dB) 52 / 47 / 43  
필터 알루미늄 필터  
조명 LED 램프 × 1  
스위치 터치식 3단  
배기구사이즈  $\phi$  125  
기능 전동댐퍼 체결선, 필터 세척주기 알림

W 898mm  
D 500mm  
H 765mm



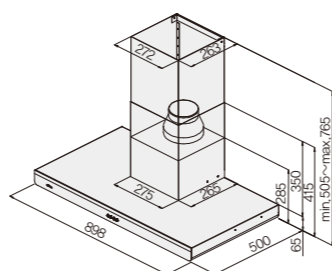
## 아크 라이트

DAL-90S

중량 14.4 kg  
전력 95 W  
전원 220V/60Hz

주요소재 스테인레스 스틸  
풍량(CMH) 510 / 390 / 320 (100Pa, 3단, 380)  
소음(dB) 52 / 47 / 43  
필터 알루미늄 필터  
조명 LED 램프 × 1  
스위치 PUSH 3단  
배기구사이즈  $\phi$  125  
기능 전동댐퍼 체결선

W 898mm  
D 500mm  
H 765mm



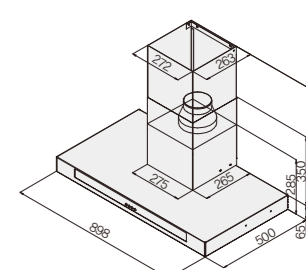
## 테라

DTR-90MS

중량 15.9 kg  
전력 95 W  
전원 220V/60Hz

주요소재 내지문 스틸  
풍량(CMH) 510 / 390 / 320 (100Pa, 3단, 380)  
소음(dB) 52 / 47 / 43  
필터 알루미늄 필터  
조명 LED 램프 × 1  
스위치 PUSH 3단  
배기구사이즈  $\phi$  125  
기능 기름받이, 전동댐퍼 체결선

W 898mm  
D 500mm  
H 765mm



<지문방지 코팅>



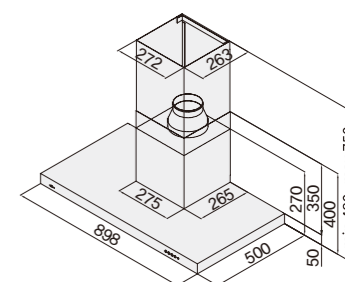
## 밀레니엄 침니

MCH-90S

중량 13.4 kg  
전력 95 W  
전원 220V/60Hz

주요소재 스테인레스 스틸  
풍량(CMH) 510 / 390 / 320 (100Pa, 3단, 380)  
소음(dB) 52 / 47 / 43  
필터 알루미늄 필터  
조명 LED 램프 × 1  
스위치 PUSH 3단  
배기구사이즈  $\phi$  125  
기능 전동댐퍼 체결선

W 898mm  
D 500mm  
H 750mm



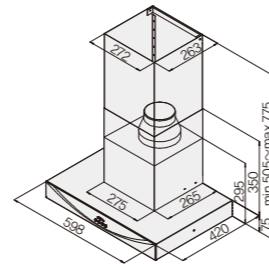
## 스마일 60

DSM-60S

중량 11.8 kg 전력 95 W 전원 220V/60Hz

주요소재	스테인레스 스틸
풍량(CMH)	510 / 390 / 320 (100Pa, 3단, 380)
소음(dB)	52 / 47 / 43
필터	알루미늄 필터
조명	LED 램프 × 1
스위치	PUSH 3단
배기구사이즈	φ 125
기능	전동댐퍼 체결선

W 598mm  
D 420mm  
H 775mm



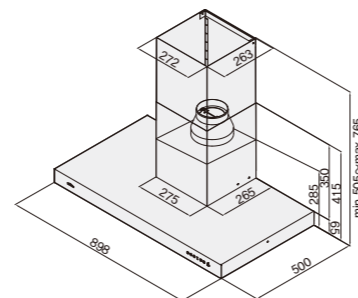
## 모던 스퀘어 화이트

MSH-90WHCI

중량 17 kg 전력 95 W 전원 220V/60Hz

주요소재	도장강판
풍량(CMH)	510 / 390 / 320 (100Pa, 3단, 380)
소음(dB)	52 / 47 / 43
필터	알루미늄 필터
조명	LED 램프 × 1
스위치	터치식 3단
배기구사이즈	φ 125
기능	전동댐퍼 체결선, 필터 세척주기 알림

W 898mm  
D 500mm  
H 765mm



## 로빈

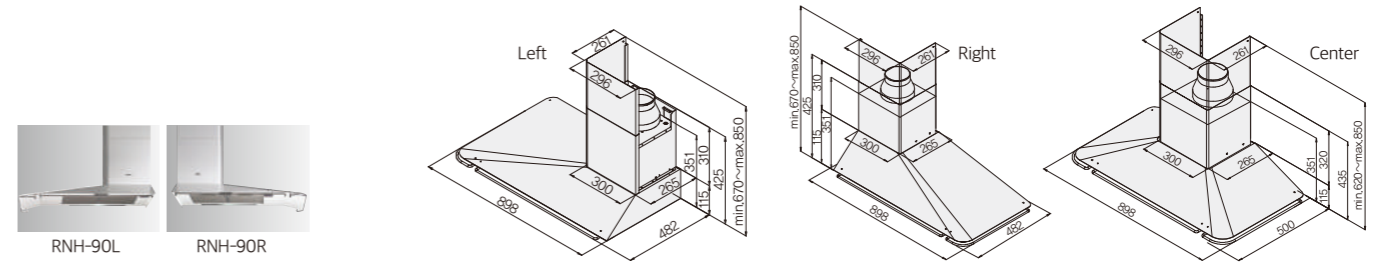
RNH-90WH/R/L

중량 11.4 kg 전력 95 W 전원 220V/60Hz

Haatz  
쿱탑연동  
RNH-90WHCI

주요소재	도장강판
풍량(CMH)	510 / 390 / 320 (100Pa, 3단, 380)
소음(dB)	52 / 47 / 43
필터	알루미늄 필터
조명	LED 램프 × 1
스위치	ROCKER 3단
배기구사이즈	φ 125
기능	전동댐퍼 체결선

W 898mm  
D 500mm (Left, Right 482mm)  
H 850mm



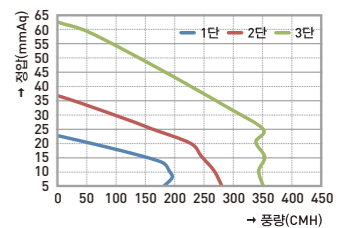
## 몽블랑

CPMB-90WHCI

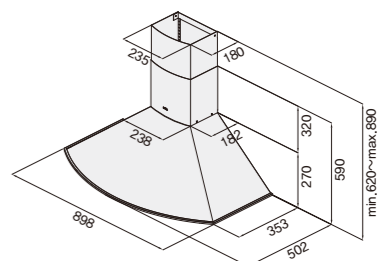
정풍량팬 10.5 kg 전력 85 W 전원 220V/60Hz

Haatz  
쿱탑연동  
BLDC  
정풍량팬

주요소재	도장강판
풍량(CMH)	350 / 270 / 210 (100Pa, 3단, 350)
소음(dB)	50 / 47 / 41
필터	알루미늄 필터
모터	BLDC 정풍량팬
조명	LED 램프 × 2
스위치	Rocker 3단
배기구사이즈	φ 125
기능	전동댐퍼 체결선



W 898mm  
D 502mm  
H 890mm



## 뉴침니

NCH-90S



7.8 kg



95 W



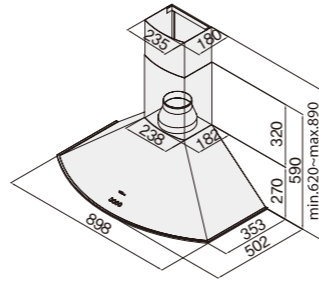
220V/60Hz



NCH-90SCI  
NCH-90WHCI

주요소재	스테인레스 스틸 (NCH-90WH/BL: 도장강판)
풍량(CMH)	510 / 390 / 320 (100Pa, 3단, 390)
소음(dB)	52 / 47 / 43
필터	알루미늄 필터
조명	LED 램프 × 1
스위치	PUSH 3단
배기구사이즈	φ125
기능	전동댐퍼 체결선

W 898mm  
D 502mm  
H 890mm



## 침니

KCH-90S



11.4 kg



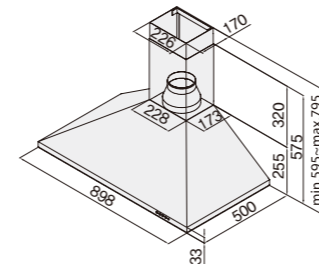
95 W



220V/60Hz

주요소재	스테인레스 스틸
풍량(CMH)	510 / 390 / 320 (100Pa, 3단, 390)
소음(dB)	52 / 47 / 43
필터	알루미늄 필터
조명	LED 램프 × 1
스위치	PUSH 3단
배기구사이즈	φ125
기능	전동댐퍼 체결선

W 898mm  
D 500mm  
H 795mm



## 침니

KCH-60S



7.8 kg



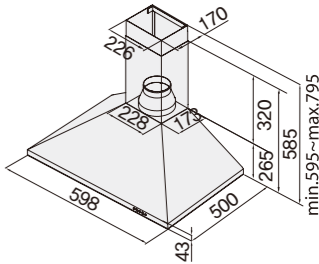
95 W



220V/60Hz

주요소재	스테인레스 스틸
풍량(CMH)	510 / 390 / 320 (100Pa, 3단, 390)
소음(dB)	52 / 47 / 43
필터	알루미늄 필터
조명	LED 램프 × 1
스위치	PUSH 3단
배기구사이즈	φ125
기능	전동댐퍼 체결선

W 598mm  
D 500mm  
H 795mm



## 침니

KCH-60WH



7.8 kg



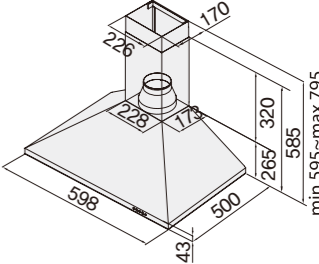
95 W



220V/60Hz

주요소재	도장강판
풍량(CMH)	510 / 390 / 320 (100Pa, 3단, 390)
소음(dB)	52 / 47 / 43
필터	알루미늄 필터
조명	LED 램프 × 1
스위치	PUSH 3단
배기구사이즈	φ125
기능	전동댐퍼 체결선

W 598mm  
D 500mm  
H 795mm



KCH-60BL

# SYSTEM 시스템

어떠한 주방에도 조화롭게 어울리는 시스템 컬렉션.  
심플함과 모던한 디자인, 앞서가는 성능으로 요리가 즐거운 주방을 선사합니다.



모던 키친에 어울리는  
시스템 컬렉션

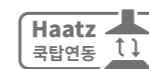
## 로체

CBLS-60SGCI

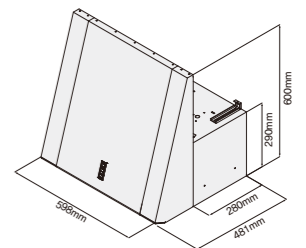
중량 13.4 kg  
전력 95 W  
전원 220V/60Hz



주요소재	스테인레스 스틸 + 도장강판
풍량(CMH)	510 / 370 / 296 (100Pa, 3단, 380)
소음(dB)	52 / 47 / 43
필터	알루미늄 필터
조명	LED 램프 × 1
스위치	전자식 3단
배기구사이즈	φ 125
기능	전동댐퍼 체결선



W 598mm  
D 481mm  
H 600mm



## 미러월

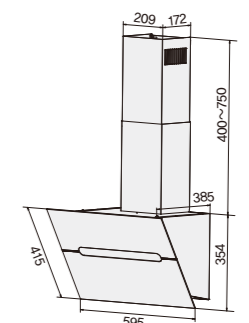
DMW-60BT

타이머  
중량 13.5 kg  
전력 150 W  
전원 220V/60Hz



주요소재	블랙 글라스 + 도장강판
풍량(CMH)	490 / 360 / 290 (100Pa, 3단, 400)
소음(dB)	54 / 45 / 40
필터	알루미늄 5중 필터
조명	LED 램프 × 2
스위치	터치식 3단
배기구사이즈	φ 125

W 595mm  
D 385mm  
H 750mm



\*본 카탈로그에 기재된 풍량(CMH) 및 소음(dB)은 무정압 무향실 기준의 실험 데이터임.

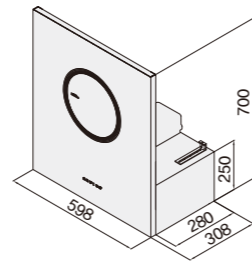
## 화이트 루나

SWL-60GLT

중량 12 kg  
전력 152 W  
전원 220V/60Hz

주요소재	화이트 글라스 + 도장강판
풍량(CMH)	490 / 360 / 290 (100Pa, 3단, 400)
소음(dB)	54 / 45 / 40
필터	알루미늄 5중 필터
조명	LED 램프 × 1
스위치	터치식 3단
배기구사이즈	φ125
기능	전동댐퍼 체결선, 필터 세척 주기알림

W 598mm  
D 308mm  
H 700mm



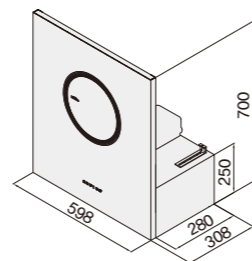
## 슬림 루나

SSL-60GLT

중량 12 kg  
전력 152 W  
전원 220V/60Hz

주요소재	블랙 글라스 + 도장강판
풍량(CMH)	490 / 360 / 290 (100Pa, 3단, 400)
소음(dB)	54 / 45 / 40
필터	알루미늄 5중 필터
조명	LED 램프 × 1
스위치	터치식 3단
배기구사이즈	φ125
기능	전동댐퍼 체결선, 필터 세척 주기알림

W 598mm  
D 308mm  
H 700mm



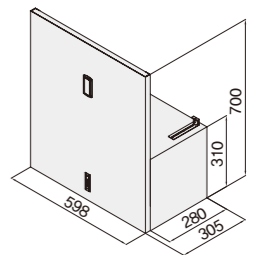
## 슬림 라인

SLH-160SLT

중량 13.7 kg  
전력 95 W  
전원 220V/60Hz

주요소재	스테인레스 스틸
풍량(CMH)	510 / 370 / 296 ( 100Pa, 3단 380)
소음(dB)	52 / 47 / 43
필터	알루미늄 필터
조명	LED 램프 × 1
스위치	전자식 3단
배기구사이즈	φ125
기능	전동댐퍼 체결선

W 598mm  
D 305mm  
H 700mm



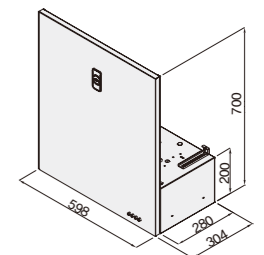
## 슬림 다크

SSD-60BL

중량 8.6 kg  
전력 70 W  
전원 220V/60Hz

주요소재	컬러 코팅강판
풍량(CMH)	400 / 285 / 200 (100Pa, 3단, 275)
소음(dB)	53 / 45 / 39
필터	알루미늄 필터
조명	LED 램프 × 1
스위치	PUSH 3단
배기구사이즈	φ125

W 598mm  
D 304mm  
H 700mm



슬림 카브

SSC-60S

  
중량

  
전력

  
전원

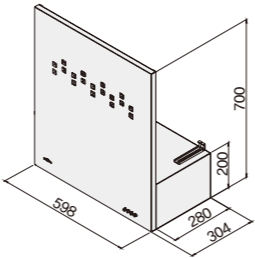
7.4 kg

70 W

220V/60Hz

주요소재	스테인레스 스틸
풍량(CMH)	310 / 265 / 210 (100Pa, 3단, 235)
소음(dB)	50 / 45 / 40
필터	알루미늄 필터
조명	LED 램프 × 1
스위치	PUSH 3단
배기구사이즈	φ 100, φ 125 공용

W 598mm  
D 304mm  
H 700mm



뉴실드라운드

SRH-60S

  
중량

  
전력

  
전원

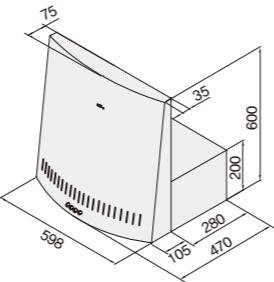
8.6 kg

70 W

220V/60Hz

주요소재	스테인레스 스틸
풍량(CMH)	360 / 285 / 200 (100Pa, 3단, 260)
소음(dB)	53 / 45 / 39
필터	알루미늄 필터
조명	LED 램프 × 1
스위치	PUSH 3단
배기구사이즈	φ 100, φ 125 공용

W 598mm  
D 470mm  
H 600mm



K60S

  
중량

  
전력

  
전원

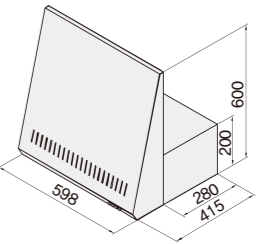
8.7 kg

70 W

220V/60Hz

주요소재	스테인레스 스틸
풍량(CMH)	310 / 265 / 210 (100Pa, 3단, 235)
소음(dB)	50 / 45 / 40
필터	알루미늄 필터
조명	LED 램프 × 1
스위치	PUSH 3단
배기구사이즈	φ 100, φ 125 공용

W 598mm  
D 415mm  
H 600mm



K60WH

  
중량

  
전력

  
전원

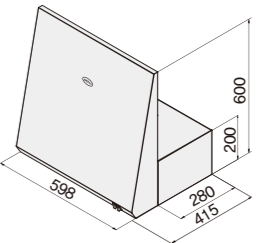
8.0 kg

70 W

220V/60Hz

주요소재	도장강판
풍량(CMH)	310 / 210 (100Pa, 2단, 235)
소음(dB)	50 / 40
필터	알루미늄 필터
조명	LED 램프 × 1
스위치	ROCKER 2단
배기구사이즈	φ 100, φ 125 공용

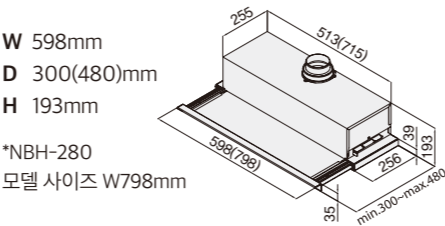
W 598mm  
D 415mm  
H 600mm



# 뉴빌트인 NBH-200/280

 11.8 kg
  180 W
  220V/60Hz

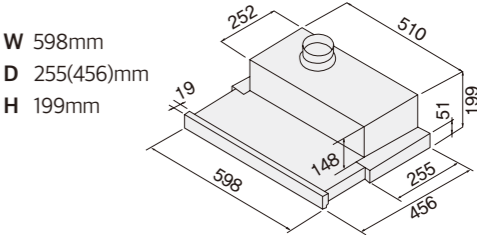
주요소재	알루미늄
풍량(CMH)	495 / 255 (100Pa, 2단, 390)
소음(dB)	58 / 42
필터	알루미늄 필터
조명	LED 램프 × 1
스위치	ROCKER 2단
배기구사이즈	φ 100, φ 125 공용



# B60

 6.8 kg
  70 W
  220V/60Hz

주요소재	알루미늄 + 도장강판
풍량(CMH)	360 / 285 (100Pa, 2단, 260)
소음(dB)	53 / 45
필터	알루미늄 필터
조명	LED 램프 × 1
스위치	ROCKER 2단
배기구사이즈	φ 100, φ 125 공용

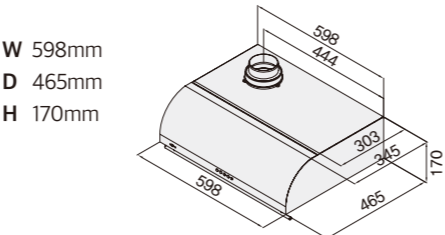


 단판  
모전용  
모델  
White
  대리점  
전용  
모델  
Aluminum

# 엘리카 ELK-160S

 6.9 kg
  70 W
  220V/60Hz

주요소재	스테인레스 스틸
풍량(CMH)	360 / 285 / 200 (100Pa, 3단, 260)
소음(dB)	53 / 45 / 39
필터	알루미늄 필터
조명	LED 램프 × 1
스위치	PUSH 3단
배기구사이즈	φ 100, φ 125 공용

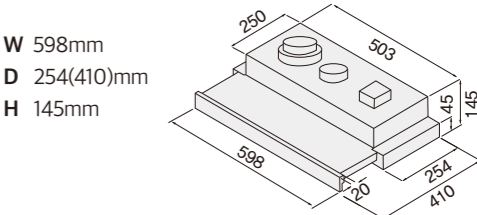


# G60AL

 5.1 kg
  65 W
  220V/60Hz

주요소재	알루미늄
풍량(CMH)	265 / 225 (100Pa, 2단, 170)
소음(dB)	50 / 45
필터	알루미늄 필터
조명	LED 램프 × 1
스위치	ROCKER 2단
배기구사이즈	φ 100, φ 125 공용

※ 전동댐퍼 일체형 타입 : G60AL/BL(D)



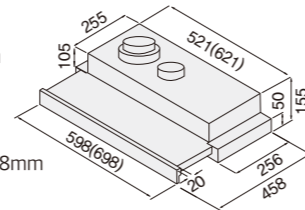
## A60BL/A70BL

중량 4.9 kg 전력 55 W 전원 220V/60Hz

주요소재	블랙 글라스 + 도장강판
풍량(CMH)	215 / 185 (100Pa, 2단, 120)
소음(dB)	52 / 47
필터	알루미늄 필터
조명	LED 램프 × 1
스위치	ROCKER 2단
배기구사이즈	φ100

W 598mm  
D 256(458)mm  
H 155mm

\*A70BL/AL  
모델 사이즈 W698mm



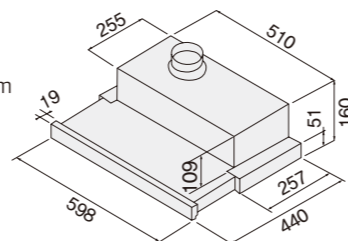
A60AL

## I60BL

중량 5.6 kg 전력 70 W 전원 220V/60Hz

주요소재	블랙 글라스 + 도장강판
풍량(CMH)	275 / 225 (100Pa, 2단, 175)
소음(dB)	50 / 45
필터	알루미늄 필터
조명	LED 램프 × 1
스위치	ROCKER 2단
배기구사이즈	φ100

W 598mm  
D 257(440)mm  
H 160mm



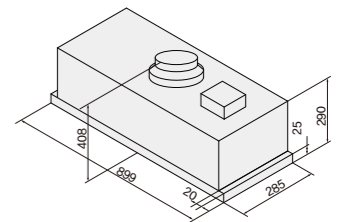
I60AL

## IB90S

중량 9.5 kg 전력 95 W 전원 220V/60Hz

주요소재	스테인레스 스틸
풍량(CMH)	479 / 381 / 291 (100Pa, 3단, 356)
소음(dB)	54 / 50 / 43
필터	알루미늄 필터
조명	LED 램프
스위치	ROCKER 3단
배기구사이즈	φ125
기능	기름받이, 전동댐퍼 체결선

W 899mm  
D 285mm  
H 290mm



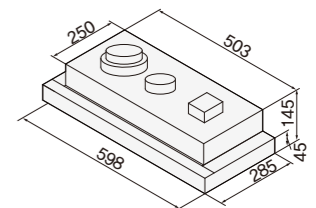
## IB60S

중량 4 kg 전력 55 W 전원 220V/60Hz

주요소재	스테인레스 스틸
풍량(CMH)	265 / 225 (100Pa, 2단, 170)
소음(dB)	50 / 45
필터	알루미늄 필터
조명	LED 램프
스위치	ROCKER 2단
배기구사이즈	φ100

※ 전동댐퍼 일체형 타입 : IB60(D)

W 598mm  
D 285mm  
H 145mm

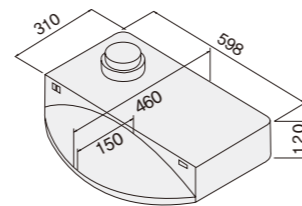


## S60



주요소재	도장강판
풍량(CMH)	240 (100Pa, 1단, 110)
소음(dB)	47
필터	섬유 필터
조명	LED 램프 × 1
스위치	ROCKER 1단
배기구사이즈	φ 100

W 598mm  
D 460mm  
H 120mm

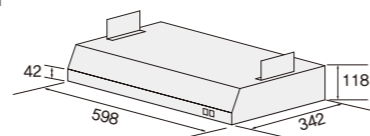


## C60



주요소재	도장강판
풍량(CMH)	215 / 185 (100Pa, 2단, 120)
소음(dB)	52 / 47
필터	알루미늄 필터
조명	LED 램프 × 1
스위치	ROCKER 2단
배기구사이즈	φ 100

W 598mm  
D 342mm  
H 118mm



## Hood Accessory 액세서리



### 알루미늄 3중 필터망

후드에 장착하는 필터로 공기오염 발생 시 기름기와 먼지, 열을 차단해 후드의 수명과 성능을 오래도록 유지시켜주며 1개월에 한 번씩 세척해 주면 반영구적으로 사용할 수 있습니다.



### 전동댐퍼

전동댐퍼는 일반댐퍼와 달리 후드가 작동하지 않을 때는댐퍼가 닫혀있어 외부에서 역류하는 음식 냄새와 습기 등을 차단할 수 있으며, 외부공기로 인한 떨림과 소음을 최소화 할 수 있습니다.



### 기름받이

팬모터를 타고 흘러내리는 기름을 모아주어 기름이 흘러 조리 중인 음식에 기름이 떨어지는 현상을 방지해 줍니다. 기름받이 하단의 눈금까지 기름이 찰 경우 분리 후 청소가 가능하며, 반영구적으로 사용할 수 있습니다.

\*3개월마다 청소를 권장하며, 조리환경에 따라 청소주기는 상이할 수 있습니다.

## Maintenance 유지관리 용품

### 하츠 판 클리너 2종



### 후드 필터망 전용세제 HC-MP1000, HC-MP500

- 후드 금속 필터망 전용세제
- 후드 필터망 기름때 및 찌든 때를 효과적으로 제거하는 알칼리성 세제
- 자율안전 확인, 어린이 보호 안전캡으로 가정에서 안전하게 사용
- 용량 : 1L, 500ml

### 스테인레스 스틸 전용세제



### 스테인레스 스틸 전용세제 HC-MS540 (후드 외관 및 가스쿡탑용)

- 후드 외관, 가스쿡탑 등 스테인레스 스틸 전용세제
- 스테인레스 스틸과 같은 금속 표면의 얼룩제거, 광택 및 표면 보호에 효과
- 기름때, 얼룩, 지문, 물때 등을 쉽게 제거할 수 있는 에어로졸 타입
- 용량 : 540 ml

# BUILT-IN

하츠 빌트인



갖고 싶은 스마트 키친  
하츠 빌트인 컬렉션

편리함의 차원이 다르다, 하츠 전기쿡탑

## ELECTRIC COOKTOP

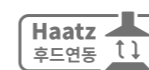


### 부딕크 인덕션

IH-3606TTTLW/P/M



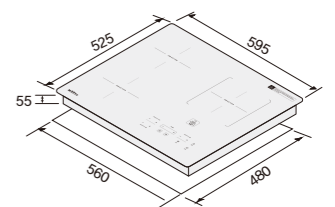
인덕션 3구(대화구 1구 1,800W(부스터 2,000W), 중화구 2구(좌상 1,500W, 좌하 1,500W))



- 터치 스위치
- 1~9단계 온도 조절
- 부스터 기능
- 잠금 기능
- 타이머
- 일시정지 기능
- 잔열 표시
- 과열 방지 장치
- 자동 전력 제어
- 최대 전력 3,300W

W 595mm  
D 525mm  
H 55mm

상판 따내기 사이즈 :  
W560 × D480mm  
매입깊이 :  
최소 75mm 이상 확보



## 스마트힐

EIC-30HWR241



- 터치 + 다이얼 스위치
- 1~9단계 온도 조절
- 용기 효율 체크
- 음성 안내 기능
- 터보 기능
- 보온 기능
- 잠금 기능
- 타이머
- 일시정지 기능
- 잔열 표시
- 과열 방지 장치
- 자동 전력 제어
- 최대 전력 3,300W



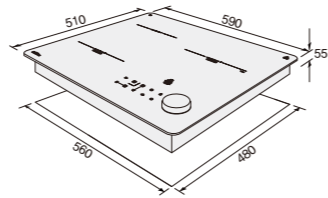
인덕션 3구(대화구 1구 1,500W(터보 2,000W), 중화구 1구 1,500W, 소화구 1구 1,100W)



EIC-30HBR241 / EIC-30NBR211

W 590mm  
D 510mm  
H 55mm

상판 따내기 사이즈 :  
W560 × D480mm  
매입깊이 :  
최소 75mm 이상 확보

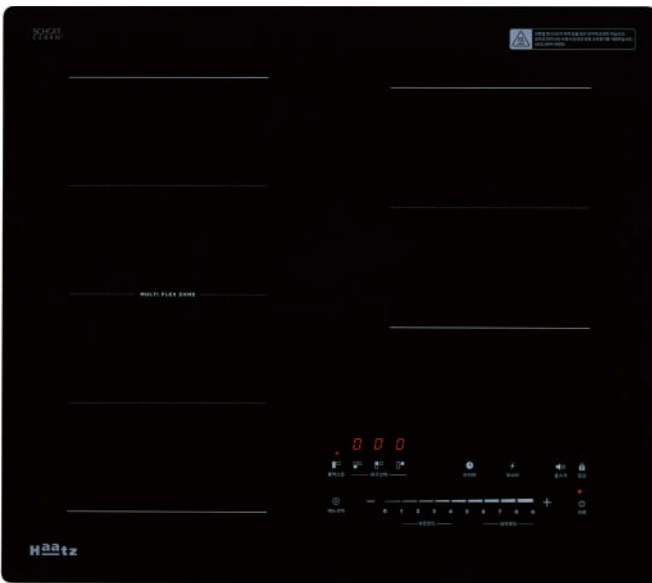


## 플렉스존 인덕션

IH-3607FTL



- 상판 : SCHOTT 세라믹 글라스
- 터치 스위치
- 1~9단계 온도 조절
- 플렉스 기능
- 음성 안내 기능
- 부스터 기능
- 보온 기능
- 잠금 기능
- 타이머
- 일시정지 기능
- 잔열 표시
- 과열 방지 장치
- 자동 전력 제어
- 최대 전력 3,400W



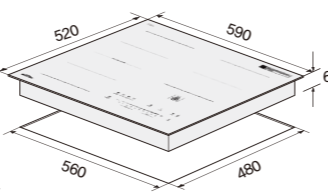
플렉스존 2,400W(부스터 2,800W), 인덕션 1,600W(부스터 2,000W)



SCHOTT CERAN®

W 590mm  
D 520mm  
H 60mm

상판 따내기 사이즈 :  
W560 × D480mm  
매입깊이 :  
최소 75mm 이상 확보



## 루인 인덕션

IH-3603TTL



- 터치 스위치
- 1~9단계 온도 조절
- 동작 화구 라이팅
- 음성 안내 기능
- 터보 기능
- 잠금 기능
- 타이머
- 일시정지 기능
- 잔열 표시
- 과열 방지 장치
- 자동 전력 제어
- 최대 전력 3,300W
- 거치대 사용 가능 : CF-DE361

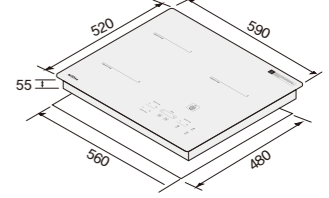


인덕션 3구(대화구 1구 1,800W(터보 2,200W), 중화구 2구(좌상 1,500W, 좌하 1,500W))



W 590mm  
D 520mm  
H 55mm

상판 따내기 사이즈 :  
W560 × D480mm  
매입깊이 :  
최소 75mm 이상 확보



## 코지 인덕션

IH-3605TTLB



- 터치 스위치
- 1~9단계 온도 조절
- 터보 기능
- 잠금 기능
- 타이머
- 일시정지 기능
- 잔열 표시
- 과열 방지 장치
- 자동 전력 제어
- 최대 전력 3,300W
- 거치대 사용 가능 : CF-DE361

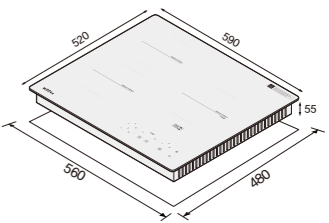


인덕션(대화구 1구 1,800W(터보 2,000W), 중화구 2구(좌상 1,500W, 좌하 1,500W))



W 590mm  
D 520mm  
H 55mm

상판 따내기 사이즈 :  
W560 × D480mm  
매입깊이 :  
최소 75mm 이상 확보

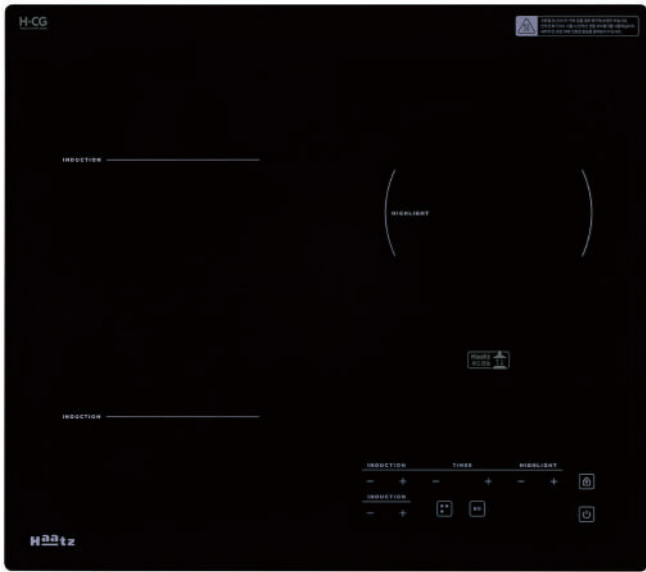


하이브리드 3구

IH-366DTL (2 IH + 1 HL)



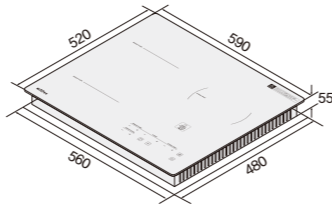
- 터치 스위치
- 1~9단계 온도 조절
- 잠금 기능
- 타이머
- 일시정지 기능
- 잔열 표시
- 과열 방지 장치
- 자동 전력 제어
- 최대 전력 3,300W
- 거치대 사용 가능 : CF-DE361



인덕션(좌상 1,500W, 좌하 1,800W), 하이라이트(우 1,500W)

W 590mm  
D 520mm  
H 55mm

상판 따내기 사이즈 :  
W560 × D480mm  
매입깊이 :  
최소 75mm 이상 확보



하이브리드 3구

IH-365DTL (2 IH + 1 HL)



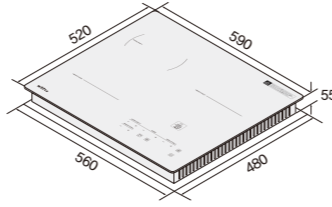
- 터치 스위치
- 1~9단계 온도 조절
- 잠금 기능
- 타이머
- 일시정지 기능
- 잔열 표시
- 과열 방지 장치
- 자동 전력 제어
- 최대 전력 3,300W
- 거치대 사용 가능 : CF-DE361



인덕션(우 1,800W, 좌하 1,500W), 하이라이트(좌상 1,500W)

W 590mm  
D 520mm  
H 55mm

상판 따내기 사이즈 :  
W560 × D480mm  
매입깊이 :  
최소 75mm 이상 확보



하이라이트 3구

EC-365CTS-01



- 터치 스위치
- 1~9단계 온도 조절
- 듀얼 대화구
- 잠금 기능
- 타이머
- 일시정지 기능
- 잔열 표시
- 과열 방지 장치
- 자동 전력 제어
- 최대 전력 3,400W

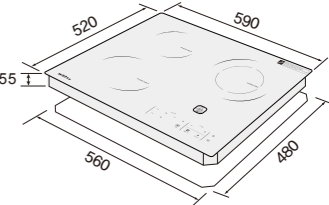


하이라이트(대화구 1구 2,100W, 중화구 1구 1,400W, 소화구 1구 1,100W)



W 590mm  
D 520mm  
H 55mm

상판 따내기 사이즈 :  
W560 × D480mm  
매입깊이 :  
최소 75mm 이상 확보




인덕션 2구

IH-232S-01



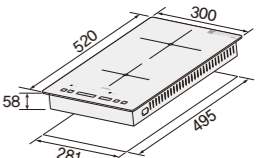
- 터치 스위치
- 1~9단계 온도 조절
- 회로보호 쿨링팬
- 잠금 기능
- 타이머
- 과열 방지 장치
- 최대 전력 3,000W



인덕션(대화구 1구 1,800W, 중화구 1구 1,500W)

W 300mm  
D 520mm  
H 58mm

상판 따내기 사이즈 :  
W281 × D495mm  
매입깊이 :  
최소 75mm 이상 확보



## 인덕션 1구

IH-132S-01



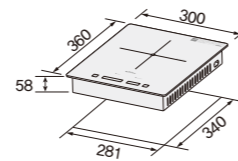
- 터치 스위치
- 1~9단계 온도 조절
- 회로보호 쿨링팬
- 잠금 기능
- 타이머
- 과열 방지 장치
- 최대 전력 1,800W



인덕션(대화구 1구 1,800W)

W 300mm  
D 360mm  
H 58mm

상판 따내기 사이즈 :  
W281 × D340mm  
매입깊이 :  
최소 75mm 이상 확보



## 하이라이트 2구

HEC-2050SH-01



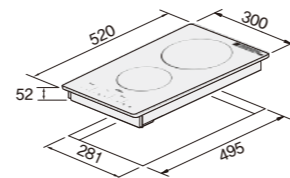
- 터치 스위치
- 1~9단계 온도 조절
- 일시정지 기능
- 잠금 기능
- 타이머
- 과열 방지 장치
- 최대 전력 3,000W



하이라이트(대화구 1구 1,800W, 중화구 1구 1,200W)

W 300mm  
D 520mm  
H 52mm

상판 따내기 사이즈 :  
W281 × D495mm  
매입깊이 :  
최소 75mm 이상 확보



## 하이라이트 1구

HEC-1050SH-01



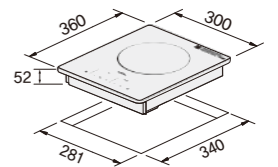
- 터치 스위치
- 1~9단계 온도 조절
- 일시정지 기능
- 잠금 기능
- 타이머
- 과열 방지 장치
- 최대 전력 1,800W



하이라이트(대화구 1구 1,800W)

W 300mm  
D 360mm  
H 52mm

상판 따내기 사이즈 :  
W281 × D340mm  
매입깊이 :  
최소 75mm 이상 확보



## 쿡탑 거치대

CF-DE361 / 364

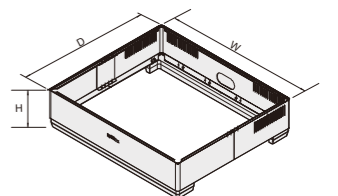


<적용모델 : IH-3601TTL, IH-3603TTL, IH-365DTL, IH-366DTL, EC-365CTH, EC-364CTH-03>

- 빌트인 설치가 어려운 경우,  
쿡탑과 함께 설치 시 프리스탠딩으로 사용 가능
- CF-DE361  
(IH-3601TTL, IH-3603TTL, IH-365DTL, IH-366DTL,  
EC-365CTH 전용)
- CF-DE364 (EC-364CTH-03 전용)

CF-DE361  
W 594mm  
D 520mm  
H 145mm

CF-DE364  
W 584mm  
D 510mm  
H 145mm



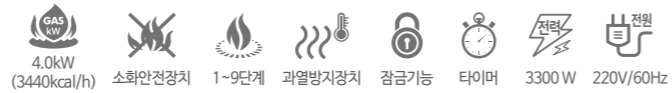
요리를 즐겁게 만드는 기술, 하츠 가스쿡탑

# GAS COOKTOP



## 가스 하이브리드 3구

GIC-3601GAH-01 (1 GAS + 2 IH)



가스쿡탑

인덕션



가스 1구(대버너), 인덕션 2구(대버너 2,200W, 소버너 1,300W)

### <가스쿡탑>

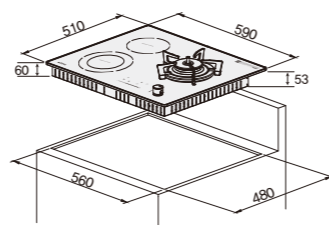
- 곡선형 5발 독립그레이트
- 4kW(3,440kcal/h)의 고화력 대버너
- 국물 넘침 방지 실드 버너
- 300℃ 이상 용기 과열 시, 가스 자동 차단 안전센서 전화구 적용
- 연속 스파크 점화방식

### <인덕션>

- 다양한 용기 사용 가능한 듀얼화구
- IH 대화구 터보 기능
- 일시정지 기능
- 잠금 기능
- 타이머
- 과열 방지 장치
- 최대 전력 3,300W

W 590mm  
D 510mm  
H 60mm

상판 따내기 사이즈 :  
W560 × D480mm  
매입깊이 :  
최소 75mm 이상 확보



## 가스 하이브리드 3구

GEC-3601GARH-01 (1 GAS + 2 HL)



가스쿡탑

하이라이트

### <가스쿡탑>

- 곡선형 5발 독립그레이트
- 4kW(3,440kcal/h)의 고화력 대버너
- 국물 넘침 방지 실드 버너
- 300℃ 이상 용기 과열 시, 가스 자동 차단 안전센서 전화구 적용
- 연속 스파크 점화방식

### <하이라이트>

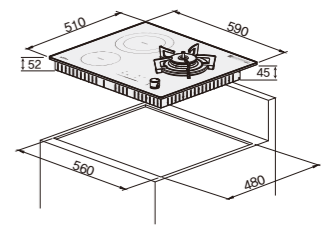
- 다양한 용기 사용 가능한 듀얼화구
- 일시정지 기능
- 잠금 기능
- 타이머
- 과열 방지 장치
- 최대 전력 3,100W

가스 1구(대버너), 하이라이트 2구(대버너 2,000W, 소버너 1,100W)



W 590mm  
D 510mm  
H 52mm

상판 따내기 사이즈 :  
W560 × D480mm  
매입깊이 :  
최소 65mm 이상 확보



## 법랑 가스 3구

GC-3606EDBH-01

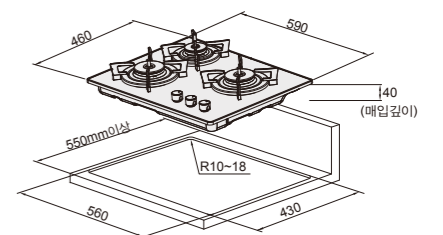


대버너 2구, 중버너 1구

- 건전지형(기본) : GC-3606EDBH
- 필블랙 3층 코팅 상판
- 곡선형 4발 독립그레이트
- 4kW(3,440kcal/h)의 고화력 대버너
- 국물 넘침 방지 실드 버너
- 연속 스파크 점화방식
- 300℃ 이상 용기 과열 시, 가스 자동 차단 안전센서 전화구 적용

W 590mm  
D 460mm  
H 50mm

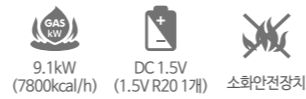
상판 따내기 사이즈 :  
W560 × D430mm



GC-3606EDRH-02

## 가스 3구

GC-3608SDBH

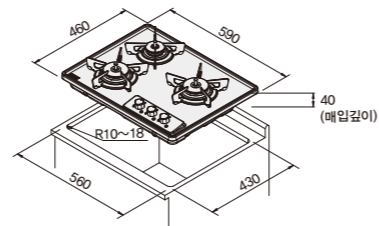


대버너 2구, 중버너 1구

- 건전지형
- 독립그레이트
- 4kW(3,440kcal/h)의 고화력 대버너
- 국물 넘침 방지 실드 버너
- 연속 스파크 점화방식
- 300℃ 이상 용기 과열 시, 가스 자동 차단 안전센서 전화구 적용

W 590mm  
D 460mm  
H 62mm

상판 따내기 사이즈 :  
W560 × D430mm



GC-3608SDRH

## 가스 3구

GC-3605SDBH

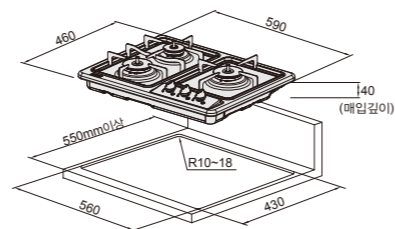


대버너 2구, 중버너 1구

- 건전지형
- 4kW(3,440kcal/h)의 고화력 대버너
- 국물 넘침 방지 실드 버너
- 연속 스파크 점화방식
- 300℃ 이상 용기 과열 시, 가스 자동 차단 안전센서 전화구 적용

W 590mm  
D 460mm  
H 60mm

상판 따내기 사이즈 :  
W560 × D430mm



GC-3605SDRH-01

## 가스 3구

HGR-3050CKB

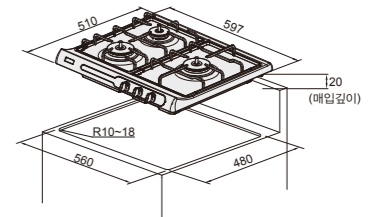


대버너 2구, 중버너 1구

- 파워코드형
- 가스 인입위치 : 우측 후면 하단
- 국물 넘침 방지 실드 버너
- 연속 스파크 점화방식
- 300℃ 이상 용기 과열 시, 가스 자동 차단 안전센서 전화구 적용

W 597mm  
D 510mm  
H 90mm

상판 따내기 사이즈 :  
W560 × D480mm



HGR-3050SARH-01

## 가스 4구

HGR-4050CKB

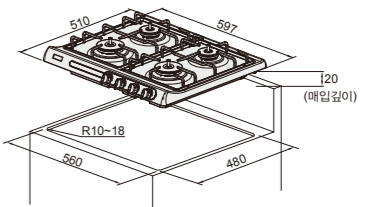


대버너 2구, 중버너 2구

- 파워코드형
- 가스 인입위치 : 우측 후면 하단
- 국물 넘침 방지 실드 버너
- 연속 스파크 점화방식
- 300℃ 이상 용기 과열 시, 가스 자동 차단 안전센서 전화구 적용

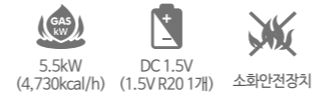
W 597mm  
D 510mm  
H 90mm

상판 따내기 사이즈 :  
W560 × D480mm



## 세로 가스 2구

GC-2303SDBH

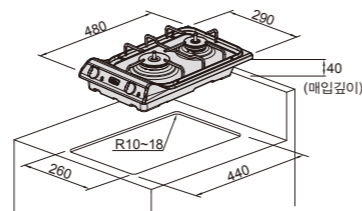


대버너 1구, 중버너 1구

- 건전지형
- 국물 넘침 방지 실드 버너
- 연속 스파크 점화방식
- 300℃ 이상 용기 과열 시, 가스 자동 차단 안전센서 전화구 적용

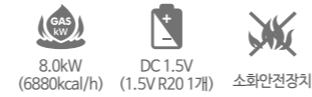
W 290mm  
D 480mm  
H 100mm

상판 따내기 사이즈 :  
W260 × D440mm



## 가로 가스 2구

HGR-2040SDB

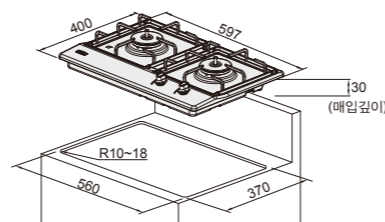


대버너 2구

- 건전지형
- 국물 넘침 방지 실드 버너
- 연속 스파크 점화방식
- 300℃ 이상 용기 과열 시, 가스 자동 차단 안전센서 전화구 적용

W 597mm  
D 400mm  
H 76mm

상판 따내기 사이즈 :  
W560 × D370mm



하츠 빌트인 기타 기기

# BUILT-IN



## 마레 201

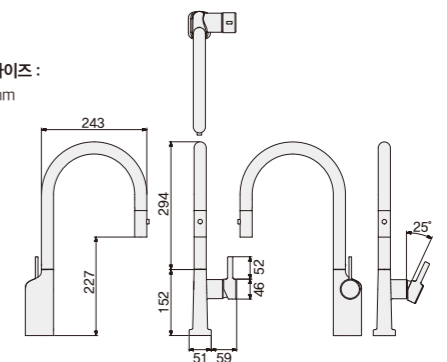
FC-UB100



고압호스 길이 60cm  
주요재질 황동, 아연, ABS

- 국내생산 & 국산 자재 사용
- 3단계 수압조절로 절수효과와 물튐방지 가능
- 곡선미가 더해진 세련된 디자인

타공 사이즈 :  
φ 38mm



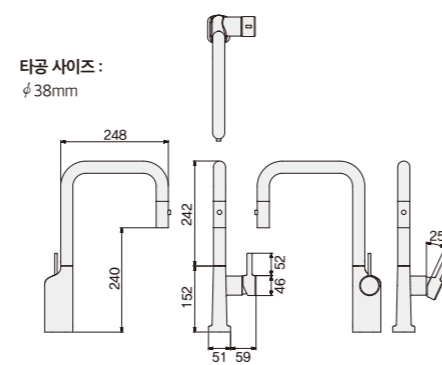
## 마레 202

FC-UB200



고압호스 길이 60cm  
주요재질 황동, 아연, ABS

- 국내생산 & 국산 자재 사용
- 3단계 수압조절로 절수효과와 물뿜방지 가능
- 곡선미가 더해진 세련된 디자인



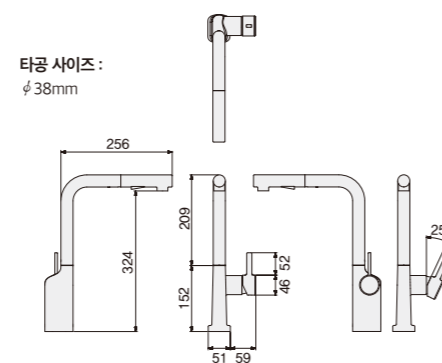
## 마레 203

FC-LB200



고압호스 길이 60cm  
주요재질 황동, 아연, ABS

- 국내생산 & 국산 자재 사용
- 3단계 수압조절로 절수효과와 물뿜방지 가능
- 주방에 최적화된 아름다운 디자인



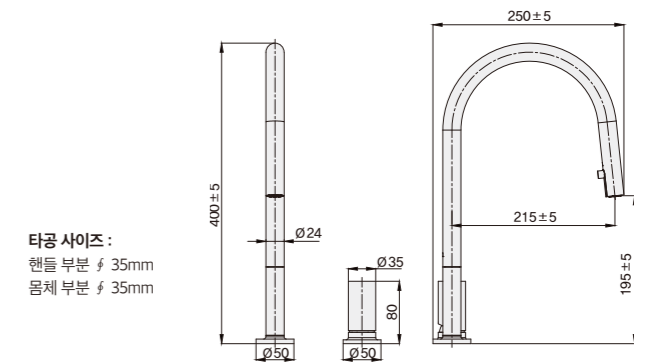
## 폰테 201

FC-IB100



고압호스 길이 65cm  
주요재질 SUS304, 황동, 아연

- 인체에 무해한 스테인레스(SUS304) 재질 사용
- 오랜기간 사용해도 변색되지 않는 반영구성 재질
- 뛰어난 내구성
- 트렌디한 디자인
- 자유로운 핸들 설치
- KC인증제품
- 절수등급 1등급
- 수전 헤드 인출 가능(토수형태 : 직수)



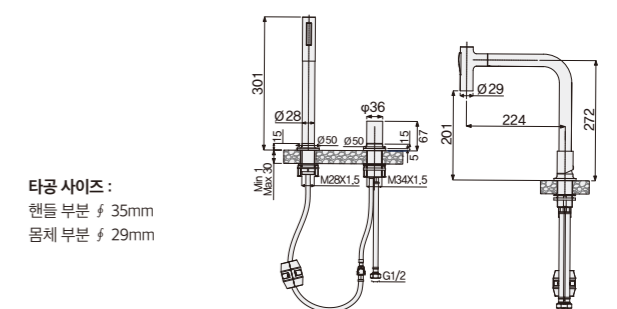
## 폰테 202

FC-IS100



고압호스 길이 50cm  
주요재질 SUS304

- 인체에 무해한 스테인레스(SUS304) 재질 사용
- 오랜기간 사용해도 변색되지 않는 반영구성 재질
- 뛰어난 내구성
- 트렌디한 디자인
- 자유로운 핸들 설치
- KC인증제품
- 절수등급 1등급
- 절수형 2단 카트리지가 적용



## 폰테203

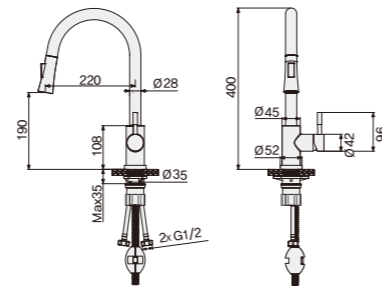
FC-US100



고압호스 길이 70cm  
주요재질 SUS304

- 인체에 무해한 스테인레스(SUS304) 재질 사용
- 오랜기간 사용해도 변색되지 않는 반영구성 재질
- 뛰어난 내구성
- 트렌디한 디자인
- KC인증제품
- 절수등급 1등급
- 절수형 3단 카트리지가 적용

타공 사이즈:  
φ 35mm



## 폰테204

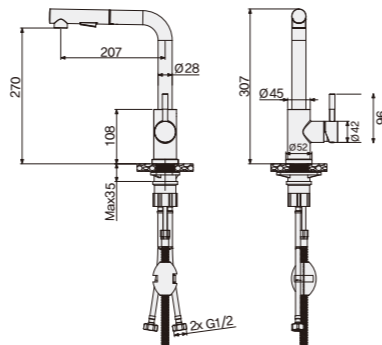
FC-LS100



고압호스 길이 70cm  
주요재질 SUS304

- 인체에 무해한 스테인레스(SUS304) 재질 사용
- 오랜기간 사용해도 변색되지 않는 반영구성 재질
- 뛰어난 내구성
- 트렌디한 디자인
- KC인증제품
- 절수등급 1등급
- 절수형 3단 카트리지가 적용

타공 사이즈:  
φ 35mm



## 폰테 205

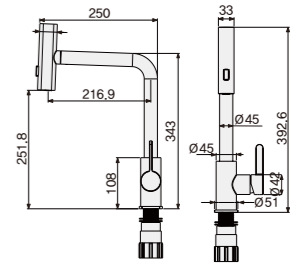
FC-TS100



고압호스 길이 70cm  
주요재질 SUS304

- 인체에 무해한 스테인레스(SUS304) 재질 사용
- 오랜기간 사용해도 변색되지 않는 반영구성 재질
- 뛰어난 내구성
- 트렌디한 디자인
- 90도 회전형 2way 헤드
- 3가지 물분사 기능(직수, 와이드, 파워)
- KC인증제품
- 절수등급 1등급
- 절수형 3단 카트리지가 적용

타공 사이즈:  
φ 33~35mm



## 센서형 싱크 수전

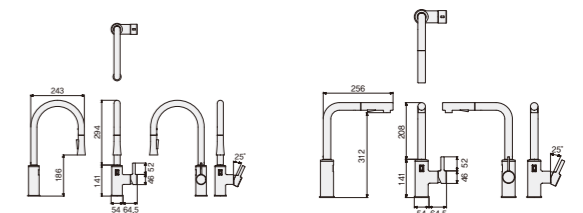
FC-YD1400SI\_BN, FC-YD1500SI\_BN



고압호스 길이 60cm  
주요재질 황동, 아연, ABS

- 모션감지를 위한 적외선 센서 적용
- 오작동 방지 광학거리 센서 적용
- 절수기의 순간토수와 연속토수 적용(1회 3분 토수)
- DC전원 적용
- 반 광택 빛을 담은 brushed Nikel 타입(FC-YD1400SI\_BN에 한함)

타공 사이즈:  
φ 38mm



## 센서형 싱크 수전

FC-YD1200SI, FC-YD1300SI



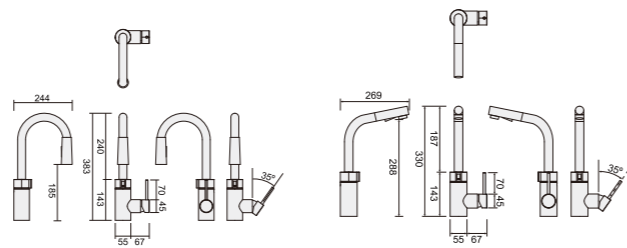
FC-YD1200SI

FC-YD1300SI

고압호스 길이 60cm  
주요재질 황동, 아연, ABS

- 모션감지 적외선 센서 적용
- 오작동 방지 광학거리 센서 적용
- 모션센서 터치 시 연속토수 기능을 통한 절수기능 극대화(1회 3분 토수)
- DC전원 적용

타공 사이즈:  
φ 38mm



비접촉식  
모션감지

## 싱크 수전

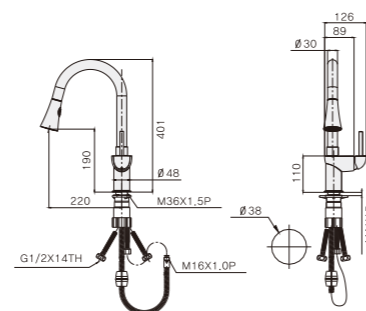
FC-YB500



고압호스 길이 65cm  
주요재질 황동, 아연

- 미려한 Bell 타입의 헤드 및 다이캐스팅 금속 본체
- 조임너트 날개돌출로 설치편의성 증대
- 헤드결합부 마감캡 적용으로 O링 유실로 인한 누수방지

타공 사이즈:  
φ 38mm



## 싱크 수전

FC-TB900, TB900\_S



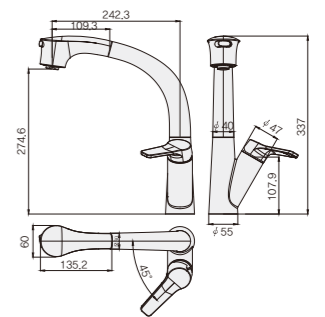
FC-TB900

TB900\_S

고압호스 길이 65cm  
주요재질 아연, ABS

- 세련된 Y자 디자인 몸통과 다이캐스팅 핸들 적용
- 몸체와 스파우트 일체형 타입으로 내구성 강화

타공 사이즈:  
φ 36mm



## 싱크 수전

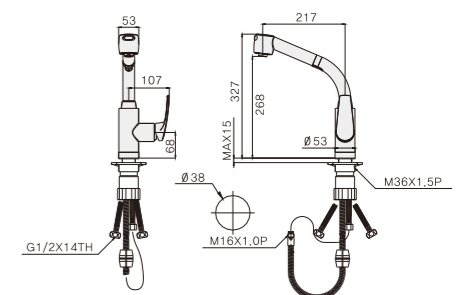
FC-YB310



고압호스 길이 65cm  
주요재질 아연, ABS

- 고급스러운 다이캐스팅 핸들 적용
- 헤드결합부 마감캡 적용으로 O링 유실로 인한 누수방지


타공 사이즈:  
φ 38mm



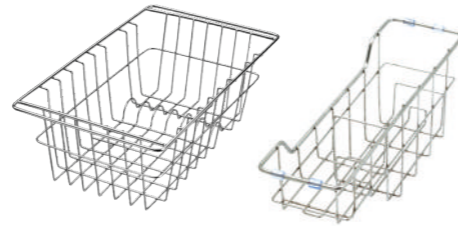


## 폰테 사각싱크볼(엠보)

HZ-E8301SF



타입 언더싱크  
포장방식 박스포장  
재질(색상) 스테인레스 스틸 (STS 304)  
구성품 와이어바스켓, 수세미바스켓

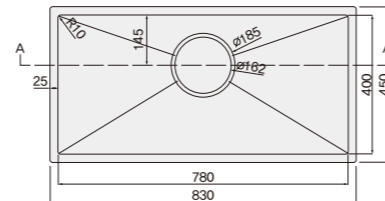


\* 엠보 무늬 적용

사이즈(외관)  
W 830mm  
D 450mm

사이즈(내부)  
W 780mm  
D 400mm  
H 228mm

커팅사이즈 :  
W786 × D406 × R13mm



## 폰테 사각싱크볼(830)

HZ-Q8345FT



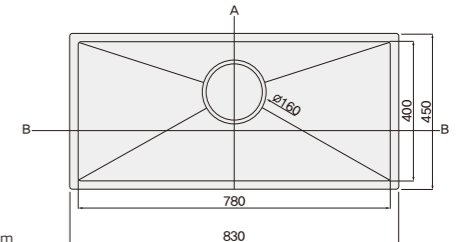
타입 인셋/언더싱크  
포장방식 박스포장  
재질(색상) 스테인레스 스틸 (STS304)  
구성품 와이어바스켓



사이즈(외관)  
W 830mm  
D 450mm

사이즈(내부)  
W 782mm  
D 403mm  
H 215mm

커팅사이즈 :  
W786 × D406 × R13mm



## 폰테 사각싱크볼(950)

HZ-Q9501SF



타입 언더싱크  
포장방식 박스포장  
재질(색상) 스테인레스 스틸 (STS 304)  
구성품 와이어바스켓



HZ-Q9001SF

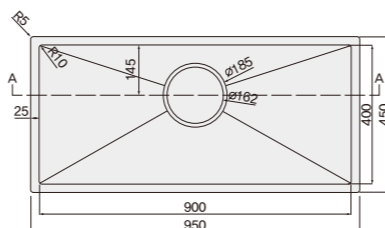
폰테 사각싱크볼(900)

사이즈(외관) W900 × D460mm  
사이즈(내부) W850 × D410mm  
커팅사이즈 W856 × D416 × R13mm

사이즈(외관)  
W 950mm  
D 450mm

사이즈(내부)  
W 900mm  
D 400mm  
H 228mm

커팅사이즈 :  
W906 × D406 × R13mm



## 폰테 사각싱크볼(830)

HZ-Q8305SF



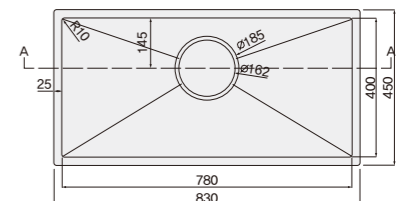
타입 언더싱크  
포장방식 박스포장  
재질(색상) 스테인레스 스틸 (STS 304)  
구성품 와이어바스켓



사이즈(외관)  
W 850mm  
D 450mm

사이즈(내부)  
W 780mm  
D 400mm  
H 228mm

커팅사이즈 :  
W786 × D406 × R13mm



## 폰테 사각싱크볼(630)

HZ-Q6301SF



타입 언더싱크  
포장방식 박스포장  
재질(색상) 스테인레스 스틸 (STS 304)  
구성품 사각볼 단일구성

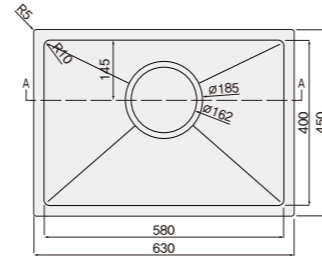
사이즈(외관)

W 630mm  
D 450mm

사이즈(내부)

W 580mm  
D 400mm  
H 228mm

커팅사이즈 :  
W586 × D406 × R13mm



## 폰테 사각싱크볼(550)

HZ-Q5503SF



타입 언더싱크  
포장방식 박스포장  
재질(색상) 스테인레스 스틸 (STS 304)  
구성품 사각볼 단일구성

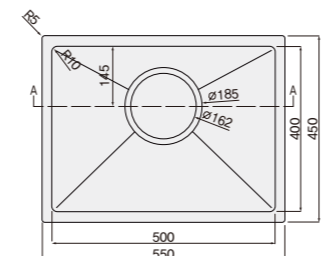
사이즈(외관)

W 550mm  
D 450mm

사이즈(내부)

W 500mm  
D 400mm  
H 228mm

커팅사이즈 :  
W506 × D406 × R13mm



## 사각 싱크볼

HZ-QCR83452



타입 언더싱크  
포장방식 박스포장  
재질(색상) 스테인레스 스틸 (STS 304)  
구성품 와이어바스켓, 배수구



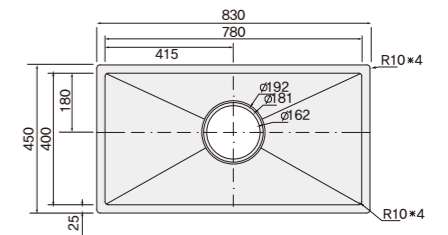
사이즈(외관)

W 830mm  
D 450mm

사이즈(내부)

W 780mm  
D 400mm  
H 222mm

커팅사이즈 :  
W786 × D406 × R13mm



## 사각 싱크볼

HZ-Q8302CC/NC/NCN



타입 언더싱크  
포장방식 박스포장  
재질(색상) 스테인레스 스틸 (STS 304)  
구성품 와이어바스켓, 도마, 배수구, 스텐덜개



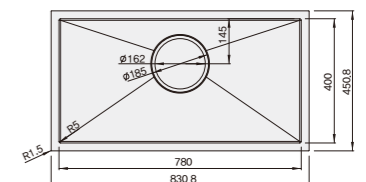
사이즈(외관)

W 830mm  
D 450mm

사이즈(내부)

W 780mm  
D 400mm  
H 228mm

커팅사이즈 :  
W786 × D406 × R13mm



블랙홀패드 적용  
소음감소 효과



나노코팅 적용  
**EASY CLEAN**  
※ HZ-Q8302CC 적용

## 사각 싱크볼

HZ-Q8401C/EC



※ 위 사진은 HZ-Q8401C임

**타입** 언더싱크  
**포장방식** 박스포장  
**재질(색상)** 스테인레스 스틸 (STS 304)  
**구성품** 와이어바스켓, 수세미바스켓, 배수구, 스텐덮개

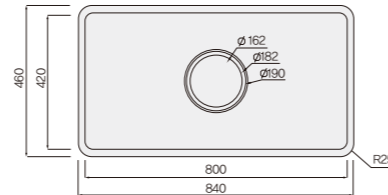


※ HZ-Q8401EC의 경우, 엠보 무늬 적용됨

**사이즈(외관)**  
**W** 840mm  
**D** 460mm

**사이즈(내부)**  
**W** 800mm  
**D** 420mm  
**H** 197mm

**커팅사이즈 :**  
W810 × D430 × R30mm



## 사각 싱크볼

HZ-Q5502C

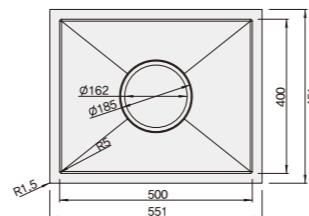


**타입** 언더싱크  
**포장방식** 박스포장  
**재질(색상)** 스테인레스 스틸 (STS 304)  
**구성품** 배수구, 스텐덮개

**사이즈(외관)**  
**W** 551mm  
**D** 451mm

**사이즈(내부)**  
**W** 500mm  
**D** 400mm  
**H** 228mm

**커팅사이즈 :**  
W506 × D406 × R13mm



## 점보 850

HZ-LDS8501

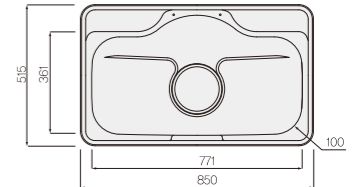


**타입** 언더싱크  
**포장방식** 비닐포장  
**재질(색상)** 스테인레스 스틸 (STS 304)

**사이즈(외관)**  
**W** 850mm  
**D** 515mm

**사이즈(내부)**  
**W** 770mm  
**D** 435mm  
**H** 200mm

**커팅사이즈 :**  
W820 × D485 × R38mm



## 포켓 850

HZ-LDSP8501

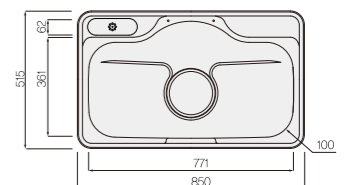


**타입** 언더싱크  
**포장방식** 비닐포장  
**재질(색상)** 스테인레스 스틸 (STS 304)  
**옵션** 오버홀 유/무

**사이즈(외관)**  
**W** 850mm  
**D** 515mm

**사이즈(내부)**  
**W** 770mm  
**D** 435mm  
**H** 200mm

**커팅사이즈 :**  
W820 × D485 × R38mm



점보850

HZ-LJSC8701

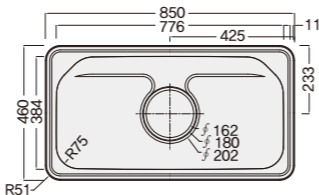


타입 언더싱크  
포장방식 비닐포장  
재질(색상) 스테인레스 스틸 (STS 304)

사이즈(외관)  
W 850mm  
D 460mm

사이즈(내부)  
W 776mm  
D 384mm  
H 200mm

커팅사이즈 :  
W821 × D432 × R37mm



점보 850

HZ-LJS850

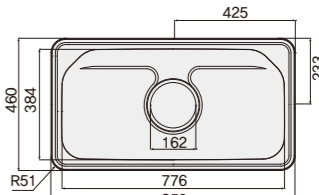


타입 언더싱크  
포장방식 비닐포장  
재질(색상) 스테인레스 스틸 (STS 304)

사이즈(외관)  
W 850mm  
D 460mm

사이즈(내부)  
W 776mm  
D 384mm  
H 200mm

커팅사이즈 :  
W821 × D432 × R37mm



점보 870

HZ-JS8701

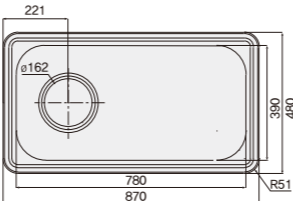


타입 언더싱크  
포장방식 비닐포장  
재질(색상) 스테인레스 스틸 (STS 304)

사이즈(외관)  
W 870mm  
D 480mm

사이즈(내부)  
W 780mm  
D 390mm  
H 200mm

커팅사이즈 :  
W841 × D452 × R37mm



싱글 630

HZ-LIS6301

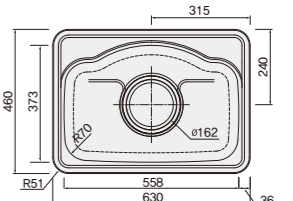


타입 언더싱크  
포장방식 비닐포장  
재질(색상) 스테인레스 스틸 (STS 304)  
옵션 배수구 대/소

사이즈(외관)  
W 630mm  
D 460mm

사이즈(내부)  
W 558mm  
D 373mm  
H 185mm

커팅사이즈 :  
W602 × D432 × R37mm



싱글 480

HZ-ISS4801



타입 언더싱크  
포장방식 비닐포장  
재질(색상) 스테인레스 스틸 (STS 304)

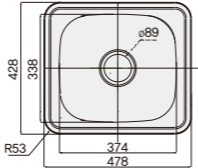
사이즈(외관)

W 478mm  
D 428mm

사이즈(내부)

W 374mm  
D 338mm  
H 180mm

커팅사이즈 :  
W450 × D400 × R39mm



센서형 절수기

WS-S011-01, WS-DS011-01



220V/60Hz



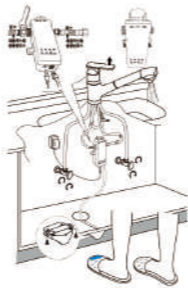
※ 라이트 색상 : 화이트

\* 수입수전 호환타입 : WS-DS011-01



사용전압 DC 12V 1,000mA

- 모션감지 센서로 작동되는 센서 타입의 절수기
- 화이트 LED 조명의 Haatz 로고를 터치하면 작동되는 방식으로 바닥면 또는 걸레받이에 발판이 없어 깔끔하고 청소가 편리
- 싱크대 바닥면, 아래쪽 부착방식으로 간편한 설치
- 제품 작동시 멜로디로 토수 알림 기능
- 불필요한 물 사용이 절약되어 30~50% 절수효과
- 전자식 솔레노이드 밸브 방식으로 반영구적 사용 가능
- DC 전원 사용으로 전기료에 대한 부담이 적음
- 위생안전기준인증 취득
- 연속토수 선택 : 4분 / 6분 / 10분



W 80mm  
D 57mm  
H 40mm

발판형 절수기

WS-F06GI-01, WS-DF06GI-01



220V/60Hz



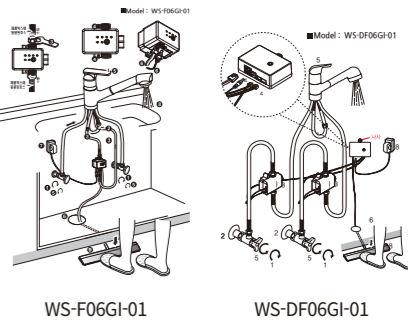
\* 수입수전 호환타입 : WS-DF06GI-01



사용전압 DC 12V 1,000mA

- 작동이 편리한 발판형 타입의 절수기
- 사용편리성을 고려한 연속토수방식
- 불필요한 물 사용이 절약되어 30~50% 절수효과
- 전자식 솔레노이드 밸브 방식으로 반영구적으로 사용 가능
- DC전원 사용으로 전기료에 대한 부담이 적음
- 위생안전기준인증 취득
- 투밸브타입의 수입수전 호환타입 (WS-DF06GI-01 모델에 한함)
- 연속토수 선택 : 4분 / 6분 / 10분

W 400mm  
D 60mm  
H 30mm



발판형 절수기

WS-FS04B, WS-DS01B-02



220V/60Hz

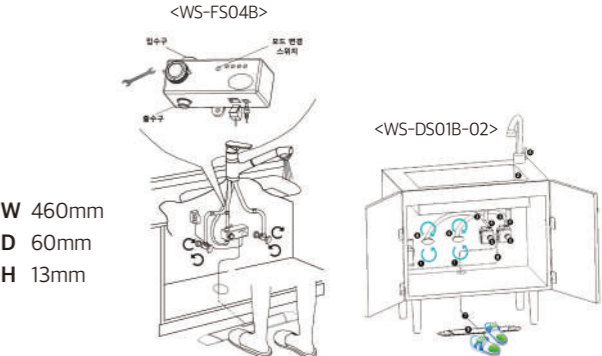


\* 수입수전 호환타입 : WS-DS01B-02



사용전압 DC 12V 1,000mA

- 작동이 편리한 발판형 타입의 절수기
- 불필요한 물 사용이 절약되어 30~50% 절수효과
- 전자식 솔레노이드 밸브 방식으로 반영구적 사용 가능
- DC 전원 사용으로 전기료에 대한 부담이 적음
- 위생안전기준인증 취득
- 순간토수와 연속토수(2분 / 3분 / 4분) 중 선택 가능



## 발판형 절수기

WS-FS05B

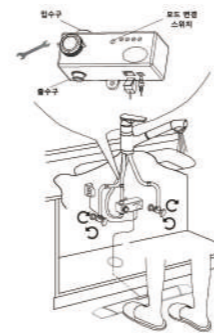
전원  
220V/60Hz



사용전압 DC 12V 1,000mA

- 작동이 편리한 발판형 타입의 절수기
- 불필요한 물 사용이 절약되어 30~50% 절수효과
- 전자식 솔레노이드 밸드 방식으로 반영구적 사용 가능
- DC 전원 사용으로 전기료에 대한 부담이 적음
- 위생안전기준인증 취득
- 연속토수 선택 : 2분 / 3분 / 4분

W 460mm  
D 65mm  
H 15mm



수도용  
위생안전기준

## 팝업 콘센트

MC-P1995QWCM

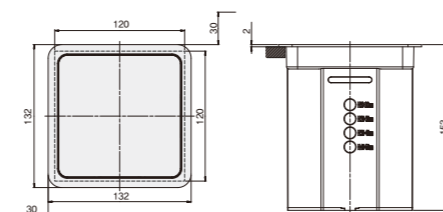


구성 기본콘센트 2구, USB 2구, 무선충전 Quick-Charge  
색상 화이트  
정격전압 AC 250V, 60Hz, 16A Max

- 고급 팝업형 매립 콘센트
- 최대 18W 스마트폰 무선 고속충전
- A타입, C타입 USB 포트 적용
- 상부로 인출되는 Pop-up 타입으로 공간 활용성을 높임
- 톱니 기어락커를 적용하여 간편하게 시공

W 132mm  
D 132mm  
H 153mm

커팅사이즈 :  
W120 × D120mm



## 전동 콘센트

MC-A1201CB/NB



※ 위 사진은 MC-A1201NB임

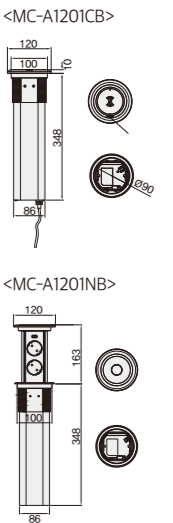
※ 위 사진은 MC-A1201CB임

구성 기본 콘센트 2구, USB 1구  
정격전압 AC 220V, 60Hz, 16A

- 인테리어 효과를 높일 수 있는 자동인출 및 수납형 멀티콘센트
- 가벼운 터치로 콘센트를 자동 인출하는 원터치 시스템
- 심플한 원형 디자인으로 어느 가구와도 잘 어울리는 인테리어 소품
- 스마트기기의 무선 충전기능 (MC-A1201CB 모델에 한함)

φ 120mm  
H 348mm (인출 높이 : 163mm)

커팅사이즈 :  
φ 100 ~ 105mm  
※ 설치조건 :  
상판 최소 두께 12mm  
하단부 길이 340mm  
하부 설치 공간 최소 400mm 이상 확보 필요  
※ 주의사항 :  
하부장에 설치될 경우에는 장 사이에  
간섭이 없는지 확인이 필요합니다.



## 전동 콘센트

MC-A1201QCB

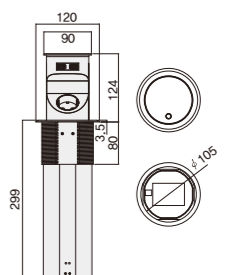


구성 기본 콘센트 1구, USB 2구, 무선충전 Quick-Charge  
색상 다크그레이  
정격전압 AC 250V, 60Hz, 16A Max

- 고급 전동식 인출 콘센트
- 스마트폰 무선충전 쿼차지 2.0 탑재

φ 120mm  
H 299mm (인출 높이 : 124mm)

커팅사이즈 :  
φ 107 ~ 110mm  
※ 설치조건 :  
상판 최소 두께 12mm  
하단부 길이 300mm  
하부 설치 공간 최소 350mm 이상 확보 필요



## 부딕 콘센트

MC-S1802QWD, MC-S1801QWD\_G/P/M



<템바 그레이>



<핑크>



<민트>



<그레이>

**구성** 기본콘센트 2구, USB 2구, 무선충전 Quick-Charge  
**색상** 템바 그레이, 핑크, 민트, 그레이  
**정격전압** AC 220V, 60Hz, 16A

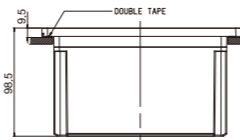
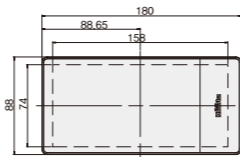
- 개성과 취향을 담은 다양한 컬러 적용
- 고급 슬라이드 매립 콘센트
- 최대 15W 스마트폰 무선 고속충전
- A타입, C타입 USB 포트 적용
- 안전 접지극이 있어 누전 시 감전을 예방
- 초슬림 높이(8.5)로 가구 상판과의 일체감 높임
- 접착식으로 간편하게 시공

**W** 180mm  
**D** 88mm  
**H** 98.5mm

**커팅사이즈 :**  
W158 × D74mm

**매입깊이 :**  
최소 110mm 이상 확보

※ 주의사항 :  
상판 하단에 고정너트 175φ가  
설치될 수 있도록 상판 위쪽으로부터  
72mm 이상 간격을 두어 설치 바랍니다.



## 슬라이드 콘센트(고속충전)

MC-S1991QCM, QWCM



MC-S1991QCM



MC-S1991QWCM

**구성** 기본 콘센트 2구, USB 2구, 무선충전 Quick-Charge  
**색상** 골드그레이 / 펄화이트  
**정격전압** AC 250V, 60Hz, 16A Max

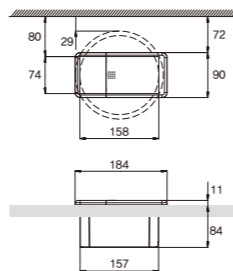
- 고급 슬라이드 매립 콘센트
- 스마트폰 무선충전 퀵차지 2.0 탑재
- 충전 시 부저음을 통해 충전 여부 확인
- 안전 접지극이 있어 누전 시 감전을 예방

**W** 184mm  
**D** 90mm  
**H** 95mm

**커팅사이즈 :**  
W158 × D74mm

**매입깊이 :**  
최소 110mm 이상 확보

※ 주의사항 :  
상판 하단에 고정너트 175φ가  
설치될 수 있도록 상판 위쪽으로부터  
72mm 이상 간격을 두어 설치 바랍니다.



## 슬라이드 콘센트

MUQMT-2100



**구성** 기본 콘센트 2구, USB 2구  
**정격전압** AC 250V, 60Hz, 16A Max

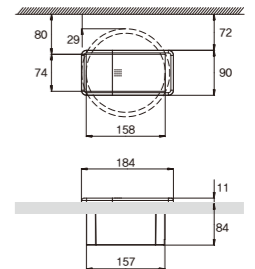
- 아일랜드 상판에 설치, 주방 소형가전 등을 보다 편리하게 사용할 수 있는 슬라이드 타입의 콘센트
- 안전 접지극이 있어 누전 시 감전을 예방
- 스마트폰 무선충전 가능

**W** 184mm  
**D** 90mm  
**H** 95mm

**커팅사이즈 :**  
W158 × D74mm

**매입깊이 :**  
최소 110mm 이상 확보

※ 주의사항 :  
상판 하단에 고정너트 175φ가  
설치될 수 있도록 상판 위쪽으로부터  
72mm 이상 간격을 두어 설치 바랍니다.



## 슬라이드 콘센트

MC-S1992NI



**구성** 기본 콘센트 2구, USB 3구  
**정격전압** AC 250V, 60Hz, 10A Max

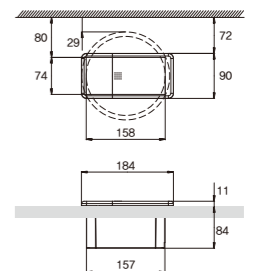
- 아일랜드 상판에 설치, 주방 소형가전 등을 보다 편리하게 사용할 수 있는 슬라이드 타입의 콘센트
- 안전 접지극이 있어 누전 시 감전을 예방
- 초절전 USB 스위치로 On / Off 설정하여 에너지 절약 가능
- 양방향 USB적용으로 더욱 편리하게 사용할 수 있는 USB 포트

**W** 184mm  
**D** 90mm  
**H** 95mm

**커팅사이즈 :**  
W158 × D74mm

**매입깊이 :**  
최소 110mm 이상 확보

※ 주의사항 :  
상판 하단에 고정너트 175φ가  
설치될 수 있도록 상판 위쪽으로부터  
72mm 이상 간격을 두어 설치 바랍니다.



회전형 콘센트(고속충전)

MC-R1201CM/WCM

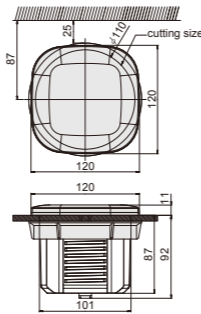


구성 기본 콘센트 2구, USB 2구, 무선충전 Quick-Charge  
색상 골드그레이 / 펄화이트  
정격전압 AC 250V, 60Hz, 16A Max

- 컴팩트한 타입의 회전형 매립 콘센트
- 스마트폰 무선충전 퀵차지 2.0 탑재
- 충전 시 부저음을 통해 충전 여부 확인
- 안전 접지극이 있어 누전 시 감전을 예방

W 120mm  
D 120mm  
H 98mm

커팅사이즈 :  
φ 110mm



리프트업 도어

HLD-4601B MR/ST, HLD-5600B MR



HLD-4601B MR, HLD-5600B MR

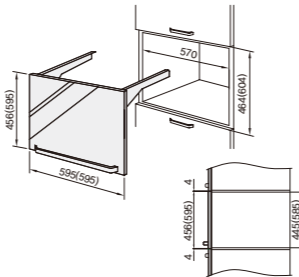


HLD-4601B ST

- 간편하며 빠른 시공
- 편리한 수직 개폐 방식
- 전자렌지 및 캐비넷 수납용
- 깔끔한 스테인레스 스틸 도어 (HLD-4601B ST)
- 인테리어 감각을 높여주는 고급스러운 블랙미러 도어 (HLD-4601B MR, HLD-5600B MR)

W 595mm  
D 456(595)mm

※ ( ) 안의 수치는  
HLD-5600B MR입니다.



폰테 배수구



- 사각 싱크에 최적화된 타입으로 싱크대 하부장 공간활용성 극대화
- 봉수 없는 일체형 타입으로 세척 및 관리 수월
- 내구성이 우수한 스테인레스 재질 적용

모델명	몸체 내부재질	오버플로우	구성품
HZ-LD164FT	올 스테인레스	無오버	거름떨개/거름망
HZ-LD164FTO	올 스테인레스	오버	거름떨개/거름망

뱅뱅 배수구



※ 위 사진은 HZ-JS213BB임

- 설치 후 오버홀 위치 변경 가능 시스템
- 오버호스 냄새 역류 방지 고무 패킹
- 배수구 안쪽 홈이 없어 이물질 끼임 방지 및 청소 용이

모델명	배수구	스펙
HZ-JS213BB	대	표준 대 배수구, 오버홀(사각)호스 33cm
HZ-JS214BB		표준 대 배수구, 오버홀(사각)호스 44cm
HZ-JS215BB		표준 대 배수구, 오버홀(사각)호스 50cm
HZ-JSP21BB		포켓볼(원형)용 오버호스
HZ-JSY21BB	소	포켓볼(원형)과 오버홀(사각)용 오버호스
HZ-SM11BB		소배수구 싱글싱크홀
HZ-SM22BB		소배수구 더블싱크홀

음식물 탈수기

HFD-160SN(S)/STS



HFD-160SN

HFD-160STS



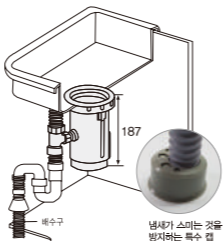
<스테인레스 스틸 거름망, 옵션 선택 가능>



<스테인레스 스틸 거름 덮개, 옵션 선택 가능>

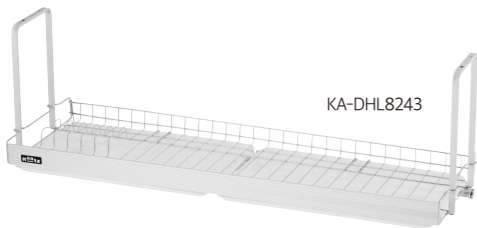
- 6극 모터로 소음없는 저진동
- 분당 1200rpm 고속회전으로 음식물 수분율 50%
- 도어 분리가 가능한 자동 탈수 시스템
- 2중 누수방지 구조로 내구성 강화
- 특수 캡 설치로 2중 냄새 방지 구조
- 냄새 역류를 효과적으로 방지하기 위한 U-트랩
- 탈수용량 : 0.7kg

싱크대 구경 :  $\phi$ 160~164mm  
 $\phi$ H187 (본체, 뚜껑제외 크기임)  
 $\phi$ H187~264 (트랩 포함 치수)  
플라스틱 탈수통 - SN / ST  
스테인강 탈수통 - SNS / STS




식기 건조대

KA-DHL8243, KA-DHM9261, KA-DHM8283



KA-DHL8243



KA-DHM9261



KA-DHM8283

모델명	사이즈 (WxDxHmm)	스펙
KA-DHL8243	800 × 300 × 260	보급형 알루미늄 전면부
KA-DHM9261	870 × 300 × 265	고급 알루미늄 전면부
KA-DHM8283	870 × 300 × 265	고급 알루미늄 블랙도장 전면부

주방 액세서리 3종 세트

KA-TSTT01

모델명	사이즈 (WxDxHmm)	스펙
KA-TSTT01	2단 선반 : 365 × 150 × 345 행주 걸이 : 320 × 195 × 145 수저통 꽃이 : 120 × 160 × 320 행거 SET : 600과 1200mm 중 선택	상부장 고정형, 3종 (수저통, 행주 걸이, 2단 선반) 구성



LT망

HZ-LT1502CD/3002CD/2002SD



※ 위 사진은 HZ-LT2002CD임



※ HZ-LT2002SD의 경우 크롬도금망 적용

모델명	사이즈 (WxDmm)	스펙
HZ-LT1502CD	450 × 470	폭 150mm 선반 2개
HZ-LT2002SD	450 × 470	폭 200mm 선반 2개
HZ-LT3002CD	450 × 470	폭 300mm 선반 2개

## 싱크라인

KA-SL7281



소재	ABS, 알루미늄
색상	실버
사이즈	650(1070) × 280 × 280mm
커팅사이즈	788 × 408mm

- 크기 조절가능
- 배수구의 위치에 따라 선반 위치 조절가능

## D형망, 수세미망

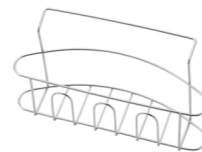
KA-DN4271, LN3081



※ 위 사진은 KA-DN4271임

D형망	380 × 270 × 145mm
수세미망	240 × 125 × 80mm

- 싱크볼 안쪽에 사용하는 바구니, 수세미망 세트
- 적용 가능 싱크볼 : HZ-DSP8501, HZ-DS8501
- D형망은 고무 지지대가 4곳에 포함되어 고정 가능



※ 위 사진은 KA-LN3081임

## 세제 디스펜서

HDT-350C



구경	φ 32 ~ 35mm
제품용량	500ml

- 고급스러운 황동 재질의 크롬 도금

## 멀티퓨어키트

EGM-300GD/BD

중량 1.3 kg  
전력 40 W  
전원 220V/60Hz



- 주요재질 : ABS, 아크릴
- 디스플레이 : 터치 스위치
- 제균기능 : 플라즈마 제균
- 건조기능 : 40℃ 중온송풍, 55℃ 고온송풍 (열풍순환건조)
- 작동시간 : 24H 연속 (3, 7, 12, 24 연속 작동 선택)
- 건조, 제균, 탈취, 곰팡이 억제 외부 오염원 관리
- 데코커버 : 가구장에 맞게 절단하여 사이즈 조절 가능

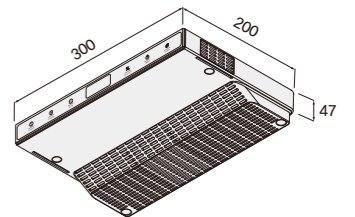


커버 메탈그레이 + 본체 블랙



커버 로즈골드 + 본체 그레이

W 300mm  
D 200mm  
H 47mm



## 전동식 빨래 건조대

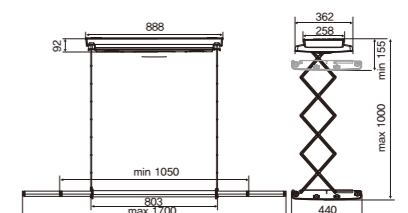
CD-D880P

전력 80 W  
전원 220V/60Hz



- 리모컨 방식으로 상하 작동되는 무빙시스템
- 건조대 양쪽에 송풍팬을 통한 건조시간 단축
- 모던한 색상으로 뛰어난 인테리어 효과
- 이불걸이를 활용한 큰빨래 가능
- 제품 무게를 최소화하여 시공이 편리

W 888mm  
D 258mm  
H 92mm



주방가구 하드웨어

# BUILT-IN HARDWARE

## 톨게이트 프로



캐비닛 너비	600mm 단일 사이즈
도어 너비	600mm 단일 사이즈
설치 깊이	480mm 단일 사이즈
설치 높이	1950 ~ 2140mm
하중	도어선반 : 5kg / 선반 → 최대 20kg 이하 안쪽선반 : 20kg / 선반 → 최대 80kg 이하

- 라바 그레이 톤의 미니멀한 디자인
- 키큰장 공간 효율성을 극대화시킨 제품
- 키큰장 내부공간 뿐만 아니라 도어공간을 효율적으로 사용 가능
- 선반 높이를 자유롭게 조절 가능 / 설치높이 조절 가능
- 소프트 클로징 기능으로 조용하게 여닫을 수 있음



## 톨라더



캐비닛 너비	300mm 단일 사이즈
도어 너비	300mm 단일 사이즈
설치 깊이	470mm 이상
설치 높이	2150 ~ 2330mm
하중	최대 80kg 이하

- 라바 그레이 톤의 미니멀한 디자인
- 키큰장 공간(300폭)의 활용성을 극대화시킨 제품
- PAM 기능 (도어 오픈 시 부드럽게 개폐 - Soft opening)
- 선반 높이를 자유롭게 조절 가능 / 설치높이 조절 가능
- 소프트 클로징 기능으로 조용하게 여닫을 수 있음



하츠 팬트리 키큰 수납장



캐비닛 너비	450mm / 600mm
도어 너비	450mm / 600mm
설치 깊이	523mm 이상
설치 높이	1,820mm 이상 (6단), 1,320mm 이상(4단)
하중	도어선반 : 5kg / 안쪽선반 : 8kg 이내

- 유리선반 타입의 세련된 디자인
- 키큰장 공간효율성을 극대화시킨 제품
- 키큰장 내부공간 뿐만 아니라 도어공간을 효율적으로 사용 가능
- 선반 높이를 자유롭게 조절 가능 / 설치높이 조절 가능
- 소프트 클로징 기능으로 조용히 여닫을 수 있음

구분		캐비닛 바스켓	도어 바스켓	프레임
600폭	6단	KA-CB600/6	KA-DB600/6	KA-PR600/6
	4단	KA-CB600/4	KA-DB600/4	KA-PR600/4
450폭	6단	KA-CB450/6	KA-DB450/6	KA-PR450/6
	4단	KA-CB450/4	KA-DB450/4	KA-PR450/4

※ 키큰장 하드웨어는 도어바스켓 박스에 합포장 되어있음.

하츠 팬트리 슬라이드 수납장



캐비닛 너비	300mm 단일 사이즈
도어 너비	300mm 단일 사이즈
설치 깊이	480mm 이상
설치 높이	1,900~2,140mm
하중	슬라이딩 선반 8kg 이내

- 유리선반 타입의 세련된 디자인
- 키큰장 좁은공간의 활용성을 극대화 시킨 제품
- 선반 높이를 자유롭게 조절 가능 / 설치높이 조절 가능
- 소프트 클로징 기능으로 조용히 여닫을 수 있음

구분		캐비닛 바스켓	프레임	하드웨어
300폭	6단	KA-CB300/6	KA-PR300/6	KA-HW30

하츠 팬트리 하부 코너 수납장



캐비닛 너비	900mm 단일 사이즈
도어 너비	450mm 단일 사이즈
설치 깊이	550mm 이상
설치 높이	600mm 이상
하중	도어선반 : 4kg/ 안쪽선반 : 5kg 이내

- 코너 캐비닛에 어떤 물건을 보관해도 손쉽게 사용할 수 있음
- 전면바스켓이 부드럽게 회전하여 안쪽 바스켓이 인출되도록 구현한 제품
- Soft-closing 기능을 탑재하여 도어를 닫을 시 충격을 흡수함

구분	캐비닛 바스켓/하드웨어	프레임
코너망장 900폭	KA-CT900_CB	KA-CT900_PR

하츠 팬트리 하부 수납장



캐비닛 너비	150mm / 200mm / 250mm / 300mm
도어 너비	150mm / 200mm / 250mm / 300mm
설치 깊이	520mm 이상
설치 높이	660mm 이상
하중	슬라이딩 선반 3kg 이내

- 각 선반에 미끄럼방지(Non-slip) 패드 적용
- 하부장 여유공간에 맞게 설치할 수 있도록 다양한 너비 확보
- Soft-closing 기능을 탑재하여 도어를 닫을 시 충격을 흡수함

구분	캐비닛 바스켓/하드웨어	프레임/레일
LT 150폭	KA-LT150_CB/HW	KA-LT_PR/RL
LT 200폭	KA-LT200_CB/HW	
LT 250폭	KA-LT250_CB/HW	
LT 300폭	KA-LT300_CB/HW	

서랍재

KA-LD84/LID84/HD167



- 완전 개폐형 언더레일 적용
- 주방가구 하부장 서랍재로 사용가능한 500mm 사이즈
- 소프트클로징 기능이 있어서 부드럽게 닫힘
- 상하/좌우 패널 틸트조정 가능
- 공구없이 설치가능

모델명	사이즈 (WxDmm)	스펙
KA-FP84	1070 x 84	속서랍전판 (Front Pannel)
KA-LD84(500)	500 x 84	소서랍 (Lower Drawer)
KA-LID84(500)	500 x 84	속서랍 (Lower Inner Drawer)
KA-HD167(500)	500 x 167	대서랍 (High Drawer)

※ 속서랍전판은 별도판매

플랩리프트



- 더블 버퍼링 기능이 있어서 쉽게 열고, 부드럽게 닫을 수 있음
- 패널위치 상하좌우 조절가능
- 공구없이 빠르게 분해할 수 있음
- 도어멈춤기능: 45~59도 범위 내에서 도어멈춤
- 도어오픈각도: 107도

※ 플랩리프트(KA-HK3000) 적용범위  
- 도어높이: 350~650mm  
- 도어중량: 4.5kg~10kg  
- 무게범위: 2,000~4500 (도어높이\*도어중량 기준)

언더레일 2종

KA-FDU45/50



- 완전인출 언더레일 / 캐치타입
- 2T(겉대) x 1.5T(중간대) x 1.0T(속대)
- 35kg의 하중 지지 가능
- 설치하였을 때 서랍 옆면에 하드웨어가 노출 되지 않음
- 내구성이 좋은 댐핑시스템을 사용하여 부드럽고 소음이 거의 없음
- 좌우 / 상하 / 깊이 방향으로 ±2mm씩 조절 가능

댐핑레일 5종

KA-SCS45/DSD45



- 3단 댐핑볼레일
- 1.0T(겉대) x 1.0T(중간대) x 1.2T(속대)
- SCS45 300 / 350 / 400
- DSD45 450 / 500mm
- 45폭 광폭레일로 30kg의 하중을 지지
- 댐핑레일 사용용도에 맞추어 사이즈 선택가능
- 내구성이 좋은 댐핑시스템(Soft Closing)을 사용하여 부드럽고 소음이 적음

볼레일 6종

KA-BBS45



- 3단 볼레일
- 1.0T(겉대) x 1.0T(중간대) x 1.0T(속대)
- 250 / 300 / 350 / 400 / 450 / 500mm
- 개폐시 부드럽고 소음이 없는 45폭 광폭레일
- 무거운 하중을 지지하기에 적합한 레일구조
- 다양한 크기의 스크류홀 및 잔공 적용하여 설치성 개선

경첩



- 소프트 클로징 기능이 있는 저압댐핑타입
- 몸체 길이가 길어서 도어 높낮이 및 두께조절 가능
- 아웃도어용 덮방(Full over) 타입(싱크대, 붙박이장, 현관장 적용 가능)

모델명	체결방식	문틀두께
KA-DH15DC_분리형, 15T	분리형(Clip-on 타입)	15T용 (H=2)
KA-DH18DC_분리형, 18T	분리형(Clip-on 타입)	18T용 (H=0)
KA-DH15DS_일체형, 15T	일체형(Slide-on 타입)	15T용 (H=2)
KA-DH18DS_일체형, 18T	일체형(Slide-on 타입)	18T용 (H=0)

• 본 카다로그의 제품은 2024년 2월 기준으로 수록되었으며, 보다 나은 기술 개발 및 제품 개선 등을 위하여 일부 디자인 및 사양이 변경될 수 있습니다.  
• 카다로그에 수록된 제품은 사전 예고 없이 단종되거나 변경될 수 있습니다. 주문을 위해서는 사전에 확인해 주실 것을 권장합니다.  
• 카다로그에 수록된 레인지 후드 제품은 대부분 현장에 따라 전체 높이를 조절할 수 있도록 설계되어 있습니다.  
주문 시 해당 현장의 후드 전체 높이를 명시하여 문의 주시면 설치에 적합한 높이의 후드를 제안해 드리겠습니다.  
• 스테인레스 스틸 재질의 특성상 후드 표면에 지문 등의 손자국이 날 수 있습니다. 설치 및 청소 시 가급적 부드러운 면장갑을 끼고 제품을 취급하시면 보다 깨끗하게 이용하실 수 있습니다.

# Haatz

## |주| 하츠

하츠 공식 홈페이지

[www.haatz.com](http://www.haatz.com)

하츠몰

[www.haatzmall.com](http://www.haatzmall.com)

하츠 고객센터

☎ 1644-7177

하츠 서비스센터

☎ 1644-0806



인스타그램

[http://www.instagram.com/haatz\\_official](http://www.instagram.com/haatz_official)



유튜브

[http://www.youtube.com/c/하츠\\_haatz](http://www.youtube.com/c/하츠_haatz)



네이버 블로그

<http://blog.naver.com/haatz2009>

---