

Haaatz

HUMAN, ARTS AND TECHNO ZONE

2023

HOOD

COOKTOP

BUILT-IN



Complete Your Lifestyle with Haatz

하츠는 다양한 제품과 최적의 솔루션을 통해
고객의 삶을 완성시키는 것을 목표로 합니다.

Complete Built-In System

주거 공간을 위한
모든 제품을 갖추다.

하츠는 하츠만의 독보적인
프리미엄 빌트인 시스템으로
완벽한 품질과 최대의 효용을
고객에게 전달하고자 합니다.

Complete AQM Solution

Air Quality Management
Solution을 제공한다.

하츠만의 공기질 관리 솔루션을 통해
고객에게 가장 깨끗하고,
신선한 공기를 전달하고자 합니다.

Complete Customized Appliances

고객의 니즈와 트렌드를
완벽하게 충족하다.

하츠는 고객 맞춤형 제품을 통해 고객의 라이프
스타일을 완성시키는 하츠만의 커스터마이징
제품을 개발하고자 합니다.

CONTENTS



NEW PRODUCT 4

후드

부띠크 / 제니스 II / 슬랜트 /
모던 스퀘어 화이트 / IB90S

전기쿡탑

루인 인덕션 3구 / IH 하이브리드 3구

싱크 수전

마레 / 절수형 센서 수전 /
폰테 수전 / 싱크 수전



하츠 연동 시스템 12



후드 18

엘리카 / 플래티늄 / 사일런스 플러스 /
부띠크 / 데코 / 시스템



전기쿡탑 62



가스쿡탑 69



싱크 수전 74



싱크볼 | 절수기 82



빌트인 기기 88





매립형 콘센트 / 리프트업 도어 /
쌀통 / 식기 건조대 / 음식물 탈수기 /
LT망 / 싱크라인 / 배수구 /
전동 빨래 건조대 / 수납장 / 서랍재 / 레일

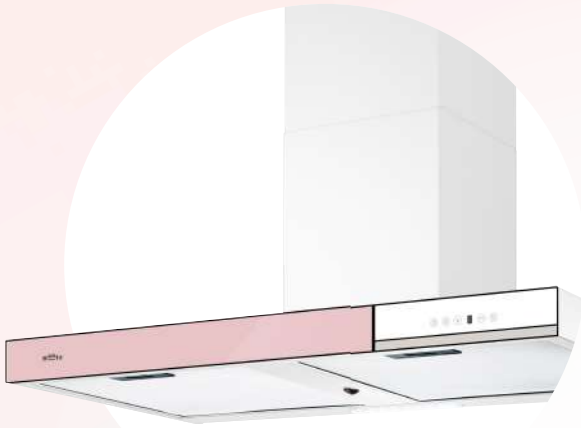
BOUTIQUE

부띠크

부띠크, 컬러앰 물들다 새로운 컬러, 새로운 주방의 탄생!

우리집 주방의 개성과 취향을 살려주는 4가지 컬러로
감성자극 취향저격의 키친테리어를 완성한 제품입니다.

| | | | |
|---|------------|---|---------------|
|  | OCEAN MINT |  | CORAL PINK |
|  | CITY GRAY |  | BUTTER YELLOW |



부띠크 아르떼
BAR-90
MTCI/PKCI/GRCI/YLCI



부띠크 로망스
BRC-60G
MTCI/PKCI/GRCI/YLCI



부띠크 글라쎄
BGC-60
MT/PK/GR/YL



오염물질을 걸러주는
알루미늄 필터



편리하고 직관적인
터치 스위치



냄새, 역풍, 해충 방지
전동댐퍼 적용
(별도 구매)



필터 세척 주기
알람기능 적용



누유 방지
기름받이 적용



쿡탐을 켜면 자동으로
후드 ON '하츠 연동 시스템'
(자사 연동 쿡탐에서만 가능)

제니스 II

ZENITH II

**혁신적인 디자인과 예술적 감각,
주거 공간의 품격을 높이는 엘리카 컬렉션**

정원기둥 모양의 후드로 엘리카의
독보적인 절곡기술을 적용한 후드입니다.
고급스러운 무광 스테인레스 소재를 적용하여
더욱 세련되고 럭셔리한
주방 분위기를 형성합니다.



슬랜트

PST-90WHCI

**조용하고 강력한 BLDC 수퍼팬 사용,
1단에서 9단까지 사용자 환경에 맞는
풍량을 다양하게 선택할 수 있는 후드**

스크린 필터 적용으로 유해가스 빠르게
제거가 가능하며 화이트 컬러에
히든 디스플레이를 적용하여 간접 라이팅으로
세련된 공간을 연출할 수 있습니다.



모던 스퀘어 화이트

MSH90-WHCI

화이트와 그레이 2가지 색상의 조화로 깨끗한 주방을 연출

블랙과 스테인레스 스틸의 조화로
사랑받았던 모던 스퀘어가 화이트와
그레이의 조화로 깔끔한 주방 연출이
가능한 화이트 버전을 추가하였습니다.
터치식 스위치로 편리하게
사용하실 수 있는 모던하고 고급스러운
디자인의 후드입니다.



IB90S

IB90S

심플하고 깔끔한 주방가구를 연출할 수 있는 매립형 렌지후드

알루미늄 3중 필터망으로
조리시 발생하는 기름기와 오염물질을
차단하며 매립형으로 깔끔하지만
넓은 면적으로 냄새와 연기를 효과적으로
제거하는 매립형 후드입니다.



루인 인덕션 3구

IH-3603TTL



화구라이팅 OFF



화구라이팅 ON

3구 Full 인덕션으로 요리를 빠르고 간편하게!

홈 파티, 대가족 식사 준비도 걱정마세요!
많은 요리를 한꺼번에 해야할 때
3개 화구를 동시에 사용하여 더욱 빠르게 조리할 수 있습니다.



잔열표시



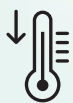
타이머 설정



잠금 기능



자동 전원 꺼짐



과열방지



음성 안내



스마트 전력제어



모든 화구 꺼짐

IH 하이브리드 3구

IH-366DTL / IH-365DTL



빠르고 강력한 인덕션 2구와 냄비의 제약이 없는
하이라이트 1구의 IH 하이브리드 전기쿡탑 3구!

심플하고 직관적인 디자인으로
사용의 편리성을 높였습니다.



잔열표시



타이머 설정



잠금 기능



일시정지



자동 전원 꺼짐



과열방지



스마트 전력제어



모든 화구 꺼짐

Moiré

마 레



FC-UB100



FC-UB200



FC-LB200

Made in Korea! 프리미엄 싱크 수전! 3단계 수압조절로 절수효과와 물튐방지 가능!

하츠 마레는 자체 생산 공장을 보유하고 있어 주요 부품을
국내 생산하는 국내 제조 수전입니다.
부드럽고 은은한 Satin 질감의 소재로 따뜻하고 우아한 무드를 주방에 선사합니다.

MAID IN KOREA

국내생산
국산 자재사용



3단계 수압조절
절수효과&물튐방지



주방에 최적화된
프리미엄수전
아름다운 디자인



추가 체크밸브
설치 필요없는
역류방지기 채택



한국 물기술인증원
품질검사 합격
KC품질인증 완료



안전한 친환경 인증
수전 자재 사용
친환경 인증 수전

절수형 센서 수전

FC-YD1400SI_BN/FC-YD1500SI_BN



FC-YD1400SI



FC-YD1400SI_BN



FC-YD1500SI



FC-YD1500SI_BN

심플하고 모던한 디자인

다양한 형태의 싱크볼과 잘 어울리는 절수형 센서 수전입니다.
비접촉식 센서적용으로 위생적이고 편리하게 사용 가능합니다.



WATER RATING
절수등급



수도용
위생안전기준



안전한 친환경 인증
수전 자재 사용
친환경 인증 수전



비접촉식
모션감지

폰테 수전

FC-IB100 / FC-IS100



폰테201_FC-IB100



폰테202_FC-IS100

싱크 수전

FC-US100 / FC-LS100



FC-US100



FC-LS100

트렌디한 무광 재질로 고급스러운 주방 포인트 연출
절수등급 1등급 친환경 인증 제품



WATER RATING
절수등급



수도용
위생안전기준



안전한 친환경 인증
수전 자재 사용
친환경 인증 수전

하츠 연동 시스템

쿡탑을 켜면 후드가 자동으로 척척!

쿡탑을 끄면 남은 유해물질까지 완벽제거!



HOOD



마데라

PMA-90WHCI



캐슬

PCS-90WHCI



슬랜트

PST-90WHCI



퀵 아일랜드

IQH-46SCI



싱글 스퀘어 아일랜드 화이트

SIH-30WHCI



까미노

DCA-46SCI



부딕크 아르떼

BAR-90YL/GR/PK/MTCI



모던 스퀘어 화이트

MSH-90WHCI



모던 스퀘어

MSH-90SCI



아크

DAC-90SCI



테라

DTR-90SCI



모던 루프 화이트

CTMR-90WHCI



모던 루프
CTMR-90SCI



몽블랑 화이트
CPMB-90WHCI



몽블랑 블랙
CPMB-90BLCI



로빈
RNH-90CCI



뉴침니 화이트
NCH-90WHCI



뉴침니
NCH-90SCI



스텝 화이트
CBST-90WHCI



스텝
CBST-90SCI



허리케인
HRH-90SCI



부띠크 로망스
BRC-60GYL/GR/PK/MTCI



화이트 루나
SWL-60GLT



슬림 루나
SSL-60GLT



로체
CBLS-60SGCI



슬림 라인
SLH-160SCI





쿡탑 × 후드 연동 시스템

요리할 때마다 후드 켜는 것을 깜빡 하신다구요?
요리를 하면 자동으로 후드가 켜지고,
요리 후에 남은 유해 물질까지 제거한 후 꺼지는
하츠 연동 시스템이 편리함과 건강을 선사합니다.





ELECTRIC COOKTOP




스마트훤(인덕션 3구)

EIC-30NWR211



스마트훤(인덕션 3구)

EIC-30NBR211



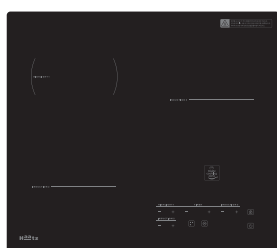
인덕션 3구

IH-3601TTL



루인 인덕션 3구

IH-3603TTL



하이브리드 3구

IH-365DTL



하이브리드 3구

IH-366DTL




플렉스존 인덕션 3구

IH-3607FTL



하이라이트 3구

EC-365CTS



하이라이트 3구

EC-364CTH-03



GAS COOKTOP



하이브리드 3구

GEC-3601GARH-01



가스 3구

GC-3606EDBH-02



가스 3구

GC-3608SDRH



가스 3구

GC-3607SDRH



가스 3구

GC-3605SDRH-01




가스 3구

GC-3050SARH-01



Hood

국내 1위 후드 전문 브랜드 하츠가
건강한 주방 공기를 연구하고
청정 주방의 기준이 됩니다



프리미엄キッチンを 완성하는 엘리카 컬렉션

ELICA

혁신적인 디자인, 완벽한 성능으로
주방의 품격을 높이는 엘리카 컬렉션

엘리카를 만나면 당신의 주방이
스타일리시하고 새로워집니다.

니콜라테슬라 NIKOLATESLA

중량
22 kg

전력
7.4 kW



인덕션 4구(대화구 2구 각 3kW, 중화구 1구 1.86kW, 소화구 1구 1.4kW)

주요소재
풍량(CMH)

세라믹 글라스 / 블랙
재순환형 507 / 493 / 329 / 173
실외배기형 637 / 613 / 388 / 205

소음(dB)
필터

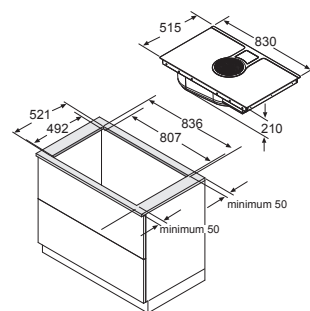
66 / 65 / 55 / 40
알루미늄 필터
* 재순환형일 경우 탄소필터 포함

배기구사이즈
옵션
기능

222 × 89
실외배기형 or 재순환형 선택
브릿지존, 타이머, 잔열표시, 차일드락,
4.3 / 3.1kW 전력제한 (최대 7.4kW),
에그타이머, 보온기능, 후드-인덕션 일체형,
전동댐퍼 체결선

W 830mm
D 515mm
H 210mm

매입깊이:
최소 220mm 이상 확보



문 아일랜드 MOON ISLAND

중량
60.3 kg

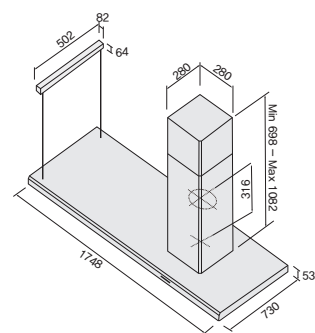
전력
344 W



주요소재/컬러
풍량(CMH)
소음(dB)
필터
조명
스위치
배기구사이즈
옵션
기능

스테인레스 스틸
640 / 500 / 360 / 240
60 / 56 / 49 / 40
알루미늄 필터
21W × 4
PUSH 스위치 (4단)
φ 150
덕트 타입 or 탄소 필터 선택
4단 풍량 조절 (3단 + Booster)

W 1748mm
D 730mm
H 1082mm



그레이스 GRACE

중량
18.2 kg

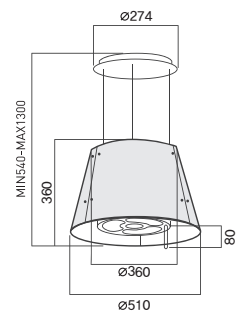
전력
234 W



| | |
|---------|-------------------------|
| 주요소재/컬러 | 스테인레스 스틸, 유리/화이트 |
| 풍량(CMH) | 355 / 260 / 175 / 110 |
| 소음(dB) | 59 / 51 / 43 / 31 |
| 필터 | 탄소 필터 (실내 재순환 후드) |
| 조명 | LED 램프 5W × 1 + 3W × 3 |
| 스위치 | Magic Wand 스위치 (4단) |
| 기능 | 4단 풍량 조절 (3단 + Booster) |

※ 탄소 필터 장착 시 풍량(CMH)·소음(dB)입니다.

φ 510mm
H 1300mm



<전용 리모컨>

웨이브 II WAVE II

중량
14.5 kg

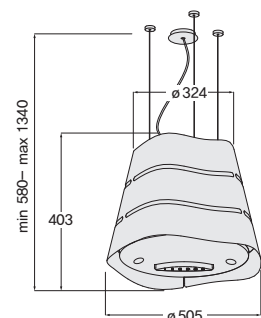
전력
234 W



| | |
|---------|--------------------------|
| 주요소재/컬러 | 스테인레스 스틸 |
| 풍량(CMH) | 490 / 405 / 290 / 185 |
| 소음(dB) | 56 / 52 / 44 / 36 |
| 필터 | 탄소 필터 (실내 재순환 후드) |
| 조명 | LED 램프 2.5W × 3 + 3W × 4 |
| 스위치 | 터치 스위치 (4단) |
| 기능 | 4단 풍량 조절 (3단 + Booster) |

※ 탄소 필터 장착 시 풍량(CMH)·소음(dB)입니다.

φ 510mm
H 1420mm



갤럭시 아일랜드 GALAXY ISLAND

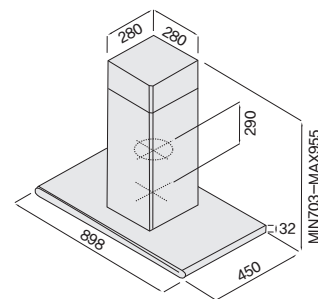
중량
25.4 kg

전력
260 W



| | |
|---------|-------------------------|
| 주요소재/컬러 | 스테인레스 스틸, 블랙 글라스 |
| 풍량(CMH) | 640 / 500 / 360 / 240 |
| 소음(dB) | 57 / 52 / 44 / 33 |
| 필터 | 알루미늄 필터 |
| 조명 | LED램프 2.5W x 4 |
| 스위치 | 터치 스위치 (4단) |
| 배기구사이즈 | φ 150 |
| 옵션 | 덕트 타입 or 탄소 필터 선택 |
| 기능 | 4단 풍량 조절 (3단 + Booster) |

W 898mm
D 450mm
H 955mm



쿠아드라 아일랜드 KUADRA ISLAND

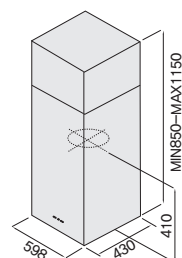
중량
33.5 kg

전력
256 W



| | |
|---------|--------------------------------------|
| 주요소재/컬러 | 스테인레스 스틸 |
| 풍량(CMH) | 560 / 430 / 310 / 200 |
| 소음(dB) | 52 / 46 / 38 / 30 |
| 필터 | 스크린 필터 + 알루미늄 필터 |
| 조명 | LED 램프 3W x 2 |
| 스위치 | PUSH 스위치 (4단) |
| 배기구사이즈 | φ 150 |
| 옵션 | 덕트 타입 or 탄소 필터 선택 |
| 기능 | 4단 풍량 조절 (3단 + Booster), 전동댐퍼 체결선 |

W 598mm
D 430mm
H 1150mm



제니스 II ZENITH II

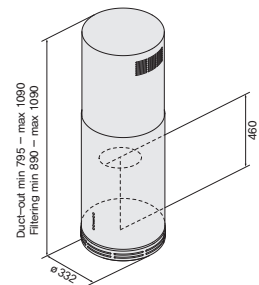
중량
19.8 kg

전력
262 W



| | |
|---------|-------------------------|
| 주요소재/컬러 | 스테인레스 스틸 |
| 풍량(CMH) | 561 / 430 / 317 / 202 |
| 소음(dB) | 56 / 50 / 43 / 34 |
| 필터 | 알루미늄 필터 |
| 조명 | LED 램프 2.5W x 3 |
| 스위치 | PUSH 스위치 (4단) |
| 배기구사이즈 | φ 150 (φ 125 호환 아답터 포함) |
| 옵션 | 덕트 타입 or 탄소 필터 선택 |
| 기능 | 4단 풍량 조절 (3단 + Booster) |

φ 332mm
H 1090mm



오엠 에어 OM AIR

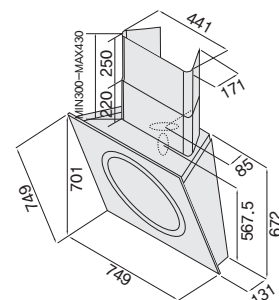
중량
27.0 kg

전력
257 W



| | |
|---------|-------------------------|
| 주요소재/컬러 | 스테인레스 스틸, 강화유리/블랙 |
| 풍량(CMH) | 610 / 480 / 340 / 220 |
| 소음(dB) | 58 / 54 / 45 / 36 |
| 필터 | 스크린 필터 + 폴리우레탄 알루미늄 필터 |
| 조명 | LED 램프 7W |
| 스위치 | 터치 스위치 (4단) |
| 배기구사이즈 | φ 150 |
| 옵션 | 덕트 타입 or 탄소 필터 선택 |
| 기능 | 4단 풍량 조절 (3단 + Booster) |

W 749mm
D 399mm
H 1102mm



쿠아드라 KUADRA

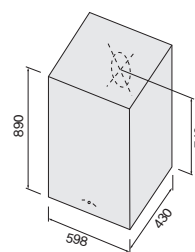
중량
24.6 kg

전력
256 W



| | |
|---------|--------------------------------------|
| 주요소재/컬러 | 스테인레스 스틸 |
| 풍량(CMH) | 560 / 430 / 310 / 200 |
| 소음(dB) | 52 / 46 / 38 / 30 |
| 필터 | 스크린 필터 + 알루미늄 필터 |
| 조명 | LED 램프 3W x 2 |
| 스위치 | PUSH 스위치 (4단) |
| 배기구사이즈 | φ 150 |
| 옵션 | 덕트 타입 or 탄소 필터 선택 |
| 기능 | 4단 풍량 조절 (3단 + Booster), 전동댐퍼 체결선 |

W 598mm
D 430mm
H 890mm



버티고 VERTIGO WH/BL

중량
21.1 kg

전력
265 W



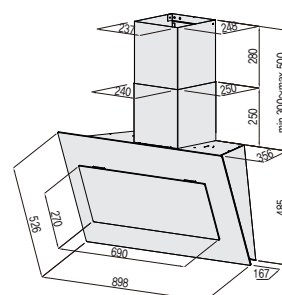
<White>



<Black>

| | |
|---------|--------------------------------------|
| 주요소재/컬러 | 강화유리 (블랙, 화이트) |
| 풍량(CMH) | 640 / 495 / 350 / 210 |
| 소음(dB) | 57 / 51 / 43 / 34 |
| 필터 | 스크린 필터 + 알루미늄 필터 |
| 조명 | LED 램프 7W |
| 스위치 | 터치식 스위치 (4단) |
| 배기구사이즈 | φ 150 |
| 옵션 | 덕트 타입 or 탄소 필터 선택 |
| 기능 | 4단 풍량 조절 (3단 + Booster), 전동댐퍼 체결선 |

W 898mm
D 356mm
H 985mm



샤이어 SHIRE 600/900 WH/BL

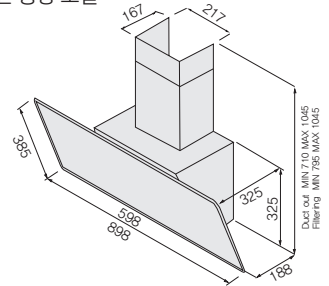
중량
15.1 kg

전력
272 W



| | |
|---------|-------------------------|
| 주요소재/컬러 | 도장강판, 강화유리 (블랙, 화이트) |
| 풍량(CMH) | 654 / 534 / 348 |
| 소음(dB) | 59 / 55 / 45 |
| 필터 | 알루미늄 필터 |
| 조명 | LED 램프 1W X 2 |
| 스위치 | 터치 스위치 (3단) |
| 배기구사이즈 | φ 150 (φ 125 호환 아답터 포함) |
| 옵션 | 덕트 타입 or 탄소 필터 선택 |
| 기능 | 3단 풍량 조절 |

W 898(598)mm
D 325mm
H 1045mm



히든 HIDDEN

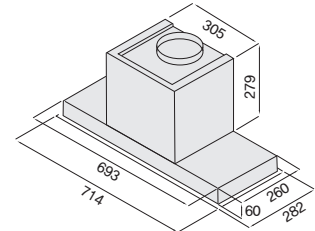
중량
11.5 kg

전력
262 W



| | |
|---------|--------------------------------------|
| 주요소재/컬러 | 스테인레스 스틸 |
| 풍량(CMH) | 605 / 490 / 345 / 225 |
| 소음(dB) | 59 / 55 / 47 / 38 |
| 필터 | 스크린 필터 + 알루미늄 필터 |
| 조명 | LED 램프 7W |
| 스위치 | PUSH 스위치 (4단) |
| 배기구사이즈 | φ 150 (φ 125 호환 아답터 포함) |
| 옵션 | 덕트 타입 or 탄소 필터 선택 |
| 기능 | 4단 풍량 조절 (3단 + Booster), 전동탐퍼 체결선 |

W 714mm
D 282mm
H 339mm



에이라씨 ERA C 600/800

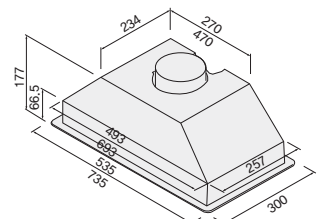
중량
4.9 kg

전력
146 W



| | |
|---------|-------------------|
| 주요소재/컬러 | 스테인레스 스틸 |
| 풍량(CMH) | 225 / 210 / 185 |
| 소음(dB) | 44 / 41 / 40 |
| 필터 | 알루미늄 필터 |
| 조명 | LED 램프 3W X 2 |
| 스위치 | PUSH 스위치 |
| 배기구사이즈 | φ 125 |
| 옵션 | 덕트 타입 or 탄소 필터 선택 |
| 기능 | 3단 풍량 조절 |

W 535(735)mm
D 300mm
H 177mm



* 제품사진은 ERA C(800mm)임

스케일이 다른 후드의 명품,
디자인은 물론 기술력까지 다른 플래티늄 컬렉션

PLATINUM

저소음 고정압 수퍼팬을 장착한
상시배기 시스템으로
실내의 유해 물질을 빠르고
안정적으로 배출합니다.

슬랜트 PST-90WHCI

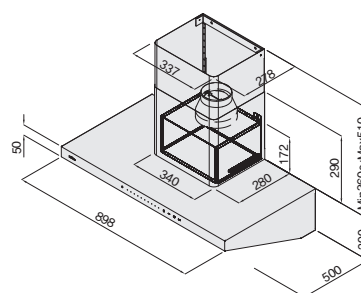
중량
24 kg

전력
115 W

전원
220V/60Hz



| | |
|---------|--|
| 주요소재/컬러 | 도장강판 (화이트) |
| 풍량(CMH) | 580 / 565 / 530 / 485 / 430 / 365 / 330 / 270 / 200 (100Pa, 9단, 510) |
| 소음(dB) | 58 / 57 / 56 / 54 / 50 / 47 / 44 / 40 / 34 |
| 필터 | 스크린필터+알루미늄필터 |
| 모터 | BLDC 수퍼팬 |
| 조명 | LED 램프 |
| 스위치 | 터치&드래그(9단) |
| 배기구사이즈 | φ 125 |
| 기능 | 기름받이, 전동댐퍼 체결선, 필터 세척주기 알림 |



W 898mm
D 500mm
H 510mm



마데라 PMA-90WHCI

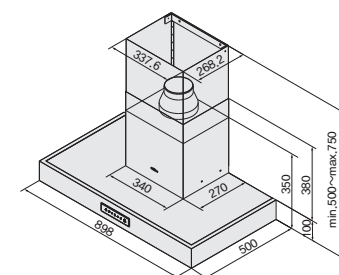
중량
23.6 kg

전력
115 W

전원
220V/60Hz



| | |
|---------|--|
| 주요소재/컬러 | 도장 (무광) + 우드 (화이트오크) |
| 풍량(CMH) | 620 / 590 / 425 / 335 (100Pa, P단, 540) |
| 소음(dB) | 59 / 57 / 50 / 45 |
| 필터 | 스크린 필터 + 알루미늄 필터 |
| 모터 | BLDC 수퍼팬 |
| 조명 | LED 램프 x 2 |
| 스위치 | 터치식 스위치 |
| 배기구사이즈 | φ 125 |
| 기능 | 기름받이, 전동댐퍼 체결선, 필터 세척주기 알림 |



W 898mm
D 500mm
H 750mm



캐슬 PCS-90WHCI

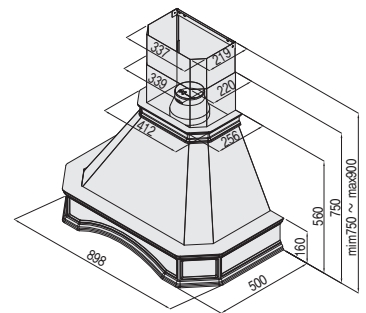
중량 15.3 kg 전력 75 W 전원 220V/60Hz



| | |
|---------|----------------------------------|
| 주요소재/컬러 | 도장강판 (화이트) + 우레탄 (아이보리) |
| 풍량(CMH) | 520 / 460 / 370 (100Pa, 3단, 420) |
| 소음(dB) | 54 / 52 / 47 |
| 필터 | 알루미늄 필터 |
| 모터 | BLDC 파워팬 |
| 조명 | LED 램프 x 2 |
| 스위치 | ROCKER 3단 |
| 배기구사이즈 | φ 125 |
| 기능 | 기름받이, 전동댐퍼 체결선 |



W 898mm
D 500mm
H 900mm



시크릿 PSC-90S

상시배기 24h 중량 24.0 kg 타이머 전력 115 W 전원 220V/60Hz



우수산업디자인
GD마크 획득



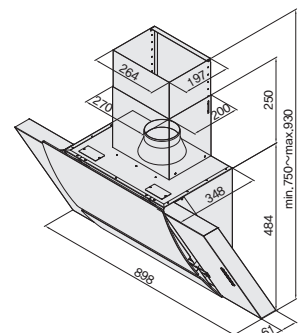
| | |
|---------|---|
| 주요소재 | 스테인레스 스틸, 강화유리 |
| 풍량(CMH) | 680 / 510 / 365 / 260 / 150 (상시배기) (100Pa, P단, 600) |
| 소음(dB) | 60 / 55 / 47 / 40 / 32 |
| 필터 | 무빙 스크린 필터, 타공 필터, 알루미늄 필터 |
| 모터 | BLDC 수퍼팬 |
| 조명 | LED 램프 x 1 |
| 스위치 | LED 탭스 스위치 |
| 배기구사이즈 | φ 125 |
| 기능 | 무빙 시스템, 필터 세척주기 알림, 전동댐퍼 체결선 |



상부 스크린 필터가 자동으로 열리는 무빙시스템



W 898mm
D 373mm
H 930mm



4배 더 조용하다, 사일런스 플러스

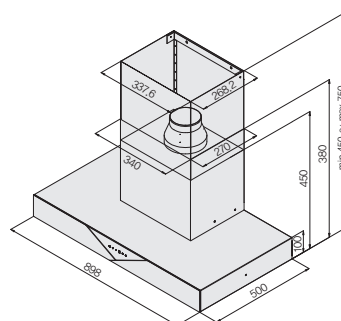
SILENCE PLUS



한국 전통을 살린 기품있는 디자인, 조용한 아름다움.
사일런스 플러스

| | |
|---------|----------------------------------|
| 주요소재 | 스테인레스 스틸 |
| 풍량(CMH) | 510 / 390 / 320 (100Pa, 3단, 380) |
| 소음(dB) | 48 / 42 / 40 |
| 필터 | 알루미늄 필터 |
| 조명 | LED 램프 × 2 |
| 스위치 | 터치식 3단 |
| 배기구사이즈 | φ 125 |
| 기능 | 전동댐퍼 체결선, 필터 세척주기 알림 |

W 898mm
D 500mm
H 750mm



새로운 컬러, 새로운 주방의 탄생

BOUTIQUE

주방의 개성과 취향을 살려주는
4가지 컬러로 나만의 주방 완성

부딕크 아르떼 BAR-90YL/GR/PK/MTCI

중량
5.1 kg

전력
65 W

전원
220V/60Hz



< 코랄핑크 >



< 버터옐로우 >



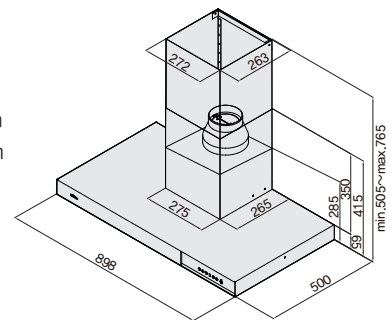
< 오션민트 >



< 시티그레이 >

| | |
|---------|----------------------------------|
| 주요소재 | 도장강판 |
| 풍량(CMH) | 510 / 390 / 320 (100Pa, 3단, 380) |
| 소음(dB) | 52 / 47 / 43 |
| 필터 | 알루미늄 필터 |
| 조명 | LED 램프 |
| 스위치 | 터치식 3단 |
| 배기구사이즈 | φ 125 |
| 기능 | 기름받이, 전동댐퍼 체결선, 필터 세척주기 알림 |

W 898mm
D 500mm
H 765mm



부띠크 로망스 BRC-60GYL/GR/PK/MTCI

중량
15.8 kg

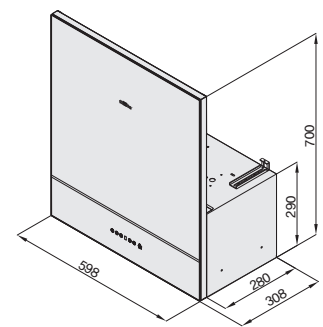
전력
95 W

전원
220V/60Hz



| | |
|---------|----------------------------------|
| 주요소재 | 도장강판+컬러유리 |
| 풍량(CMH) | 510 / 390 / 320 (100Pa, 3단, 380) |
| 소음(dB) | 52 / 47 / 43 |
| 필터 | 알루미늄 필터 |
| 조명 | LED 램프 |
| 스위치 | 터치식 3단 |
| 배기구사이즈 | φ 125 |
| 기능 | 기름받이, 전동댐퍼 체결선, 필터 세척주기 알림 |

W 598mm
D 308mm
H 700mm



부띠크 글라쎌 BGC-60YL/GR/PK/MT

중량
5.1 kg

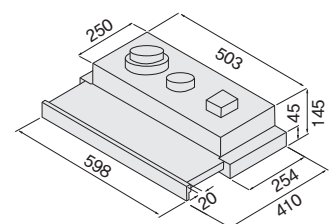
전력
65 W

전원
220V/60Hz



| | |
|---------|----------------------------|
| 주요소재 | 도장강판 + PC |
| 풍량(CMH) | 265 / 225 (100Pa, 2단, 170) |
| 소음(dB) | 50 / 45 |
| 필터 | 알루미늄 필터 |
| 조명 | LED 램프 |
| 스위치 | ROCKER 2단 |
| 배기구사이즈 | φ 100 |

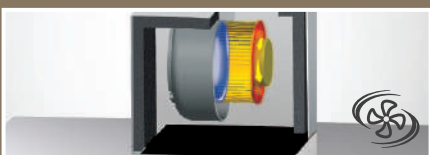
W 598mm
D 254(410)mm
H 145mm



완벽한 주방을 위한 필수품, 데코 컬렉션

DECO

당신의 주방을 더 아름답고 조용하게, 데코 컬렉션



설치 환경에 구애받지 않는 하츠 초강력 팬모터

강력한 흡입력, 소음까지 해결!



우리집 주방에 맞춘 듯 조화로운 디자인

한국 후드 디자인의 표준,
데코 컬렉션으로 완벽한 주방을



반영구적, 고효율 LED 램프

오염물질을 방출하지 않는 친환경 LED 램프,
화상 위험까지 낮출 수 있게

아일랜드 후드

ISLAND HOOD

아일랜드 글라시 IGH-100S



타이머



20.5 kg



105 W

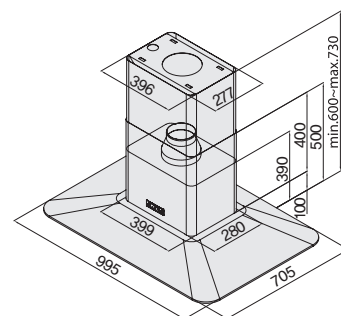


220V/60Hz



| | |
|---------|----------------------------------|
| 주요소재 | 스테인레스 스틸 + 강화유리 |
| 풍량(CMH) | 510 / 390 / 320 (100Pa, 3단, 380) |
| 소음(dB) | 52 / 47 / 43 |
| 필터 | 타공 필터 + 알루미늄 필터 |
| 조명 | LED 램프 × 2 |
| 스위치 | 터치식 3단 |
| 배기구사이즈 | φ125 |
| 기능 | 필터 세척주기 알림 |

W 995mm
D 705mm
H 730mm



아일랜드 더블 스퀘어 IDS-30S



타이머



14.5 kg



100W x 2



220V/60Hz



주요소재

스테인레스 스틸

풍량(CMH)

510 / 390 / 320 (100Pa, 3단, 370)

소음(dB)

52 / 47 / 43

필터

타공 필터 + 알루미늄 필터

조명

LED 램프 x 4

스위치

터치식 3단

배기구사이즈

φ 125

기능

전동댐퍼 체결선, 필터 세척주기 알림



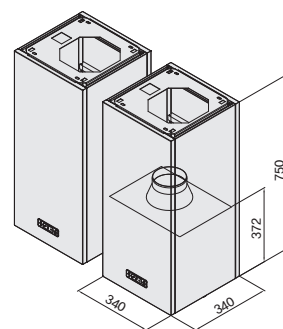
<SIH-30S>

* 높이 650mm, 1100mm 운영

W 340mm

D 340mm

H 750mm



싱글 스퀘어 SIH-30WHCI




14.5 kg



100 W



220V/60Hz



주요소재

도장(무광)

풍량(CMH)

510 / 390 / 320 (100Pa, 3단, 370)

소음(dB)

52 / 47 / 43

필터

타공 필터 + 알루미늄 필터

조명

LED 램프 x 2

스위치

터치식 스위치

배기구사이즈

φ 125

기능

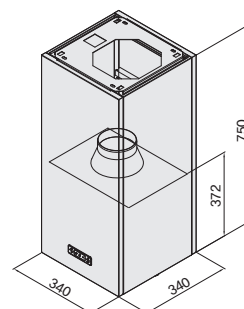
기름받이, 전동댐퍼 체결선, 필터 세척주기 알림



W 340mm

D 340mm

H 750mm



스퀘어 아일랜드 ISH-46S



타이머

17 kg

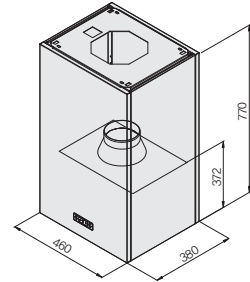
105 W

220V/60Hz



| | |
|---------|----------------------------------|
| 주요소재 | 스테인레스 스틸 |
| 풍량(CMH) | 510 / 390 / 320 (100Pa, 3단, 380) |
| 소음(dB) | 52 / 47 / 43 |
| 필터 | 타공 필터 + 알루미늄 필터 |
| 조명 | LED 램프 x 2 |
| 스위치 | 터치식 3단 |
| 배기구사이즈 | φ 125 |
| 기능 | 전동댐퍼 체결선, 필터 세척주기 알림 |

W 460mm
D 380mm
H 770mm



스퀘어 아일랜드 재순환형 ISH-46S(T1)



17 kg

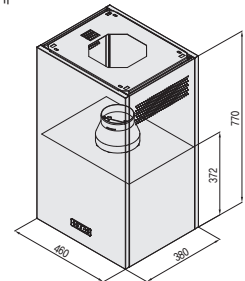
105 W

220V/60Hz



| | |
|----------------|----------------------------------|
| 주요소재 | 스테인레스 스틸 |
| 풍량(CMH) | 510 / 390 / 320 (100Pa, 3단, 380) |
| 소음(dB) | 52 / 47 / 43 |
| 필터 | 타공 필터 + 알루미늄 필터 |
| 조명 | LED 램프 x 2 |
| 스위치 | 터치식 스위치 |
| 배기구사이즈 | φ 125 |
| 기능 | 기름받이, 재순환 필터, 필터 세척주기 알림 |
| ※ 재순환 필터 별도 구매 | |

W 460mm
D 380mm
H 770mm



쿼드 아일랜드 IQH-46SCI



타이머

18.2 kg

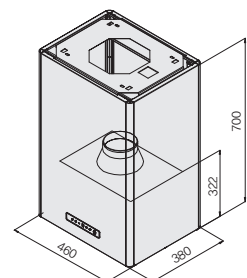
105 W

220V/60Hz



| | |
|---------|----------------------------------|
| 주요소재 | 스테인리스 스틸 |
| 풍량(CMH) | 510 / 390 / 320 (100Pa, 3단, 380) |
| 소음(dB) | 52 / 47 / 43 |
| 필터 | 알루미늄 필터 |
| 조명 | LED 램프 x 2 |
| 스위치 | 터치식 3단 |
| 배기구사이즈 | φ 125 |
| 기능 | 전동댐퍼 체결선, 필터 세척주기 알림 |

W 460mm
D 380mm
H 700mm



벽부착형 후드

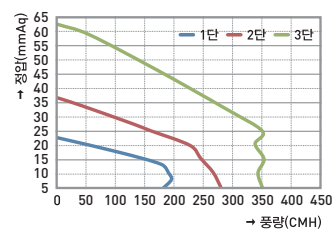
WALL MOUNTED HOOD

까미노 DCA-46SCI

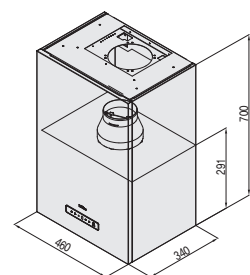
중량 16.8 kg 전력 81 W 전원 220V/60Hz



| | |
|---------|----------------------------------|
| 주요소재 | 스테인레스 스틸 |
| 풍량(CMH) | 350 / 270 / 210 (100Pa, 3단, 350) |
| 소음(dB) | 50 / 47 / 41 |
| 필터 | 타공 필터 + 알루미늄 필터 |
| 모터 | BLDC 정풍량팬 |
| 조명 | LED 램프 x 2 |
| 스위치 | 터치식 스위치 |
| 배기구사이즈 | φ 125 |
| 기능 | 기름받이, 전동댐퍼 체결선, 필터 세척주기 알림 |



W 460mm
D 340mm
H 700mm



스텝 CBST-90WHCI,SCI

중량
21 kg

전력
95 W

전원
220V/60Hz

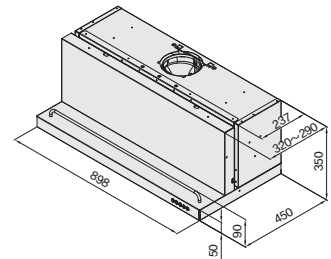


CBST-90SCI



| | |
|----------------|----------------------------------|
| 주요소재 | 도장강판 (CBST-90SCI : 스테인레스 스틸) |
| 풍량(CMH) | 540 / 400 / 320 (100Pa, 3단, 430) |
| 소음(dB) | 50 / 43 / 40 |
| 필터 | 알루미늄 필터 |
| 조명 | LED 램프 x 2 |
| 스위치 | LED 택트 스위치 |
| 배기구사이즈 | φ 125 |
| 기능 | 기름받이, 전동댐퍼 체결선, 필터 세척주기 알림 |

W 898mm
D 450mm
H 350mm



허리케인 도어 HDH-90S

중량
16.2 kg

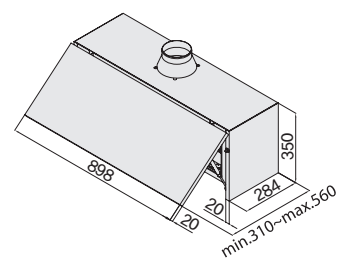
전력
98 W

전원
220V/60Hz



| | |
|----------------|----------------------------------|
| 주요소재 | 스테인레스 스틸 |
| 풍량(CMH) | 540 / 400 / 320 (100Pa, 3단, 430) |
| 소음(dB) | 50 / 43 / 40 |
| 필터 | 알루미늄 필터 |
| 조명 | LED 램프 |
| 스위치 | PUSH 3단 |
| 배기구사이즈 | φ 125 |

W 898mm
D 310(560)mm
H 350mm



허리케인 HRH-90S

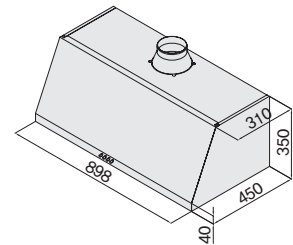
중량 14.0 kg 전력 98 W 전원 220V/60Hz



| | |
|---------|----------------------------------|
| 주요소재 | 스테인리스 스틸 |
| 풍량(CMH) | 540 / 400 / 320 (100Pa, 3단, 430) |
| 소음(dB) | 50 / 43 / 40 |
| 필터 | 알루미늄 필터 |
| 조명 | LED 램프 |
| 스위치 | PUSH 3단 |
| 배기구사이즈 | φ 125 |
| 기능 | 전동댐퍼 체결선 |



W 898mm
D 450mm
H 350mm



모던 스퀘어 MSH-90SCI

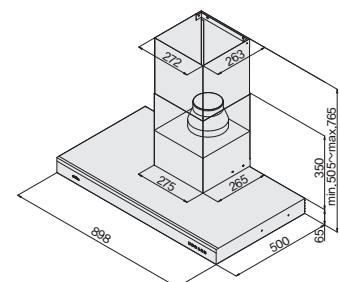
중량 16.2 kg 전력 95 W 전원 220V/60Hz



| | |
|---------|----------------------------------|
| 주요소재 | 스테인레스 스틸 |
| 풍량(CMH) | 510 / 390 / 320 (100Pa, 3단, 380) |
| 소음(dB) | 52 / 47 / 43 |
| 필터 | 알루미늄 필터 |
| 조명 | LED 램프 |
| 스위치 | 터치식 3단 |
| 배기구사이즈 | φ 125 |
| 기능 | 전동댐퍼 체결선, 필터 세척주기 알림 |



W 898mm
D 500mm
H 765mm



알루윈 AWH-90AL



타이머



13.9 kg



95 W

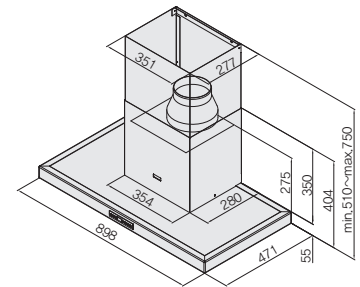


220V/60Hz



| | |
|---------|----------------------------------|
| 주요소재 | 알루미늄 + 강화유리 |
| 풍량(CMH) | 510 / 390 / 320 (100Pa, 3단, 380) |
| 소음(dB) | 52 / 47 / 43 |
| 필터 | 타공 필터 + 알루미늄 필터 |
| 조명 | LED 램프 × 2 |
| 스위치 | 전자식 3단 |
| 배기구사이즈 | φ 125 |
| 기능 | 필터 세척주기 알림 |

W 898mm
D 471mm
H 750mm



아크 DAC-90SCI



13.6 kg



95 W

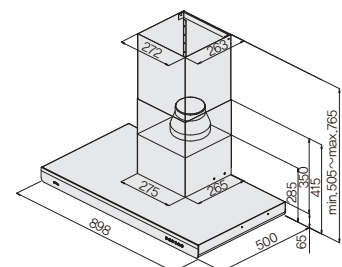


220V/60Hz



| | |
|---------|----------------------------------|
| 주요소재 | 스테인레스 스틸 |
| 풍량(CMH) | 510 / 390 / 320 (100Pa, 3단, 380) |
| 소음(dB) | 52 / 47 / 43 |
| 필터 | 알루미늄 필터 |
| 조명 | LED 램프 |
| 스위치 | 터치식 3단 |
| 배기구사이즈 | φ 125 |
| 기능 | 전동댐퍼 체결선, 필터 세척주기 알림 |

W 898mm
D 500mm
H 765mm



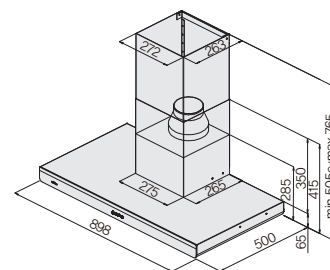
아크 라이트 DAL-90S

중량 14.4 kg 전력 95 W 전원 220V/60Hz



| | |
|---------|----------------------------------|
| 주요소재 | 스테인레스 스틸 |
| 풍량(CMH) | 510 / 390 / 320 (100Pa, 3단, 380) |
| 소음(dB) | 52 / 47 / 43 |
| 필터 | 알루미늄 필터 |
| 조명 | LED 램프 |
| 스위치 | PUSH 3단 |
| 배기구사이즈 | φ 125 |
| 기능 | 전동댐퍼 체결선 |

W 898mm
D 500mm
H 765mm



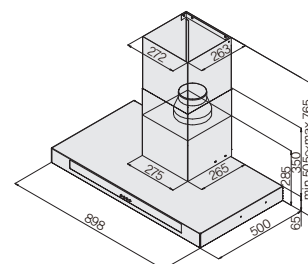
테라 DTR-90S

중량 15.9 kg 전력 95 W 전원 220V/60Hz



| | |
|---------|----------------------------------|
| 주요소재 | 스테인레스 스틸 |
| 풍량(CMH) | 510 / 390 / 320 (100Pa, 3단, 380) |
| 소음(dB) | 52 / 47 / 43 |
| 필터 | 알루미늄 필터 |
| 조명 | LED 램프 |
| 스위치 | 터치식 3단 |
| 배기구사이즈 | φ 125 |
| 기능 | 전동댐퍼 체결선, 기름받이 |

W 898mm
D 500mm
H 765mm



밀레니엄 침니 MCH-90S

중량
13.4 kg

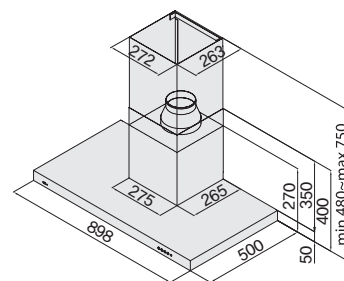
전력
95 W

전원
220V/60Hz



| | |
|---------|----------------------------------|
| 주요소재 | 스테인레스 스틸 |
| 풍량(CMH) | 510 / 390 / 320 (100Pa, 3단, 380) |
| 소음(dB) | 52 / 47 / 43 |
| 필터 | 알루미늄 필터 |
| 조명 | LED 램프 |
| 스위치 | PUSH 3단 |
| 배기구사이즈 | φ 125 |
| 기능 | 전동탐퍼 체결선 |

W 898mm
D 500mm
H 750mm



스마일 60 DSM-60S

중량
11.8 kg

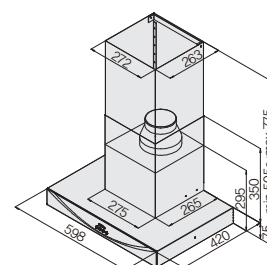
전력
95 W

전원
220V/60Hz



| | |
|---------|----------------------------------|
| 주요소재 | 스테인레스 스틸 |
| 풍량(CMH) | 510 / 390 / 320 (100Pa, 3단, 380) |
| 소음(dB) | 52 / 47 / 43 |
| 필터 | 알루미늄 필터 |
| 조명 | LED 램프 |
| 스위치 | PUSH 3단 |
| 배기구사이즈 | φ 125 |

W 598mm
D 420mm
H 775mm



모던 스퀘어 화이트 MSH-90WHCI

중량
13.4 kg

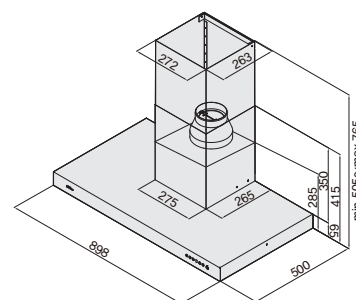
전력
95 W

전원
220V/60Hz



| | |
|---------|----------------------------------|
| 주요소재 | 도장강판 |
| 풍량(CMH) | 510 / 390 / 320 (100Pa, 3단, 380) |
| 소음(dB) | 52 / 47 / 43 |
| 필터 | 알루미늄 필터 |
| 조명 | LED 램프 |
| 스위치 | 터치식 3단 |
| 배기구사이즈 | φ 125 |
| 기능 | 전동댐퍼 체결선, 필터 세척주기 알림 |

W 898mm
D 500mm
H 765mm



모던 루프 CTMR-90WHCI, SCI

중량
14.6 kg

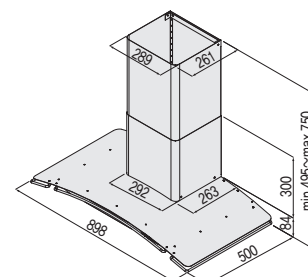
전력
75 W

전원
220V/60Hz



| | |
|---------|----------------------------------|
| 주요소재 | 스테인레스 스틸 |
| 풍량(CMH) | 520 / 460 / 370 (100Pa, 3단, 420) |
| 소음(dB) | 54 / 52 / 47 |
| 필터 | 알루미늄 필터 |
| 모터 | BLDC 파워팬 |
| 조명 | LED 램프 |
| 스위치 | 터치식 스위치 |
| 배기구사이즈 | φ 125 |
| 기능 | 전동댐퍼 체결선, 필터 세척주기 알림, 기름받이 |

W 898mm
D 500mm
H 750mm



CTMR-90SCI

로빈 RNH-90C,R,L

중량
11.4 kg

전력
95 W

전원
220V/60Hz



RNH-90CCI



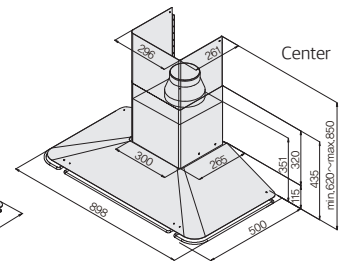
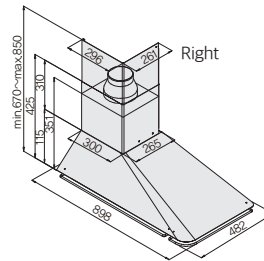
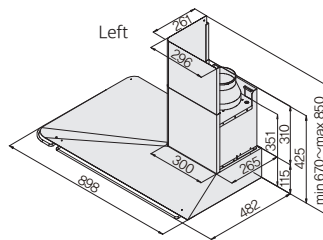
| | |
|---------|----------------------------------|
| 주요소재 | 도장강판 |
| 풍량(CMH) | 510 / 390 / 320 (100Pa, 3단, 380) |
| 소음(dB) | 52 / 47 / 43 |
| 필터 | 알루미늄 필터 |
| 조명 | LED 램프 |
| 스위치 | ROCKER 3단 |
| 배기구사이즈 | φ 125 |
| 기능 | 전동댐퍼 체결선 |

W 898mm
D 500mm (Left, Right 482mm)
H 850mm



RNH-90L

RNH-90R



몽블랑 CPMB-90WHCI, BLCI

정풍량팬

중량
10.5 kg

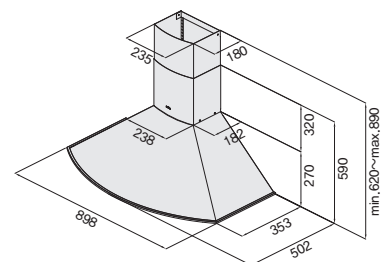
전력
87 W

전원
220V/60Hz

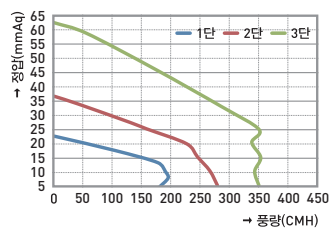


| | |
|---------|----------------------------------|
| 주요소재 | 도장강판 |
| 풍량(CMH) | 350 / 270 / 210 (100Pa, 3단, 350) |
| 소음(dB) | 50 / 47 / 41 |
| 필터 | 알루미늄 필터 |
| 모터 | BLDC 정풍량팬 |
| 조명 | LED 램프 x 2 |
| 스위치 | Rocker 3단 |
| 배기구사이즈 | φ 125 |
| 기능 | 전동댐퍼 체결선 |

W 898mm
D 502mm
H 890mm



< Black >



뉴침니 NCH-90S, WH, BL

중량
7.8 kg

전력
95 W

전원
220V/60Hz



NCH-90SCI
NCH-90WHCI



< White >

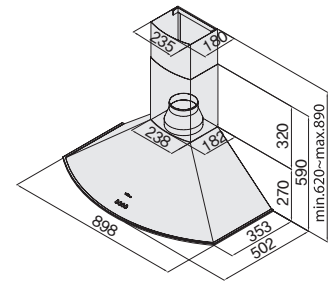


< Black >

주요소재
풍량(CMH)
소음(dB)
필터
조명
스위치
배기구사이즈
기능

스테인레스 스틸
510 / 390 / 320 (100Pa, 3단, 390)
52 / 47 / 43
알루미늄 필터
LED 램프
PUSH 3단
φ 125
전동댐퍼 체결선

W 898mm
D 502mm
H 890mm



침니 KCH-90S

중량
11.4 kg

전력
95 W

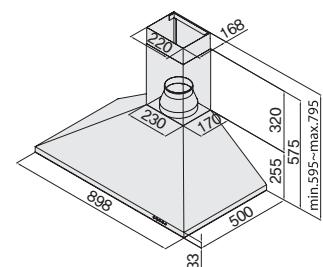
전원
220V/60Hz



주요소재
풍량(CMH)
소음(dB)
필터
조명
스위치
배기구사이즈
기능

스테인레스 스틸
510 / 390 / 320 (100Pa, 3단, 390)
52 / 47 / 43
알루미늄 필터
LED 램프
PUSH 3단
φ 125
전동댐퍼 체결선

W 898mm
D 500mm
H 795mm



침니 KCH-60S

중량
7.8 kg

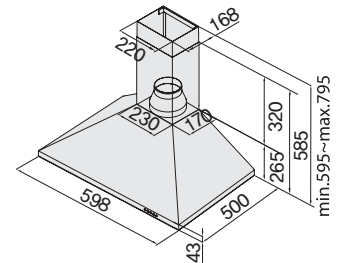
전력
95 W

전원
220V/60Hz



| | |
|---------|----------------------------------|
| 주요소재 | 스테인레스 스틸 |
| 풍량(CMH) | 510 / 390 / 320 (100Pa, 3단, 390) |
| 소음(dB) | 52 / 47 / 43 |
| 필터 | 알루미늄 필터 |
| 조명 | LED 램프 |
| 스위치 | PUSH 3단 |
| 배기구사이즈 | φ 125 |
| 기능 | 전동댐퍼 체결선 |

W 598mm
D 500mm
H 795mm



침니 KCH-60WH, BL

중량
7.8 kg

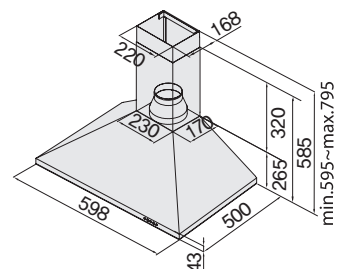
전력
95 W

전원
220V/60Hz



| | |
|---------|----------------------------------|
| 주요소재 | 스테인레스 스틸 |
| 풍량(CMH) | 510 / 390 / 320 (100Pa, 3단, 390) |
| 소음(dB) | 52 / 47 / 43 |
| 필터 | 알루미늄 필터 |
| 조명 | LED 램프 |
| 스위치 | PUSH 3단 |
| 배기구사이즈 | φ 125 |
| 기능 | 전동댐퍼 체결선 |

W 598mm
D 500mm
H 795mm



< Black >

모던 키친에 어울리는 시스템 컬렉션

SYSTEM

어떠한 주방에도 조화롭게 어울리는
시스템 컬렉션.

심플함과 모던한 디자인, 앞서가는 성능으로
요리가 즐거운 주방을 선사합니다.

로체 CBLS-60SGCI

중량
13.4 kg

전력
75 W

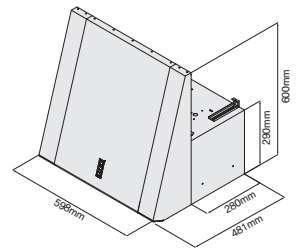
전원
220V/60Hz



| | |
|---------|----------------------------------|
| 주요소재 | 스테인레스 스틸 + 도장강판 |
| 풍량(CMH) | 510 / 370 / 296 (100Pa, 3단, 380) |
| 소음(dB) | 52 / 47 / 43 |
| 필터 | 알루미늄 필터 |
| 조명 | LED 램프 |
| 스위치 | 전자식 3단 |
| 배기구사이즈 | φ 125 |
| 기능 | 전동탐퍼 체결선 |



W 598mm
D 481mm
H 600mm



미러월 DMW-60BT

타이머

중량
13.5 kg

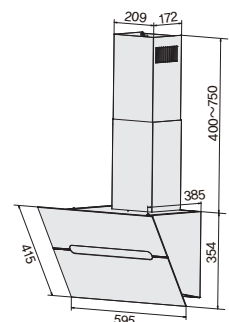
전력
150 W

전원
220V/60Hz



| | |
|---------|----------------------------------|
| 주요소재 | 블랙 글라스 + 도장강판 |
| 풍량(CMH) | 490 / 360 / 290 (100Pa, 3단, 400) |
| 소음(dB) | 54 / 45 / 40 |
| 필터 | 알루미늄 5중 필터 |
| 조명 | LED 램프 |
| 스위치 | 터치식 3단 |
| 배기구사이즈 | φ 125 |

W 595mm
D 385mm
H 750mm



화이트 루나 SWL-60GLT

중량
12 kg

전력
152 W

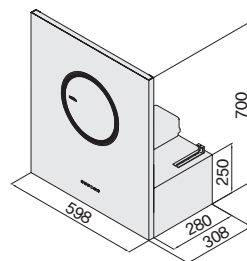
전원
220V/60Hz



| | |
|---------|----------------------------------|
| 주요소재 | 화이트 글라스 + 도장강판 |
| 풍량(CMH) | 490 / 360 / 290 (100Pa, 3단, 400) |
| 소음(dB) | 54 / 45 / 40 |
| 필터 | 알루미늄 5중 필터 |
| 조명 | LED 램프 |
| 스위치 | 터치식 3단 |
| 배기구사이즈 | φ 125 |
| 기능 | 전동담퍼 체결선, 필터 세척 주기알림 |



W 598mm
D 308mm
H 700mm

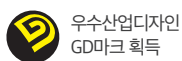


슬림 루나 SSL-60GLT

중량
12 kg

전력
152 W

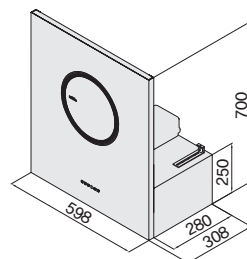
전원
220V/60Hz



| | |
|---------|----------------------------------|
| 주요소재 | 블랙 글라스 + 도장강판 |
| 풍량(CMH) | 490 / 360 / 290 (100Pa, 3단, 400) |
| 소음(dB) | 54 / 45 / 40 |
| 필터 | 알루미늄 5중 필터 |
| 조명 | LED 램프 |
| 스위치 | 터치식 3단 |
| 배기구사이즈 | φ 125 |
| 기능 | 전동담퍼 체결선, 필터 세척 주기알림 |



W 598mm
D 308mm
H 700mm



슬림 라인 SLH-160SCI

중량
13.7 kg

전력
75 W

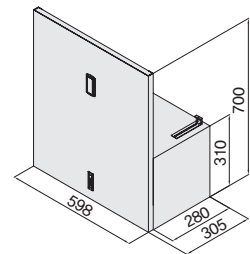
전원
220V/60Hz



| | |
|---------|---------------------------------|
| 주요소재 | 스테인레스 스틸 |
| 풍량(CMH) | 510 / 370 / 296 (100Pa, 3단 380) |
| 소음(dB) | 52 / 47 / 43 |
| 필터 | 알루미늄 필터 |
| 조명 | LED 램프 |
| 스위치 | 전자식 3단 |
| 배기구사이즈 | φ 125 |
| 기능 | 전동댐퍼 체결선 |



W 598mm
D 305mm
H 700mm



슬림 다크 SSD-60BL

중량
8.6 kg

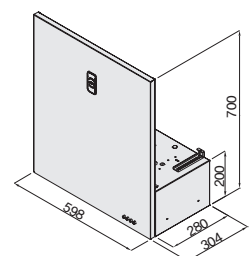
전력
70 W

전원
220V/60Hz



| | |
|---------|----------------------------------|
| 주요소재 | 컬러 코팅강판 |
| 풍량(CMH) | 400 / 285 / 200 (100Pa, 3단, 275) |
| 소음(dB) | 53 / 45 / 39 |
| 필터 | 알루미늄 필터 |
| 조명 | LED 램프 |
| 스위치 | PUSH 3단 |
| 배기구사이즈 | φ 125 |

W 595mm
D 304mm
H 700mm



슬림 카브 SSC-60S

중량
7.4 kg

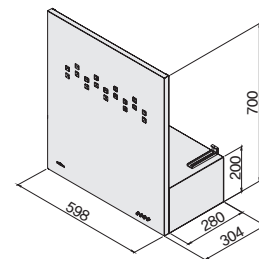
전력
70 W

전원
220V/60Hz



| | |
|---------|----------------------------------|
| 주요소재 | 스테인레스 스틸 |
| 풍량(CMH) | 310 / 265 / 210 (100Pa, 3단, 235) |
| 소음(dB) | 50 / 45 / 40 |
| 필터 | 알루미늄 필터 |
| 조명 | LED 램프 |
| 스위치 | PUSH 3단 |
| 배기구사이즈 | φ 100, φ 125 공용 |

W 598mm
D 304mm
H 700mm



뉴실드라운드 SRH-60S

중량
8.6 kg

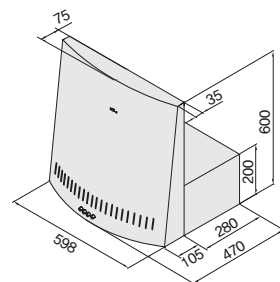
전력
70 W

전원
220V/60Hz



| | |
|---------|----------------------------------|
| 주요소재 | 스테인레스 스틸 |
| 풍량(CMH) | 360 / 285 / 200 (100Pa, 3단, 260) |
| 소음(dB) | 53 / 45 / 39 |
| 필터 | 알루미늄 필터 |
| 조명 | LED 램프 |
| 스위치 | PUSH 3단 |
| 배기구사이즈 | φ 100, φ 125 공용 |

W 598mm
D 470mm
H 600mm



K60S

중량
8.7 kg

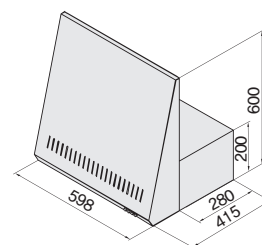
전력
70 W

전원
220V/60Hz



| | |
|---------|----------------------------------|
| 주요소재 | 스테인레스 스틸 |
| 풍량(CMH) | 310 / 265 / 210 (100Pa, 3단, 235) |
| 소음(dB) | 50 / 45 / 40 |
| 필터 | 알루미늄 필터 |
| 조명 | LED 램프 |
| 스위치 | PUSH 3단 |
| 배기구사이즈 | φ 100, φ 125 공용 |

W 598mm
D 415mm
H 600mm



K60WH

중량
8.0 kg

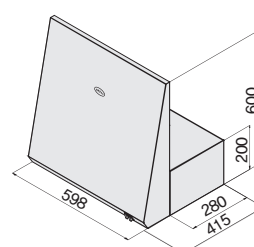
전력
70 W

전원
220V/60Hz



| | |
|---------|----------------------------|
| 주요소재 | 도장강판 |
| 풍량(CMH) | 310 / 210 (100Pa, 2단, 235) |
| 소음(dB) | 50 / 40 |
| 필터 | 알루미늄 필터 |
| 조명 | LED 램프 |
| 스위치 | ROCKER 2단 |
| 배기구사이즈 | φ 100, φ 125 공용 |

W 598mm
D 415mm
H 600mm



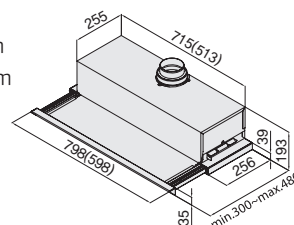
뉴빌트인 NBH-200, 280

중량 11.8 kg 전력 180 W 전원 220V/60Hz



| | |
|---------|----------------------------|
| 주요소재 | 알루미늄 |
| 풍량(CMH) | 495 / 255 (100Pa, 2단, 390) |
| 소음(dB) | 58 / 42 |
| 필터 | 알루미늄 필터 |
| 조명 | LED 램프 |
| 스위치 | ROCKER 2단 |
| 배기구사이즈 | φ 100, φ 125 공용 |

W 798(598)mm
D 300(480)mm
H 193mm



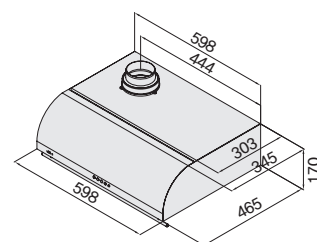
엘리카 ELK-160S

중량 6.9 kg 전력 70 W 전원 220V/60Hz



| | |
|---------|----------------------------------|
| 주요소재 | 스테인레스 스틸 |
| 풍량(CMH) | 360 / 285 / 200 (100Pa, 3단, 260) |
| 소음(dB) | 53 / 45 / 39 |
| 필터 | 알루미늄 필터 |
| 조명 | LED 램프 |
| 스위치 | PUSH 3단 |
| 배기구사이즈 | φ 100, φ 125 공용 |

W 598mm
D 465mm
H 170mm



B60

중량
6.8 kg

전력
70 W

전원
220V/60Hz



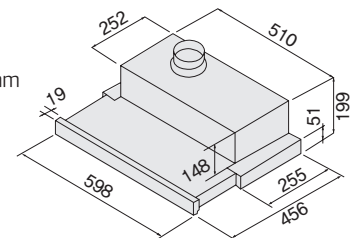
White



Aluminum

| | |
|---------|----------------------------|
| 주요소재 | 알루미늄 + 도장강판 |
| 풍량(CMH) | 360 / 285 (100Pa, 2단, 260) |
| 소음(dB) | 53 / 45 |
| 필터 | 알루미늄 필터 |
| 조명 | LED 램프 |
| 스위치 | ROCKER 2단 |
| 배기구사이즈 | φ 100, φ 125 공용 |

W 598mm
D 255(456)mm
H 199mm



G60AL

중량
5.1 kg

전력
65 W

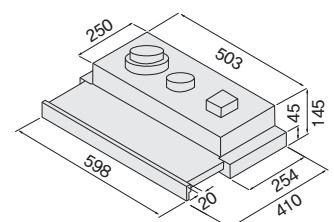
전원
220V/60Hz



| | |
|---------|----------------------------|
| 주요소재 | 알루미늄 |
| 풍량(CMH) | 265 / 225 (100Pa, 2단, 170) |
| 소음(dB) | 50 / 45 |
| 필터 | 알루미늄 필터 |
| 조명 | LED 램프 |
| 스위치 | ROCKER 2단 |
| 배기구사이즈 | φ 100, φ 125 공용 |

※ 전동댐퍼 일체형 타입 : G60AL/BL(D)

W 598mm
D 254(410)mm
H 145mm



G60 BL

A60BL/A70BL

중량
4.9 kg

전력
55 W

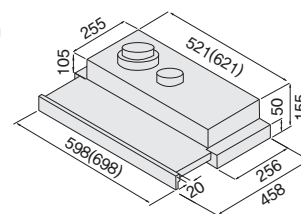
전원
220V/60Hz



A60AL

| | |
|---------|----------------------------|
| 주요소재 | 블랙 글라스 + 도장강판 |
| 풍량(CMH) | 215 / 185 (100Pa, 2단, 120) |
| 소음(dB) | 52 / 47 |
| 필터 | 알루미늄 필터 |
| 조명 | LED 램프 |
| 스위치 | ROCKER 2단 |
| 배기구사이즈 | φ 100 |

W 598(698)mm
D 256(458)mm
H 155mm



I60BL

중량
5.6 kg

전력
70 W

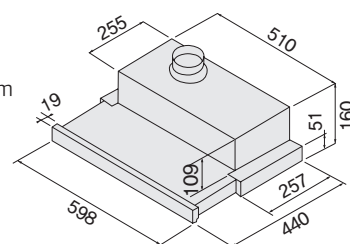
전원
220V/60Hz



I60AL

| | |
|---------|----------------------------|
| 주요소재 | 블랙 글라스 + 도장강판 |
| 풍량(CMH) | 275 / 225 (100Pa, 2단, 175) |
| 소음(dB) | 50 / 45 |
| 필터 | 알루미늄 필터 |
| 조명 | LED 램프 |
| 스위치 | ROCKER 2단 |
| 배기구사이즈 | φ 100 |

W 598mm
D 257(440)mm
H 160mm



IB90S

중량
9.5 kg

전력
95 W

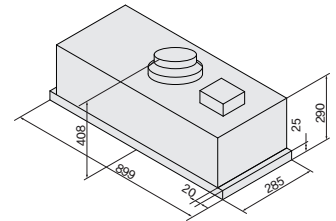
전원
220V/60Hz



| | |
|---------|----------------------------------|
| 주요소재 | 스테인레스 스틸 |
| 풍량(CMH) | 479 / 381 / 291 (100Pa, 3단, 356) |
| 소음(dB) | 54 / 50 / 43 |
| 필터 | 알루미늄 필터 |
| 조명 | LED 램프 |
| 스위치 | ROCKER 3단 |
| 배기구사이즈 | φ 125 |

※ 전동댐퍼 체결선

W 899mm
D 285mm
H 290mm



IB60S

중량
4 kg

전력
55 W

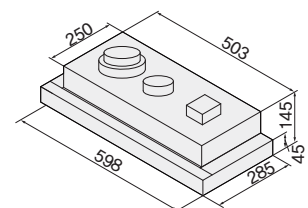
전원
220V/60Hz



| | |
|---------|----------------------------|
| 주요소재 | 스테인레스 스틸 |
| 풍량(CMH) | 265 / 225 (100Pa, 2단, 170) |
| 소음(dB) | 50 / 45 |
| 필터 | 알루미늄 필터 |
| 조명 | LED 램프 |
| 스위치 | ROCKER 2단 |
| 배기구사이즈 | φ 100 |

※ 전동댐퍼 일체형 타입 : IB60(D)

W 598mm
D 285mm
H 145mm



S60

중량
4.4 kg

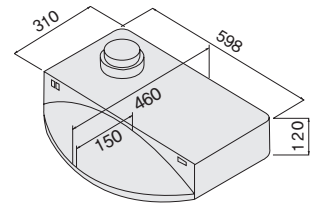
전력
50 W

전원
220V/60Hz



| | |
|---------|----------------------|
| 주요소재 | 도장강판 |
| 풍량(CMH) | 240 (100Pa, 1단, 110) |
| 소음(dB) | 47 |
| 필터 | 섬유 필터 |
| 조명 | LED 램프 |
| 스위치 | ROCKER 1단 |
| 배기구사이즈 | φ 100 |

W 598mm
D 460mm
H 120mm



C60

중량
3.75kg

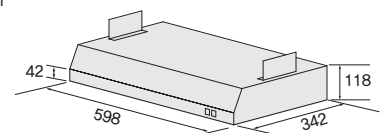
전력
55 W

전원
220V/60Hz




| | |
|---------|----------------------------|
| 주요소재 | 도장강판 |
| 풍량(CMH) | 215 / 185 (100Pa, 2단, 120) |
| 소음(dB) | 52 / 47 |
| 필터 | 알루미늄 필터 |
| 조명 | LED 램프 |
| 스위치 | ROCKER 2단 |
| 배기구사이즈 | φ 100 |

W 598mm
D 342mm
H 118mm



Hood Accessory 액세서리




알루미늄 3중 필터망

후드에 장착하는 필터로 공기오염 발생 시 기름기와 먼지, 열을 차단해 후드의 수명과 성능을 오래도록 유지시켜주며 1개월에 한 번씩 세척해 주면 반영구적으로 사용할 수 있습니다.



전동댐퍼

전동댐퍼는 일반댐퍼와 달리 후드가 작동하지 않을 때는 댐퍼가 닫혀있어 외부에서 역류하는 음식 냄새와 습기 등을 차단할 수 있으며, 외부공기로 인한 떨림과 소음을 최소화 할 수 있습니다.



기름받이

팬모터를 타고 흘러내리는 기름을 모아주어 기름이 흘러 조리 중인 음식에 기름이 떨어지는 현상을 방지해 줍니다. 기름받이 하단의 눈금까지 기름이 찰 경우 분리 후 청소가 가능하며, 반영구적으로 사용할 수 있습니다. (3개월마다 청소를 권장하며, 조리환경에 따라 청소주기는 상이할 수 있습니다.)

Maintenance 유지관리 용품

하츠 판 클리너 2종

후드 필터망 전용세제 HC-MP1000, HC-MP500

- 후드 금속 필터망 전용세제
- 후드 필터망 기름때 및 찌든 때를 효과적으로 제거하는 알칼리성 세제
- 자율안전 확인, 어린이 보호 안전캡으로 가정에서 안전하게 사용
- 용량 : 1L, 500ml



스테인레스 스틸 전용세제

스테인레스 스틸 전용세제 HC-MS540 (후드 외관 및 가스쿡탑용)

- 후드 외관, 가스쿡탑 등 스테인레스 스틸 전용세제
- 스테인레스 스틸과 같은 금속 표면의 얼룩제거, 광택 및 표면 보호에 효과
- 기름때, 얼룩, 지문, 물때 등을 쉽게 제거할 수 있는 에어로졸 타입
- 용량 : 540 ml



하츠 빌트인

BUILT-IN

갖고 싶은 스마트 키친, 하츠 빌트인 컬렉션

편리함의 차원이 다르다, 하츠 전기쿡탑

ELECTRIC COOKTOP

스마트힐 EIC-30NW(B)R211



1~9단계



과열방지장치



잠금기능




타이머



3300 W



전원
220V/60Hz



인덕션 3구(대화구 1구 1,500W(터보 2,000W), 중화구 1구 1,500W, 소화구 1구 1,100W)
EIC-30NWR211

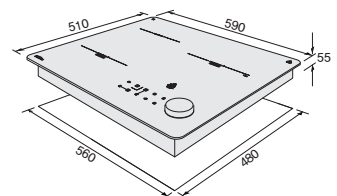


EIC-30NBR211

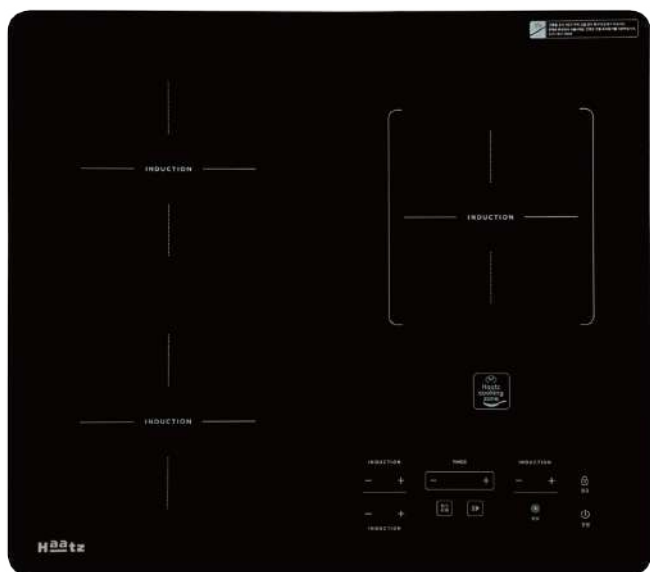
- 상판 : NEG 세라믹 글라스
- 다이얼 + 터치 스위치
- 터보기능
- 보온기능
- 용기효율체크
- 일시정지기능
- 자동전력제어
- 음성안내
- 잔열표시
- 최대전력 3300W

W 590mm
D 510mm
H 55mm

상판 떠내기 사이즈 :
W560 × D480mm
매입깊이 :
최소 75mm 이상 확보



인덕션 3구 IH-3601TTL



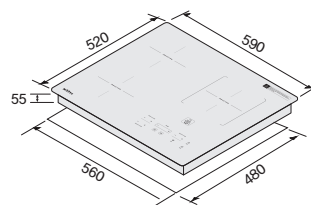
인덕션 3구(대화구 1구 1,800W(터보 2,200W), 중화구 2구(좌상 1,500W, 좌하 1,500W))



- 터치 스위치
- 1~9단계 온도조절
- 잔열표시
- 잠금기능
- 과열방지장치
- 타이머
- 자동전력제어
- 최대전력 3300W
- 거치대사용가능 : CF-DE361

W 590mm
D 520mm
H 55mm

상판 따내기 사이즈 :
W560 × D480mm
매입깊이 :
최소 75mm 이상 확보



루인 인덕션 3구 IH-3603TTL



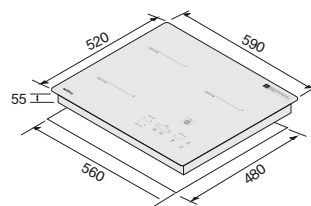
인덕션 3구(대화구 1구 1,800W(터보 2,200W), 중화구 2구(좌상 1,500W, 좌하 1,500W))



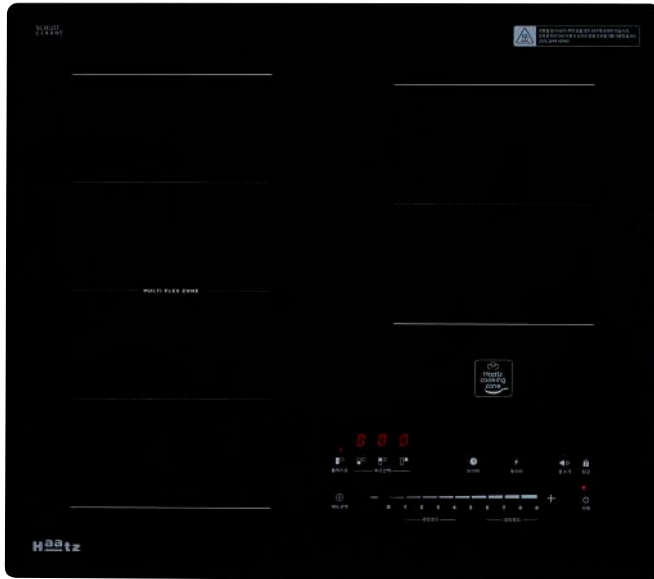
- 터치 스위치
- 1~9단계 온도조절
- 잔열표시
- 음성기능
- 잠금기능
- 과열방지장치
- 타이머
- 자동전력제어
- 최대전력 3300W
- 거치대사용가능 : CF-DE361
- 화구라이팅

W 590mm
D 520mm
H 55mm

상판 따내기 사이즈 :
W560 × D480mm
매입깊이 :
최소 75mm 이상 확보



플렉스존 인덕션 3구 IH-3607FTL



인덕션 3구 1,600W(Booster 2,000W)

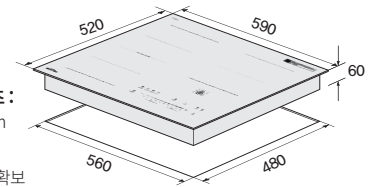


- 상판: Schott 세라믹 글라스
- 빠르고 강력한 인덕션 3구
- 플렉스 기능
- 보온기능
- 부스터 기능
- 일시정지기능
- 자동전력제어
- 음성안내
- 잔열표시
- 최대전력 3,400W

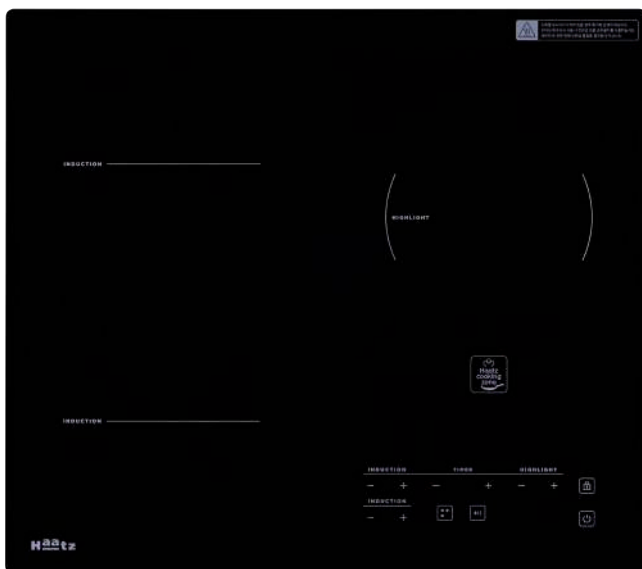
W 590mm
D 520mm
H 60mm

상판 따내기 사이즈 :
W560 × D480mm

매입깊이 :
최소 75mm 이상 확보



하이브리드 3구 2 IH + 1 HL / IH-366DTL



인덕션(좌상 1,500W, 좌하 1,800W), 하이라이트(우 1,500W)

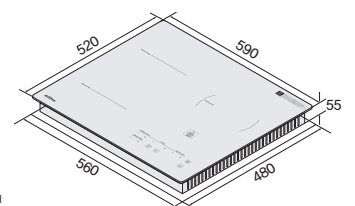


- 터치 스위치
- 1~9단계 온도조절
- 잔열표시
- 잠금기능
- 과열방지장치
- 타이머
- 일시정지기능
- 자동전력제어
- 최대전력 3300W
- 거치대사용가능 : CF-DE361

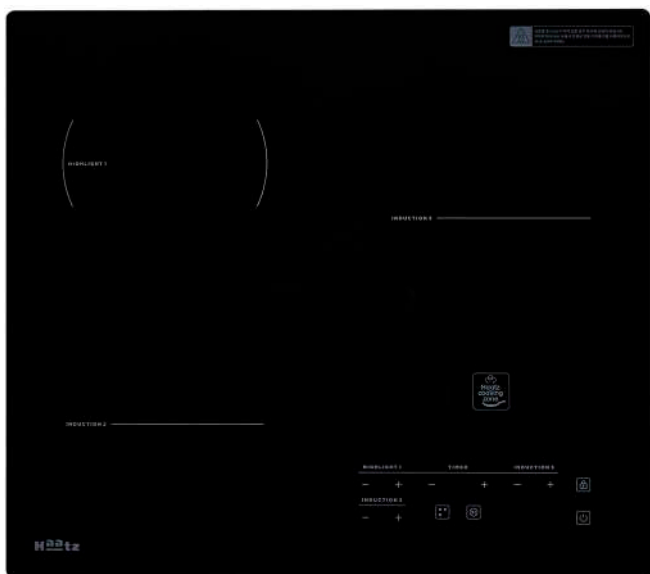
W 590mm
D 520mm
H 55mm

상판 따내기 사이즈 :
W560 × D480mm

매입깊이 :
최소 75mm 이상 확보



하이브리드 3구 2 IH + 1 HL / IH-365DTL



인덕션(우 1,800W, 좌하 1,500W), 하이라이트(좌상 1,500W)

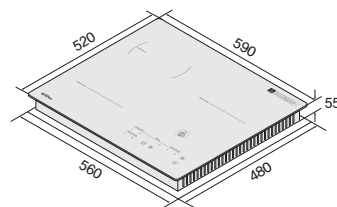


- 터치 스위치
- 1~9단계 온도조절
- 잔열표시
- 잠금기능
- 과열방지장치
- 타이머
- 일시정지기능
- 자동전력제어
- 최대전력 3300W
- 거치대사용가능 : CF-DE361

W 590mm
D 520mm
H 55mm

상판 뒤편기 사이즈 :
W560 × D480mm

매입깊이 :
최소 75mm 이상 확보



하이라이트 3구 EC-365CTS



하이라이트(대화구 1구 2,100W, 중화구 1구 1,400W, 소화구 1구 1,100W)

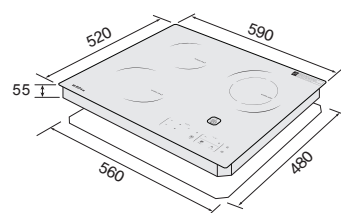


- 터치 스위치
- 듀얼 대화구
- 1~9단계 온도조절
- 잔열표시
- 잠금기능
- 과열방지장치
- 타이머
- 일시정지기능
- 자동전력제어
- 최대전력 3400W

W 590mm
D 520mm
H 55mm

상판 뒤편기 사이즈 :
W560 × D480mm

매입깊이 :
최소 75mm 이상 확보



하이라이트 3구 EC-364CTH-03



1~9단계



과열방지장치



잠금기능



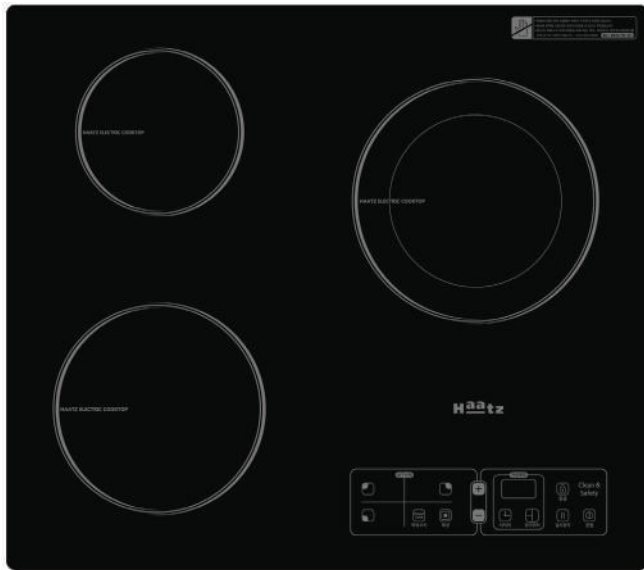
타이머



3400 W



220V/60Hz



하이라이트(대화구 1구 2,200W, 중화구 1구 1,800W, 소화구 1구 1,100W)

- 터치 스위치
- 듀얼 대화구
- 1~9단계 온도조절
- 잔열표시
- 잠금기능
- 과열방지장치
- 타이머
- 일시정지기능
- 자동전력제어
- 최대전력 3400W
- 거치대사용가능 : CF-DE364

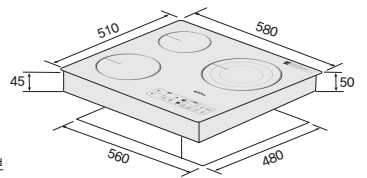
W 580mm

D 510mm

H 50mm

상판 떠내기 사이즈 :
W560 × D480mm

매입깊이 :
최소 65mm 이상 확보



인덕션 2구 IH-232S



1~9단계



과열방지장치



잠금기능




타이머



3000 W



220V/60Hz



인덕션(대화구 1구 1,800W, 중화구 1구 1,500W)

- 터치 스위치
- 1~9단계 온도조절
- 잠금기능
- 과열방지장치
- 회로보호 쿨링팬
- 타이머
- 최대전력 3000W

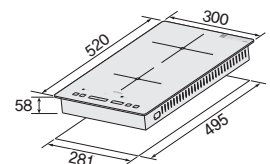
W 300mm

D 520mm

H 58mm

상판 떠내기 사이즈 :
W281 × D495mm

매입깊이 :
최소 75mm 이상 확보



인덕션 1구 IH-132S



인덕션(대화구 1구 1,800W)

- 터치 스위치
- 1~9단계 온도조절
- 잠금기능
- 과열방지장치
- 회로보호 쿨링팬
- 타이머
- 최대전력 1800W

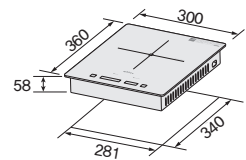
W 300mm

D 360mm


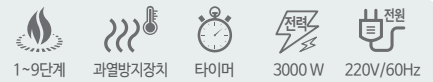
H 58mm

상판 따내기 사이즈 :
W281 × D340mm

매입깊이 :
최소 75mm 이상 확보



하이라이트 2구 HEC-2050SH



하이라이트(대화구 1구 1,800W, 중화구 1구 1,200W)

- 터치 스위치
- 1~9단계 온도조절
- 일시정지/잠금기능
- 과열방지장치
- 타이머
- 최대전력 3000W

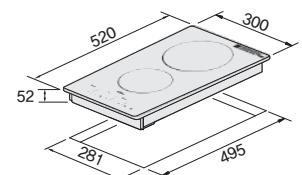
W 300mm

D 520mm

H 52mm

상판 따내기 사이즈 :
W281 × D495mm

매입깊이 :
최소 75mm 이상 확보



하이라이트 1구 HEC-1050SH



1~9단계



과열방지장치



잠금기능



타이머



1800 W



220V/60Hz



하이라이트(대화구 1구 1,800W)

- 터치 스위치
- 1~9단계 온도조절
- 일시정지/잠금기능
- 과열방지장치
- 타이머
- 최대전력 1800W

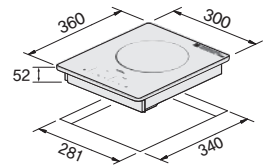
W 300mm

D 360mm

H 52mm

상판 떼내기 사이즈 :
W281 × D340mm

매입깊이 :
최소 75mm 이상 확보



쿡탑 거치대 CF-DE361 / 364



- 빌트인 설치가 어려운 경우,
쿡탑과 함께 설치 시 프리스탠딩으로 사용 가능
- CF-DE361
(IH-3601TTL, IH-3603TTL, IH-365DTL, IH-366DTL,
EC-365CTH 전용)
- CF-DE364 (EC-364CTH-03 전용)

<적용모델 : IH-3601TTL, IH-3603TTL, IH-365DTL, IH-366DTL, EC-365CTH, EC-364CTH-03>

CF-DE361

W 594mm

D 520mm

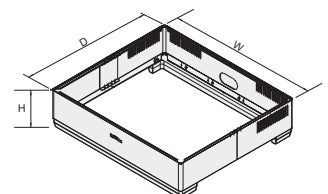
H 145mm

CF-DE364

W 584mm

D 510mm

H 145mm



요리를 즐겁게 만드는 기술, 하츠 가스쿡탑

GAS COOKTOP

가스 하이브리드 3구 1 GAS + 2 IH / GIC-3601GAH-01



가스쿡탑

인덕션



가스 1구(대버너), 인덕션 2구(대버너 2,200W, 소버너 1,300W)

<가스쿡탑>

- 곡선형 5발 독립그레이트
- 4kW(3,440kcal/h)의 고화력 대버너
- 국물 넘침 방지 실드 버너
- 300°C 이상 용기 과열 시, 가스 자동 차단 안전센서 적용
- 연속 스파크 점화방식

<인덕션>

- SCHOTT 고강도 세라믹 상판, E.G.O 발열체
- IH 대화구 터보기능

W 590mm

D 510mm

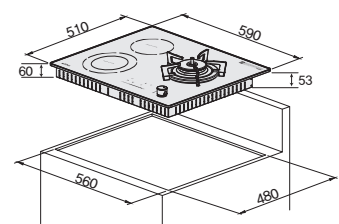
H 60mm

상판 따내기 사이즈:

W560 × D480mm

매입깊이:

최소 75mm 이상 확보



SCHOTT
CERAN®

가스쿡탑

가스 하이브리드 3구 1 GAS + 2 HL / GEC-3601GARH-01

GAS
kW
4.0kW
(3440kcal/h)

소화안전장치

1~9단계

과열방지장치

타이머

3100 W

220V/60Hz

가스쿡탑

인덕션



가스 1구(대버너), 하이라이트 2구(대버너 2,000W, 소버너 1,100W)



<가스쿡탑>

- 곡선형 5발 독립그레이트
- 4kW(3,440kcal/h)의 고화력 대버너
- 국물 넘침 방지 실드 버너
- 300℃ 이상 용기 과열 시, 가스 자동 차단 안전센서 적용
- 연속 스파크 점화방식

<하이라이트>

- 다양한 용기 사용이 가능한 듀얼화구

W 590mm

D 510mm

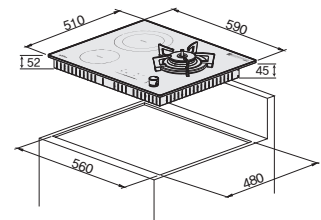
H 52mm

상판 따내기 사이즈:

W560 × D480mm

매입깊이:

최소 65mm 이상 확보



법랑 3구 GC-3606EDBH-01

GAS
kW
9.1kW
(7800kcal/h)

DC 1.5V
(1.5V R20 1개)

소화안전장치



대버너 2구, 중버너 1구



GC-3606EDRH-02

- 건전지형(기본) : GC-3606EDBH / 파워코드형 : GC-3606EABH
- 펄블랙 3중 코팅 상판
- 곡선형 4발 독립그레이트
- 4kW(3,440kcal/h)의 고화력 대버너
- 국물 넘침 방지 실드 버너
- 연속 스파크 점화방식
- 300℃ 이상 용기 과열 시, 가스 자동 차단 안전센서 전화구 적용

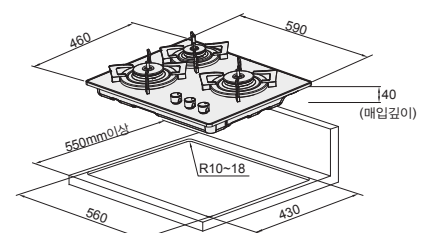
W 590mm

D 460mm

H 50mm

상판 따내기 사이즈:

W560 × D430mm



가스 3구 GC-3608SDBH



9.1kW
(7800kcal/h)



DC 1.5V
(1.5V R20 1개)



소화안전장치



대버너 2구, 중버너 1구



GC-3608SDRH

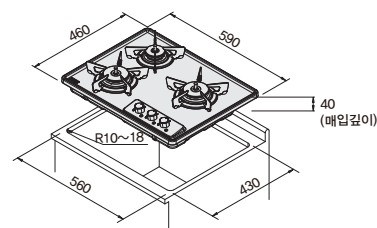
- 건전지형
- 독립그레이트
- 4kW(3,440kcal/h)의 고화력 대버너
- 국물 넘침 방지 실드 버너
- 300°C 이상 용기 과열 시, 가스 자동 차단 안전센서 전화구 적용

W 590mm

D 460mm

H 62mm

상판 따내기 사이즈 :
W560 × D430mm



가스 3구 GC-3607SDRH



9.1kW
(7800kcal/h)



DC 3V
(1.5V R20 2개)



소화안전장치



대버너 2구, 중버너 1구



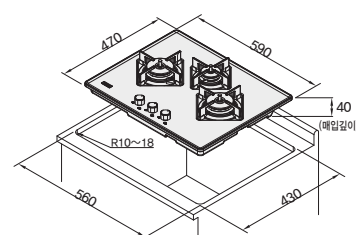
- 건전지형(기본) : GC-3607SDRH / 파워코드형 : GC-3607SASH
- 독립그레이트
- Quick Start 기능
- 4kW(3,440kcal/h)의 고화력 대버너
- 국물 넘침 방지 실드 버너
- 연속 스파크 점화방식
- 300°C 이상 용기 과열 시, 가스 자동 차단 안전센서 전화구 적용

W 590mm

D 470mm

H 54mm

상판 따내기 사이즈 :
W560 × D430mm



가스 3구 GC-3605SDBH

GAS
kW
9.1kW
(7800kcal/h)

DC 1.5V
(1.5V R20 1개)

소화안전장치



대버너 2구, 중버너 1구

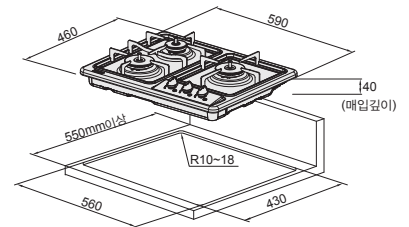
- 건전지형
- 4kW(3,440kcal/h)의 고화력 대버너
- 국물 넘침 방지 실드 버너
- 연속 스파크 점화방식
- 300℃ 이상 용기 과열 시, 가스 자동 차단 안전센서 전화구 적용



GC-3605SDRH-01

W 590mm
D 460mm
H 60mm

상판 따내기 사이즈 :
W560 × D430mm



가스 3구 HGR-3050CKB

GAS
kW
9.1kW
(7800kcal/h)

전원
220V/60Hz

소화안전장치



대버너 2구, 중버너 1구

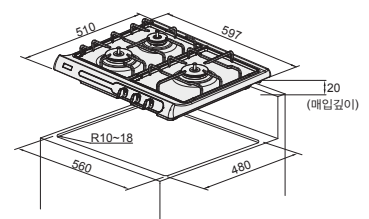
- 파워코드형
- 가스 인입위치 : 우측 후면 하단
- 국물 넘침 방지 실드 버너
- 연속 스파크 점화방식
- 300℃ 이상 용기 과열 시, 가스 자동 차단 안전센서 전화구 적용



HGR-3050SARH-01

W 597mm
D 510mm
H 90mm

상판 따내기 사이즈 :
W560 × D480mm



가스 4구 HGR-4050CKB

GAS
kW
10.5kW
(9000kcal/h)

전원
220V/60Hz

소화안전장치

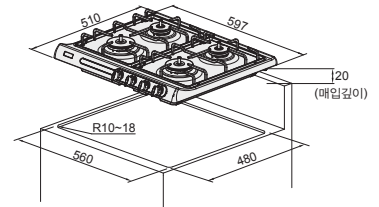


대버너 2구, 중버너 2구

- 파워코드형
- 가스 인입위치 : 우측 후면 하단
- 국물 넘침 방지 실드 버너
- 연속 스파크 점화방식
- 300°C 이상 용기 과열 시, 가스 자동 차단 안전센서 전화구 적용

W 597mm
D 510mm
H 90mm

상판 따내기 사이즈 :
W560 × D480mm



세로 가스 2구 GC-2303SDBH

GAS
kW
5.5kW
(4,730kcal/h)

전원
DC 3V
(1.5V R20 1개)

소화안전장치

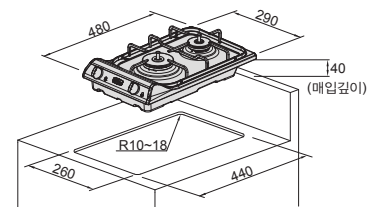


대버너 1구, 중버너 1구

- 건전지형
- 국물 넘침 방지 실드 버너
- 연속 스파크 점화방식
- 300°C 이상 용기 과열 시, 가스 자동 차단 안전센서 전화구 적용

W 290mm
D 480mm
H 100mm

상판 따내기 사이즈 :
W260 × D440mm



가로 가스 2구 HGR-2040DS-02

GAS
kW
8.0kW
(6880kcal/h)

전원
DC 3V
(1.5V R20 1개)

소화안전장치

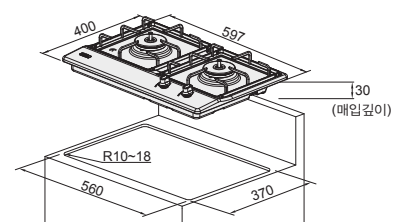


대버너 2구

- 건전지형
- 국물 넘침 방지 실드 버너
- 연속 스파크 점화방식
- 300°C 이상 용기 과열 시, 가스 자동 차단 안전센서 전화구 적용

W 597mm
D 400mm
H 76mm

상판 따내기 사이즈 :
W560 × D370mm



하츠 빌트인 기타 기기

BUILT-IN

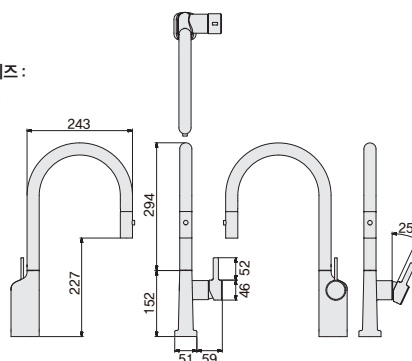
마레 201 FC-UB100



고압호스 길이 60cm
주요재질 황동, 아연, ABS

- 국내생산 & 국산 자재 사용
- 3단계 수압조절로 절수효과와 물튐방지 가능
- 곡선미가 더해진 세련된 디자인

타공 사이즈 :
φ 38mm



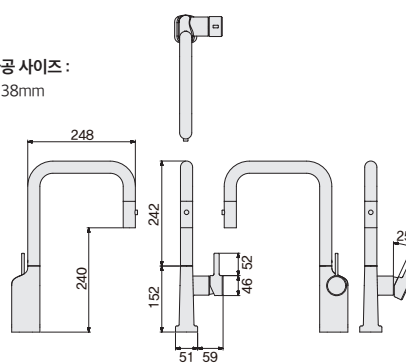
마레 202 FC-UB200



고압호스 길이 60cm
주요재질 황동, 아연, ABS

- 국내생산 & 국산 자재 사용
- 3단계 수압조절로 절수효과와 물뿜방지 가능
- 곡선미가 더해진 세련된 디자인

타공 사이즈 :
 ϕ 38mm



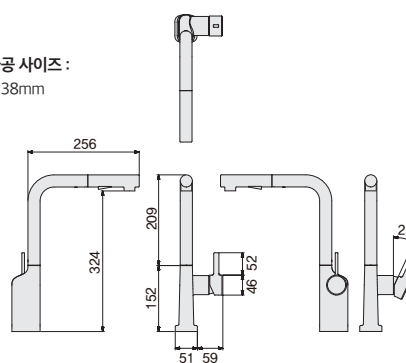
마레 203 FC-LB200



고압호스 길이 60cm
주요재질 황동, 아연, ABS

- 국내생산 & 국산 자재 사용
- 3단계 수압조절로 절수효과와 물뿜방지 가능
- 주방에 최적화된 아름다운 디자인

타공 사이즈 :
 ϕ 38mm



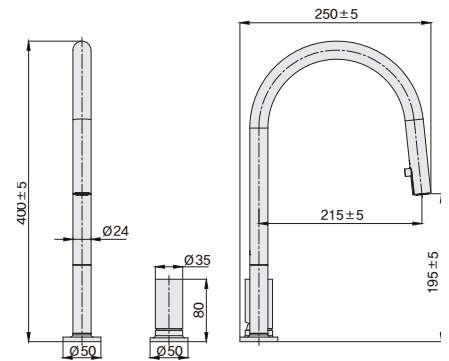
폰테 201 FC-IB100



고압호스 길이 65cm
주요재질 SUS304, 황동, 아연

- 인체에 무해한 스테인레스(SUS304) 재질 사용
- 오랜기간 사용해도 변색되지 않는 반영구성 재질
- 뛰어난 내구성
- 트렌디한 디자인
- 자유로운 핸들 설치
- KS인증제품
- 친환경 인증제품
- 절수등급 1등급

타공 사이즈 :
 핸들 부분 \varnothing 35mm
 몸체 부분 \varnothing 35mm



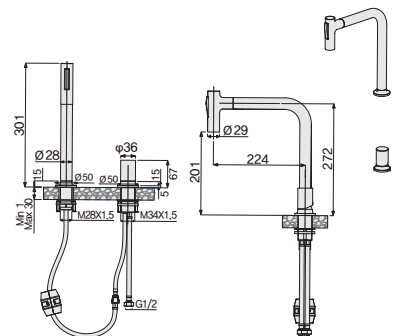
폰테 202 FC-IS100



고압호스 길이 50cm
주요재질 SUS304

- 인체에 무해한 스테인레스(SUS304) 재질 사용
- 오랜기간 사용해도 변색되지 않는 반영구성 재질
- 뛰어난 내구성
- 트렌디한 디자인
- 자유로운 핸들 설치
- KS인증제품
- 친환경 인증제품
- 절수등급 1등급

타공 사이즈 :
 핸들 부분 \varnothing 35mm
 몸체 부분 \varnothing 29mm



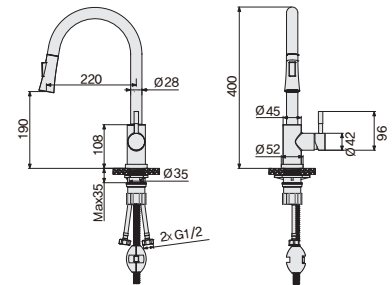
싱크 수전 FC-US100



고압호스 길이 70cm
주요재질 SUS304

- 인체에 무해한 스테인레스(SUS304) 재질 사용
- 오랜기간 사용해도 변색되지 않는 반영구성 재질
- 뛰어난 내구성
- 트렌디한 디자인
- 자유로운 핸들 설치
- KS인증제품
- 친환경 인증제품
- 절수등급 1등급

타공 사이즈 :
φ 35mm



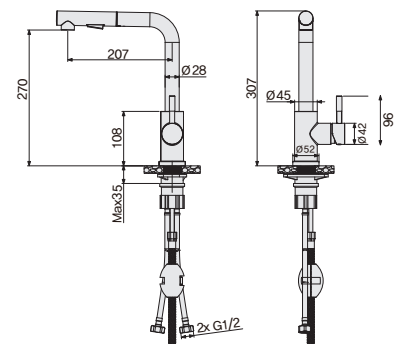
싱크 수전 FC-LS100



고압호스 길이 70cm
주요재질 SUS304

- 인체에 무해한 스테인레스(SUS304) 재질 사용
- 오랜기간 사용해도 변색되지 않는 반영구성 재질
- 뛰어난 내구성
- 트렌디한 디자인
- 자유로운 핸들 설치
- KS인증제품
- 친환경 인증제품
- 절수등급 1등급

타공 사이즈 :
φ 35mm



센서형 싱크 수전 FC-YD1400SI_BN/FC-YD1500SI_BN



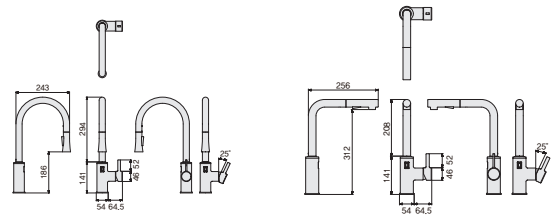
고압호스 길이 60cm
주요재질 황동, 아연, ABS

- 모션감지를 위한 적외선 센서 적용
- 오작동 방지 광학거리 센서 적용
- 절수기의 순간토수와 연속토수 적용(1회 3분 토수)
- DC전원 적용
- 반 광택 빛을 담은 brushed Nickel 타입(FC-YD1400SI_BN에 한함)

타공 사이즈 :
φ 38mm



비접촉식
모션감지



센서형 싱크 수전 FC-YD1200SI/FC-YD1300SI



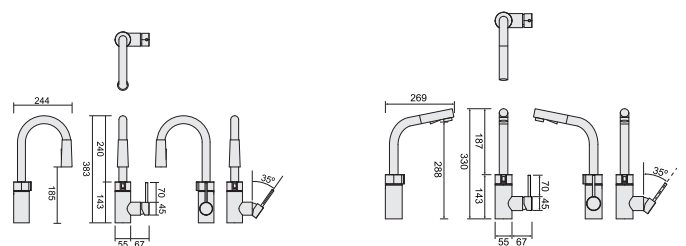
고압호스 길이 60cm
주요재질 황동, 아연, ABS

- 모션감지 적외선 센서 적용
- 오작동 방지 광학거리 센서 적용
- 모션센서 터치 시 연속토수 (1회 3분 토수)
기능을 통한 절수기능 극대화
- DC전원 적용



비접촉식
모션감지

타공 사이즈 :
φ 38mm



싱크 수전 FC-YB800



FC-YB800-BU

FC-YB800-BL



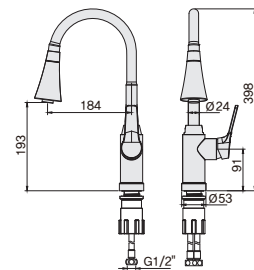
FC-YB800-RD

고압호스 길이 65cm

주요재질 황동, 아연, 스테인레스, ABS

- 고급스러운 다이캐스팅 핸들 적용
- 헤드 결합부 마감캡 적용으로 O링 유실로 인한 누수 방지
- 호스 표면에는 인체에 무해하고 반영구적인 실리콘 재질로 소프트 코팅 처리

타공 사이즈 :
φ 38mm



싱크 수전 FC-YB500

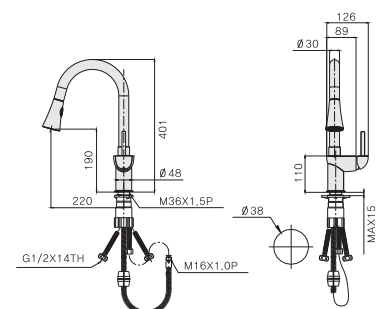


고압호스 길이 65cm

주요재질 황동, 아연

- 미려한 Bell 타입의 헤드 및 다이캐스팅 금속 본체
- 조임너트 날개돌출로 설치편의성 증대
- 헤드결합부 마감캡 적용으로 O링 유실로 인한 누수방지

타공 사이즈 :
φ 38mm



싱크 수전 FC-TB900, TB900_S, TB900_BL



FC-TB900



TB900_S

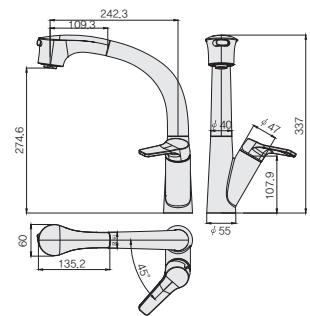


TB900_BL

고압호스 길이 65cm
주요재질 아연, ABS

- 세련된 Y자 디자인 몸통과 다이캐스팅 핸들 적용
- 몸체와 스파우트 일체형 타입으로 내구성 강화

타공 사이즈 :
φ 36mm



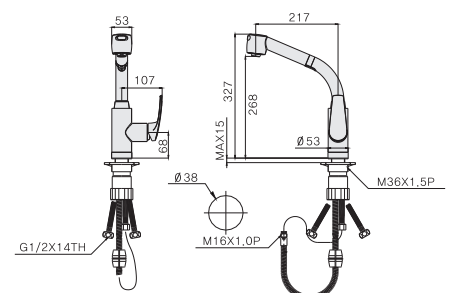
싱크 수전 FC-YB310



고압호스 길이 65cm
주요재질 아연, ABS

- 고급스러운 다이캐스팅 핸들 적용
- 헤드결합부 마감캡 적용으로 O링 유실로 인한 누수방지

타공 사이즈 :
φ 38mm



싱크 수전 FC-YA300FT



FC-YA300(일반형)

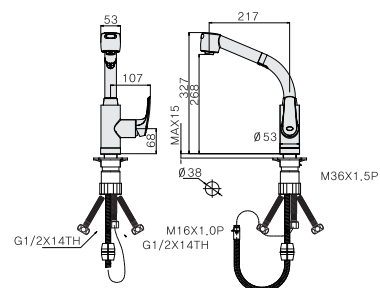
고압호스 길이 65cm

주요재질 ABS, 아연, PC(필터헤더)

- 헤드에 필터가 장착되어있어 수돗물의 잔여물을 걸러줌
- 조임너트 날개 돌출로 설치편의성 증대

※ 교체용 필터는 하츠몰(www.haatzmall.com)에서 별도구매 가능

타공 사이즈 :
φ 38mm



필터형 싱크수전 FC-TA200FT



FC-TA200(일반형)

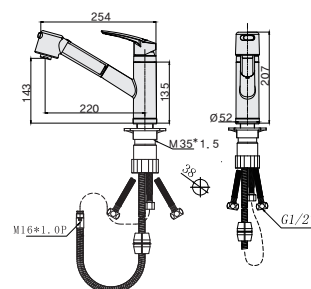
고압호스 길이 65cm

주요재질 황동, 아연, PC(필터헤더)

- 헤드에 필터가 장착되어있어 수돗물의 잔여물을 걸러줌
- 조임너트 황동 인서트 적용으로 견고한 설치

※ 교체용 필터는 하츠몰(www.haatzmall.com)에서 별도구매 가능

타공 사이즈 :
φ 38mm



블랙 사각 싱크볼 HZ-Q8303BJ



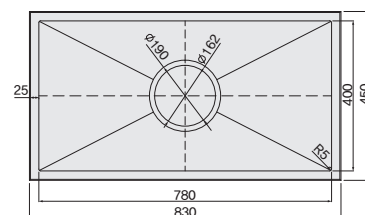
| | |
|--------|---------------------|
| 타입 | 인셋/언더싱크 |
| 포장방식 | 박스포장 |
| 재질(색상) | 스테인레스 스틸 (STS 304) |
| 구성품 | 그릇망, 세제망, 스텐덮개, 배수구 |



나노코팅 적용
EASY CLEAN

사이즈(외관)
W 830mm
D 450mm

사이즈(내부)
W 780mm
D 400mm
H 228mm



사각 싱크볼 HZ-QCR83452



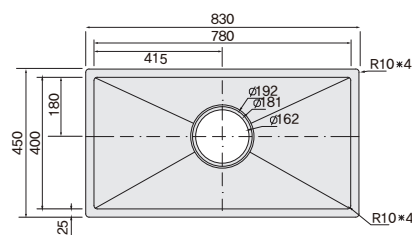
| | |
|--------|--------------------|
| 타입 | 언더싱크 |
| 포장방식 | 박스포장 |
| 재질(색상) | 스테인레스 스틸 (STS 304) |
| 구성품 | 배수구, 그릇망 |



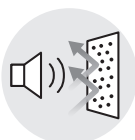
사이즈(외관)
W 830mm
D 450mm

사이즈(내부)
W 780mm
D 400mm
H 222mm

커팅사이즈:
W786 × D406 × R13mm



사각 싱크볼 HZ-Q8302CC, NC, NCN



블랙홀패드 적용
소음감소 효과



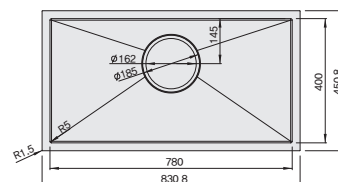
나노코팅 적용
EASY CLEAN
※ HZ-Q8302CC 적용

타입 언더싱크
포장방식 박스포장
재질(색상) 스테인레스 스틸 (STS 304)
구성품 그릇망, 도마, 배수구, 스텐덮개

사이즈(외관)
W 830mm
D 450mm

사이즈(내부)
W 780mm
D 400mm
H 228mm

커팅사이즈:
W786 × D406 × R13mm



사각 싱크볼 HZ-Q8401C, EC



※ 위 사진은 HZ-Q8401C임



※ HZ-Q8401EC의 경우, 엠보 무늬 적용됨

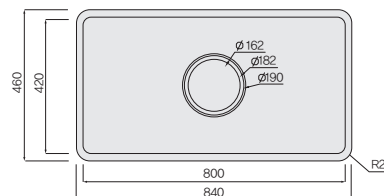


타입 언더싱크
포장방식 박스포장
재질(색상) 스테인레스 스틸 (STS 304)
구성품 배수구, 수세미망 & 그릇망, 스텐덮개

사이즈(외관)
W 840mm
D 460mm

사이즈(내부)
W 800mm
D 420mm
H 197mm

커팅사이즈:
W810 × D430 × R30mm



사각 싱크볼 HZ-Q5502C



| | |
|--------|--------------------|
| 타입 | 언더싱크 |
| 포장방식 | 박스포장 |
| 재질(색상) | 스테인레스 스틸 (STS 304) |
| 구성품 | 배수구, 스텐덮개 |

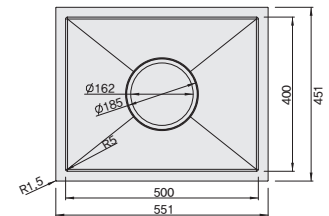
사이즈(외관)

W 551mm
D 451mm

사이즈(내부)

W 500mm
D 400mm
H 228mm

커팅사이즈:
W506 × D406 × R13mm



점보 850 HZ-LDS8501



| | |
|--------|--------------------|
| 타입 | 언더싱크 |
| 포장방식 | 비닐포장 |
| 재질(색상) | 스테인레스 스틸 (STS 304) |

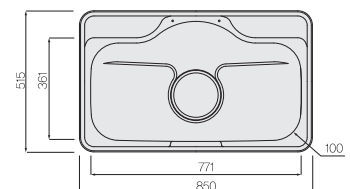
사이즈(외관)

W 850mm
D 515mm

사이즈(내부)

W 770mm
D 435mm
H 200mm

커팅사이즈:
W820 × D485 × R38mm



포켓 850 HZ-LDSP8501



| | |
|--------|--------------------|
| 타입 | 언더싱크 |
| 포장방식 | 비닐포장 |
| 재질(색상) | 스테인레스 스틸 (STS 304) |
| 옵션 | 오버홀 유/무 |

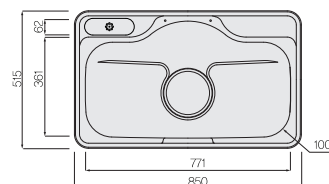
사이즈(외관)

W 850mm
D 515mm

사이즈(내부)

W 770mm
D 435mm
H 200mm

커팅사이즈:
W820 × D485 × R38mm



점보 870 HZ-JS8701



| | |
|--------|--------------------|
| 타입 | 언더싱크 |
| 포장방식 | 비닐포장 |
| 재질(색상) | 스테인레스 스틸 (STS 304) |

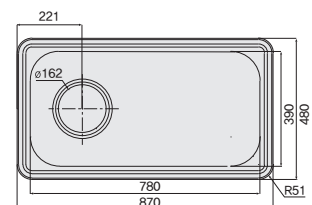
사이즈(외관)

W 870mm
D 480mm

사이즈(내부)

W 780mm
D 390mm
H 200mm

커팅사이즈:
W841 × D452 × R37mm



점보 850 HZ-LJS850



타입 언더싱크
포장방식 비닐포장
재질(색상) 스테인레스 스틸 (STS 304)

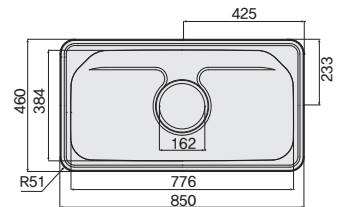
사이즈(외관)

W 850mm
D 460mm

사이즈(내부)

W 776mm
D 384mm
H 200mm

커팅사이즈:
W821 × D432 × R37mm



싱글 630 HZ-LIS6301



타입 언더싱크
포장방식 비닐포장
재질(색상) 스테인레스 스틸 (STS 304)
옵션 배수구 대/소

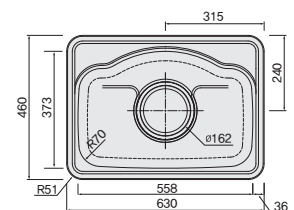
사이즈(외관)

W 630mm
D 460mm

사이즈(내부)

W 558mm
D 373mm
H 185mm

커팅사이즈:
W602 × D432 × R37mm



싱글 480 HZ-ISS4801



타입 언더싱크
포장방식 비닐포장
재질(색상) 스테인레스 스틸 (STS 304)

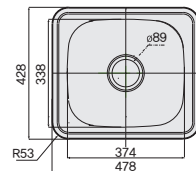
사이즈(외관)

W 478mm
D 428mm

사이즈(내부)

W 374mm
D 338mm
H 180mm

커팅사이즈:
 W450 × D400 × R39mm



센서형 절수기 WS-S01I, WS-DS01I

전원
 220V/60Hz



* WS-DS01I 수입수전 호환

사용전압 DC 12V 1,000mA

- 모션감지 센서로 작동되는 센서 타입의 절수기
- 블루 LED 조명의 Haatz 로고를 터치하면 작동되는 방식으로 바닥면 또는 걸레받이에 발판이 없어 깔끔하고 청소가 편리
- 싱크대 바닥면, 아래쪽 부착방식으로 간편한 설치
- 제품 작동시 멜로디로 토수 알림 기능
- 불필요한 물 사용이 절약되어 30~50% 절수효과
- 전자식 솔레노이드 밸브 방식으로 반영구적 사용 가능
- DC 전원 사용으로 전기료에 대한 부담이 적음
- 위생안전기준인증 취득
- 연속토수 선택 : 2분 / 4분 / 6분 / 10분

W 80mm
D 57mm
H 40mm



센서형 절수기 WS-DS02I

전원
220V/60Hz



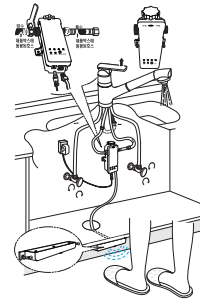
<WS-DS02I 밑면>

* 수입수전 호환타입 : WS-DS02I

사용전압 DC 12V 1,000mA

- 모션감지 센서로 작동되는 센서 타입의 절수기
- 싱크대 바닥면과 걸레받이에 발판이 없어 편리한 청소
- 걸레받이 고정방식으로 간편하고 깔끔한 설치
- 불필요한 물 사용이 절약되어 30~50% 절수효과
- 제품 작동시 멜로디로 토수 알림 기능
- 전자식 솔레노이드 밸브 방식으로 반영구적 사용 가능
- DC전원 사용으로 전기료에 대한 부담이 적음

W 210mm
D 35mm
H 20mm



절수기 WS-F06GI/WS-DF06GI

전원
220V/60Hz

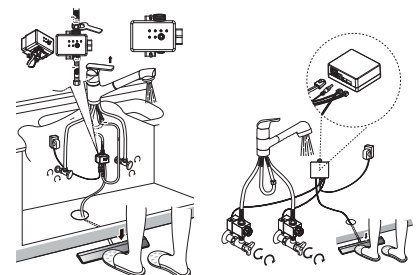


* 수입수전 호환타입 : WS-DF06GI

사용전압 DC 12V 1,000mA

- 작동이 편리한 발판형 타입의 절수기
- 사용편리성을 고려한 연속토수방식
- 불필요한 물 사용이 절약되어 30~50% 절수효과
- 전자식 솔레노이드 밸브 방식으로 반영구적으로 사용 가능
- DC전원 사용으로 전기료에 대한 부담이 적음
- 위생안전기준인증 취득
- 투밸브타입의 수입수전 호환타입 (WS-DF06GI 모델에 한함)
- 연속토수 선택 : 2분 / 4분 / 6분 / 10분

W 400mm
D 60mm
H 30mm



WS-F06GI

WS-DF06GI



발판형 절수기 WS-FS04B

전원
220V/60Hz

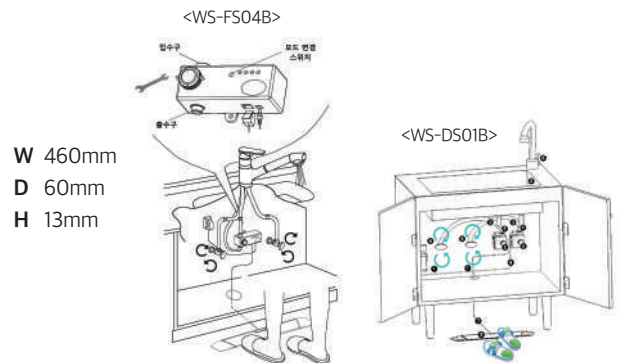


* 수입수전 호환타입 : WS-DS01B-02

사용전압 DC 12V 1,000mA

- 작동이 편리한 발판형 타입의 절수기
- 불필요한 물 사용이 절약되어 30~50% 절수효과
- 전자식 솔레노이드 밸브 방식으로 반영구적 사용 가능
- DC 전원 사용으로 전기료에 대한 부담이 적음
- 위생안전기준인증 취득
- 순간토수와 연속토수(2분 / 3분 / 4분) 중 선택 가능

수도용
위생안전기준



절수기 발판형 WS-FS05B

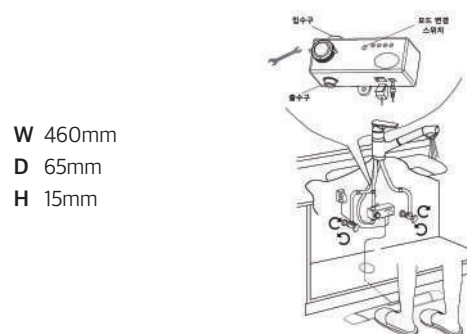
전원
220V/60Hz



사용전압 DC 12V 1,000mA

- 작동이 편리한 발판형 타입의 절수기
- 불필요한 물 사용이 절약되어 30~50% 절수효과
- 전자식 솔레노이드 밸브 방식으로 반영구적 사용 가능
- DC 전원 사용으로 전기료에 대한 부담이 적음
- 위생안전기준인증 취득
- 연속토수 선택 : 2분 / 3분 / 4분

수도용
위생안전기준



전동 콘센트 MC-A1201CB, NB



※ 위 사진은 MC-A1201NB임

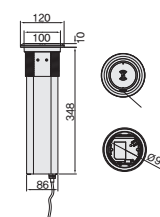


※ 위 사진은 MC-A1201CB임

구성 기본 콘센트 2구, USB 1구
정격전압 AC 220V, 60Hz, 16A

- 인테리어 효과를 높일 수 있는 자동인출 및 수납형 멀티콘센트
- 가벼운 터치로 콘센트를 자동 인출하는 원터치 시스템
- 심플한 원형 디자인으로 어느 가구와도 잘 어울리는 인테리어 소품
- 스마트기기의 무선 충전기능 (MC-A1201CB 모델에 한함)

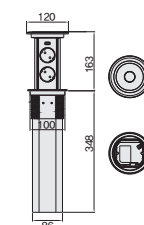
<MC-A1201CB>



φ 120mm
H 348mm (인출 높이 : 163mm)

커팅사이즈 :
φ 100 ~ 105mm
※ 설치조건 :
상판 최소 두께 12mm
하단부 길이 340mm
하부 설치 공간 최소 400mm 이상 확보 필요
※ 주의사항 :
하부장에 설치될 경우에는 장 사이에
간섭이 없는지 확인이 필요합니다.

<MC-A1201NB>



전동 콘센트 MC-A1201QCB

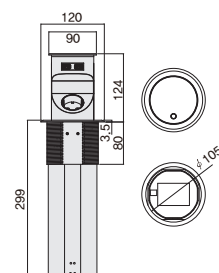


구성 기본 콘센트 1구, USB 2구, 무선충전 Quick-Charge
색상 다크그레이
정격전압 AC 250V, 60Hz, 16A Max

- 고급 전동식 인출 콘센트
- 스마트폰 무선충전 쿼차지 2.0 탑재

φ 120mm
H 299mm (인출 높이 : 124mm)

커팅사이즈 :
φ 107 ~ 110mm
※ 설치조건 :
상판 최소 두께 12mm
하단부 길이 300mm
하부 설치 공간 최소 350mm 이상 확보 필요



슬라이드 콘센트(고속충전) MC-S1994QWCM

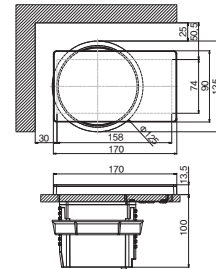


| | |
|------|-------------------------------------|
| 구성 | 기본콘센트 2구, USB 2구, 무선충전 Quick-Charge |
| 색상 | 화이트 |
| 정격전압 | AC 250V, 60Hz, 16A Max |

- 고급 슬라이드 매립 콘센트
- 스마트폰 무선충전 퀵차지 3.0 탑재
- A타입, C타입 USB 포트 적용
- 충전 시 부저음을 통해 충전 여부 확인
- 안전 접지극이 있어 누전 시 감전을 예방

W 170mm
D 90mm
H 113.5mm

커팅사이즈:
W158 × D74mm



슬라이드 콘센트(고속충전) MC-S1991QCM, QWCM



MC-S1991QCM



MC-S1991QWCM

| | |
|------|--------------------------------------|
| 구성 | 기본 콘센트 2구, USB 2구, 무선충전 Quick-Charge |
| 색상 | 골드그레이 / 펄화이트 |
| 정격전압 | AC 250V, 60Hz, 16A Max |

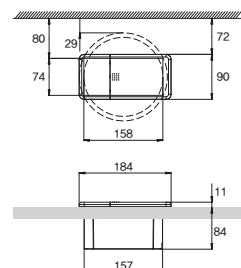
- 고급 슬라이드 매립 콘센트
- 스마트폰 무선충전 퀵차지 2.0 탑재
- 충전 시 부저음을 통해 충전 여부 확인
- 안전 접지극이 있어 누전 시 감전을 예방

W 184mm
D 90mm
H 95mm

커팅사이즈:
W158 × D74mm

매입깊이:
최소 110mm 이상 확보

※ 주의사항:
상판 하단에 고정너트 175φ가
설치될 수 있도록 상판 위쪽으로부터
72mm 이상 간격을 두어 설치 바랍니다.



슬라이드 콘센트 MC-S1992NI



구성 기본 콘센트 2구, USB 3구
정격전압 AC 250V, 60Hz, 10A Max

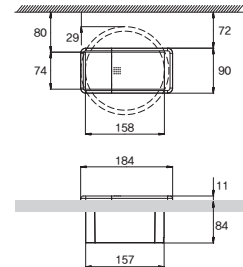
- 아일랜드 상판에 설치, 주방 소형가전 등을 보다 편리하게 사용할 수 있는 슬라이드 타입의 콘센트
- 안전 접지극이 있어 누전 시 감전을 예방
- 초절전 USB 스위치로 On / Off 설정하여 에너지 절약 가능
- 양방향 USB적용으로 더욱 편리하게 사용할 수 있는 USB 포트

W 184mm
D 90mm
H 95mm

커팅사이즈 :
 W158 × D74mm

매입깊이 :
 최소 110mm 이상 확보

※ 주의사항 :
 상판 하단에 고정너트 175φ가
 설치될 수 있도록 상판 위쪽으로부터
 72mm 이상 간격을 두어 설치 바랍니다.



슬라이드 콘센트(무선충전) MC-S1993CM



구성 기본 콘센트 2구, USB 2구
정격전압 AC 250V, 60Hz, 16A Max

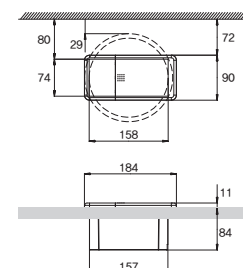
- 아일랜드 상판에 설치, 주방 소형가전 등을 보다 편리하게 사용할 수 있는 슬라이드 타입의 콘센트
- 안전 접지극이 있어 누전 시 감전을 예방
- 스마트폰 무선충전 기능

W 184mm
D 90mm
H 95mm

커팅사이즈 :
 W158 × D74mm

매입깊이 :
 최소 110mm 이상 확보

※ 주의사항 :
 상판 하단에 고정너트 175φ가
 설치될 수 있도록 상판 위쪽으로부터
 72mm 이상 간격을 두어 설치 바랍니다.



회전형 콘센트(고속충전) MC-R1201CM, WCM

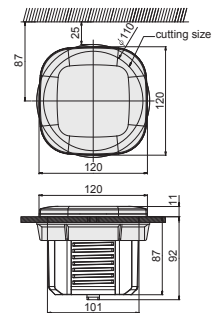


| | |
|------|--------------------------------------|
| 구성 | 기본 콘센트 2구, USB 2구, 무선충전 Quick-Charge |
| 색상 | 골드그레이 / 펄화이트 |
| 정격전압 | AC 250V, 60Hz, 16A Max |

- 컴팩트한 타입의 회전형 매립 콘센트
- 스마트폰 무선충전 퀵차지 2.0 탑재
- 충전 시 부저음을 통해 충전 여부 확인
- 안전 접지극이 있어 누전 시 감전을 예방

W 120mm
D 120mm
H 98mm

커팅사이즈:
φ 110mm



리프트업 도어 HLD-4601B MR/ST, HLD-5600B MR



HLD-4601B MR, HLD-5600B MR

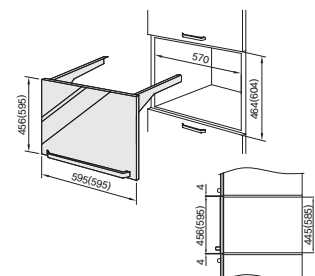


HLD-4601B ST

- 간편하며 빠른 시공
- 편리한 수직 개폐 방식
- 전자렌지 및 캐비닛 수납용
- 깔끔한 스테인레스 스틸 도어 (HLD-4601B ST)
- 인테리어 감각을 높여주는 고급스러운 블랙미러 도어 (HLD-4601B MR, HLD-5600B MR)

W 595mm
D 456(595)mm

※ () 안의 수치는
HLD-5600B MR입니다.

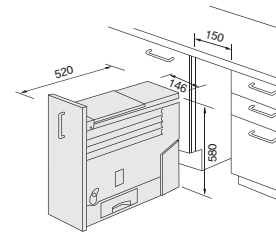


빌트인 쌀통 HRB-2020D / 2030D



- 위생적인 플라스틱 케이스
- 1회 인출량 : 150g
- 저장용량 : 20kg

W 146mm
D 520mm
H 580mm



음식물 탈수기 HFD-160SN(S) / ST(S)

전력
42 W

전원
220V/60Hz



HFD-160SN



HFD-160ST



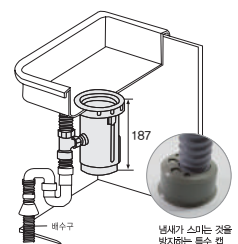
<스테인레스 스틸 거름망, 옵션 선택 가능>




<스테인레스 스틸 거름 덮개, 옵션 선택 가능>

- 6극 모터로 소음없는 저진동
- 분당 1200rpm 고속회전으로 음식물 수분율 50%
- 도어 분리가 가능한 자동 탈수 시스템
- 2중 누수방지 구조로 내구성 강화
- 특수 캡 설치로 2중 냄새 방지 구조
- 냄새 역류를 효과적으로 방지하기 위한 U-트랩
- 탈수용량 : 0.7kg


싱크대 구경 : ϕ 160~164mm
 ϕ H187 (본체, 뚜껑제외 크기임)
 ϕ H187~264 (트랩 포함 치수)
플라스틱 탈수통 - SN / ST
스텐망 탈수통 - SNS / STS



식기 건조대 KA-DHL8242, KA-DHM9261, KA-DHM8283



KA-DHL8242



KA-DHM9261



KA-DHM8283


| 모델명 | 사이즈 (WxDxHmm) | 스펙 |
|------------|-----------------|------------------|
| KA-DHL8242 | 800 × 300 × 260 | 보급형 알루미늄 전면부 |
| KA-DHM9261 | 870 × 300 × 265 | 고급 알루미늄 전면부 |
| KA-DHM8283 | 870 × 300 × 265 | 고급 알루미늄 블랙도장 전면부 |

주방 액세서리 3종 세트 KA-TSTT01

| 모델명 | 사이즈 (WxDxHmm) | 스펙 |
|-----------|---|---------------------------------------|
| KA-TSTT01 | 2단 선반 : 365 × 150 × 345 행주 걸이 : 320 × 195 × 145 수저통 꽃이 : 120 × 160 × 320 행거 SET : 600과 1200mm 중 선택 | 상부장 고정형, 3종 (수저통, 행주 걸이, 2단 선반) 구성 |



LT망 HZ-LT1502CD, 3002CD, 2002SD



※ 위 사진은 HZ-LT2002CD임

※ HZ-LT2002SD의 경우 크롬도금망 적용

| 모델명 | 사이즈 (WxDmm) | 스펙 |
|-------------|-------------|---------------|
| HZ-LT1502CD | 450 × 470 | 폭 150mm 선반 2개 |
| HZ-LT2002SD | 450 × 470 | 폭 200mm 선반 2개 |
| HZ-LT3002CD | 450 × 470 | 폭 300mm 선반 2개 |

싱크라인 KA-SL7281



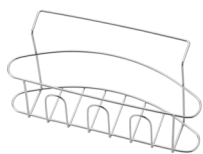
| | |
|-------|-------------------------|
| 소재 | ABS, 알루미늄 |
| 색상 | 실버 |
| 사이즈 | 650(1070) × 280 × 280mm |
| 커팅사이즈 | 788 × 408mm |

- 크기 조절가능
- 배수구의 위치에 따라 선반 위치 조절가능

D형망, 수세미망 KA-DN4271, LN3081



※ 위 사진은 KA-DN4271임



※ 위 사진은 KA-LN3081임

| | |
|------|-------------------|
| D형망 | 380 × 270 × 145mm |
| 수세미망 | 240 × 125 × 80mm |

- 싱크볼 안쪽에 사용하는 바구니, 수세미망 세트
- 적용 가능 싱크볼 : HZ-DSP8501, HZ-DS8501
- D형망은 고무 지지대가 4곳에 포함되어 고정 가능

세제 디스펜서 HDT-350C



| | |
|------|-------------|
| 구경 | φ 32 ~ 35mm |
| 제품용량 | 500ml |

- 고급스러운 황동 재질의 크롬 도금

낮은 점보 배수구



<스테인레스 거름덮개>



<스테인레스 거름망>



<스테인레스 덮개>
*별도 구성

- 사각 싱크에 최적화된 타입으로 싱크대 하부장 공간활용성 극대화
- 봉수 없는 일체형 타입으로 세척 및 관리 수월
- 내구성이 우수한 스테인레스 재질 적용
- 스테인레스(HZ-LD162타입) : 몸체내부, 거름덮개, 거름망

| 모델명 | 몸체 내부재질 | 오버플로우 |
|-------------|---------|-------|
| HZ-LD161PJ | PP | 無오버 |
| HZ-LD11POJ | PP | 오버 |
| HZ-LD162SJ | STS304 | 無오버 |
| HZ-LD162SOJ | STS304 | 오버 |

뱅뱅 배수구



※ 위 사진은 HZ-JS213BB임

- 설치 후 오버홀 위치 변경 가능 시스템
- 오버호스 냄새 역류 방지 고무 패킹
- 배수구 안쪽 홈이 없어 이물질 끼임 방지 및 청소 용이

| 모델명 | 배수구 | 스펙 |
|------------|-----|--------------------------|
| HZ-JS213BB | 대 | 표준 대 배수구, 오버홀(사각)호스 33cm |
| HZ-JS214BB | | 표준 대 배수구, 오버홀(사각)호스 44cm |
| HZ-JS215BB | | 표준 대 배수구, 오버홀(사각)호스 50cm |
| HZ-JSP21BB | | 포켓볼(원형)용 오버호스 |
| HZ-JSY21BB | | 포켓볼(원형)과 오버홀(사각)용 오버호스 |
| HZ-SM11BB | 소 | 소배수구 싱글싱크홀 |
| HZ-SM22BB | | 소배수구 더블싱크홀 |

멀티퓨어키트 EGM-300D

중량
1.3 kg

전력
40 W

전원
220V/60Hz



- 주요재질 : ABS, 아크릴
- 디스플레이 : 터치 스위치
- 제균기능 : 플라즈마 제균
- 건조기능 : 40℃ 중온송풍, 55℃ 고온송풍 (열풍순환건조)
- 작동시간 : 24H 연속 (3, 7, 12, 24 연속 작동 선택)
- 건조, 제균, 탈취, 곰팡이 억제 외부 오염원 관리
- 데코커버 : 가구장에 맞게 절단하여 사이즈 조절 가능

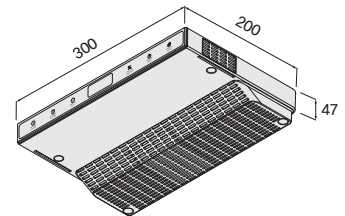


커버 메탈그레이 + 본체 블랙



커버 로즈골드 + 본체 그레이

W 300mm
D 200mm
H 47mm



전동식 빨래 건조대 CD-D880P

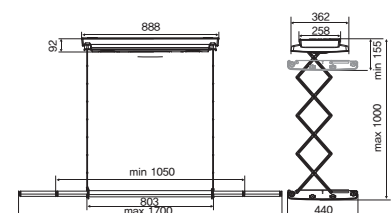
전력
80 W

전원
220V/60Hz



- 리모컨 방식으로 상하 작동되는 무빙시스템
- 건조대 양쪽에 송풍팬을 통한 건조시간 단축
- 모던한 색상으로 뛰어난 인테리어 효과
- 이불걸이를 활용한 큰빨래 가능
- 제품 무게를 최소화하여 시공이 편리

W 888mm
D 258mm
H 92mm



톨게이트 프로 VS TAL GATE PRO



| | |
|--------|---|
| 캐비닛 너비 | 600mm 단일 사이즈 |
| 도어 너비 | 600mm 단일 사이즈 |
| 설치 깊이 | 480mm 단일 사이즈 |
| 설치 높이 | 1950 ~ 2140mm |
| 하중 | 도어선반 : 5kg / 선반 → 최대 20kg 이하 안쪽선반 : 20kg / 선반 → 최대 80kg 이하 |

- 라바 그레이 톤의 미니멀한 디자인
- 키큰장 공간 효율성을 극대화시킨 제품
- 키큰장 내부공간 뿐만 아니라 도어공간을 효율적으로 사용 가능
- 선반 높이를 자유롭게 조절 가능 / 설치높이 조절 가능
- 소프트 클로징 기능으로 조용하게 여닫을 수 있음



톨라더 VS TAL LARDER



| | |
|--------|---------------|
| 캐비닛 너비 | 300mm 단일 사이즈 |
| 도어 너비 | 300mm 단일 사이즈 |
| 설치 깊이 | 470mm 이상 |
| 설치 높이 | 2150 ~ 2330mm |
| 하중 | 최대 80kg 이하 |

- 라바 그레이 톤의 미니멀한 디자인
- 키큰장 공간(300폭)의 활용성을 극대화시킨 제품
- PAM 기능 (도어 오픈 시 부드럽게 개폐 - Soft opening)
- 선반 높이를 자유롭게 조절 가능 / 설치높이 조절 가능
- 소프트 클로징 기능으로 조용하게 여닫을 수 있음



하츠 팬트리 키큰 수납장



| | |
|--------|---------------------------------|
| 캐비닛 너비 | 450mm / 600mm |
| 도어 너비 | 450mm / 600mm |
| 설치 깊이 | 523mm 이상 |
| 설치 높이 | 1,820mm 이상 (6단), 1,320mm 이상(4단) |
| 하중 | 도어선반 : 5kg / 안쪽선반 : 8kg 이내 |

- 유리선반 타입의 세련된 디자인
- 키큰장 공간효율성을 극대화시킨 제품
- 키큰장 내부공간 뿐만 아니라 도어공간을 효율적으로 사용 가능
- 선반 높이를 자유롭게 조절 가능 / 설치높이 조절 가능
- 소프트 클로징 기능으로 조용히 여닫을 수 있음

| 구분 | | 캐비닛 바스켓 | 도어 바스켓 | 프레임 |
|------|----|------------|------------|------------|
| 600폭 | 6단 | KA-CB600/6 | KA-DB600/6 | KA-PR600/6 |
| | 4단 | KA-CB600/4 | KA-DB600/4 | KA-PR600/4 |
| 450폭 | 4단 | KA-CB450/6 | KA-DB450/6 | KA-PR450/6 |
| | 4단 | KA-CB450/4 | KA-DB450/4 | KA-PR450/4 |

※ 키큰장 하드웨어는 도어바스켓 박스에 합포장 되어있음.

하츠 팬트리 슬라이드 수납장



| | |
|--------|----------------|
| 캐비닛 너비 | 300mm 단일 사이즈 |
| 도어 너비 | 300mm 단일 사이즈 |
| 설치 깊이 | 480mm 이상 |
| 설치 높이 | 1,900~2,140mm |
| 하중 | 슬라이딩 선반 8kg 이내 |

- 유리선반 타입의 세련된 디자인
- 키큰장 좁은공간의 활용성을 극대화 시킨 제품
- 선반 높이를 자유롭게 조절 가능 / 설치높이 조절 가능
- 소프트 클로징 기능으로 조용히 여닫을 수 있음

| 구분 | | 캐비닛 바스켓 | 프레임 | 하드웨어 |
|------|----|------------|------------|---------|
| 300폭 | 6단 | KA-CB300/6 | KA-PR300/6 | KA-HW30 |

서랍재 KA-LD84, LID84, HD167



- 완전 개폐형 언더레일 적용
- 주방가구 하부장 서랍재로 사용가능한 500mm 사이즈
- 소프트클로징 기능이 있어서 부드럽게 닫힘
- 상하/좌우 패널 틸트조정 가능
- 공구없이 설치가능

| 모델명 | 사이즈 (WxDmm) | 스펙 |
|---------------|-------------|--------------------------|
| KA-FP84 | 1070 x 84 | 속서랍전판 (Front Panel) |
| KA-LD84(500) | 500 x 84 | 소서랍 (Lower Drawer) |
| KA-LID84(500) | 500 x 84 | 속서랍 (Lower Inner Drawer) |
| KA-HD167(500) | 500 x 167 | 대서랍 (High Drawer) |

※ 속서랍전판은 별도판매

경첩



- 소프트 클로징 기능이 있는 저압댐핑타입
- 몸체 길이가 길어서 도어 높낮이 및 두께조절 가능
- 아웃도어용 덮방(Full over) 타입(싱크대, 붙박이장, 현관장 적용 가능)

| 모델명 | 체결방식 | 문틀두께 |
|--------------------|------------------|------------|
| KA-DH15DC_분리형, 15T | 분리형(Clip-on 타입) | 15T용 (H=2) |
| KA-DH18DC_분리형, 18T | 분리형(Clip-on 타입) | 18T용 (H=0) |
| KA-DH15DS_일체형, 15T | 일체형(Slide-on 타입) | 15T용 (H=2) |
| KA-DH18DS_일체형, 18T | 일체형(Slide-on 타입) | 18T용 (H=0) |

플랩리프트



- 더블 버퍼링 기능이 있어서 쉽게 열고, 부드럽게 닫을 수 있음
- 패널위치 상하좌우 조절가능
- 공구없이 빠르게 분해할 수 있음
- 도어멈춤기능: 45~59도 범위 내에서 도어멈춤
- 도어오픈각도: 107도

※ 플랩리프트(KA-HK3000) 적용범위

- 도어높이: 350~650mm
- 도어중량: 4.5kg~10kg
- 무게범위: 2,000~4500 (도어높이*도어중량 기준)



볼레일 6종 KA-BBS45



- 3단 볼레일
- 1.0T(겉대) × 1.0T(중간대) × 1.0T(속대)
- 250 / 300 / 350 / 400 / 450 / 500mm
- 개폐시 부드럽고 소음이 없는 45폭 광폭레일
- 무거운 하중을 지지하기에 적합한 레일구조
- 다양한 크기의 스크류 및 잔공 적용하여 설치성 개선

댐핑레일 5종 KA-SCS45, DSD45



- 3단 댐핑볼레일
- 1.0T(겉대) × 1.0T(중간대) × 1.2T(속대)
- SCS45 300 / 350 / 400
- DSD45 450 / 500mm
- 45폭 광폭레일로 30kg의 하중을 지지
- 댐핑레일 사용용도에 맞추어 사이즈 선택가능
- 내구성이 좋은 댐핑시스템(Soft Closing)을 사용하여 부드럽고 소음이 적음

언더레일 2종 KA-FDU45, 50



- 완전인출 언더레일 / 캐치타입
- 2T(겉대) × 1.5T(중간대) × 1.0T(속대)
- 35kg의 하중 지지 가능
- 설치하였을 때 서랍 옆면에 하드웨어가 노출 되지 않음
- 내구성이 좋은 댐핑시스템을 사용하여 부드럽고 소음이 거의 없음
- 좌우 / 상하 / 깊이 방향으로 ±2mm씩 조절 가능

- 본 카다로그의 사양은 2023년 4월 기준으로 작성되었으며, 보다 나은 기술 개발 및 제품 개선 등에 따라 일부 변경될 수 있습니다.
- 카다로그의 제품이나 사양은 사전 예고 없이 단종되거나 변경될 수 있습니다. 카다로그에 수록된 제품, 사양이라 하더라도 주문을 위해서는 사전에 확인해 주실 것을 권장합니다.
- 카다로그에 수록된 제품은 대부분 현장에 따라 전체 높이를 조절할 수 있도록 설계되어 있습니다. 주문 시에 해당 현장의 후드 전체 높이를 명시해 주시면 설치에 적합한 높이의 후드를 제안해 드리겠습니다.
- 스테인레스 스틸 재질의 특성상 후드 표면에 지문 등의 손자국이 날 수 있습니다. 설치 및 청소 시에 가급적 부드러운 면장갑을 끼고 제품을 취급하시면 보다 깨끗하게 이용하실 수 있습니다.

Haatz

|주| 하츠

하츠 공식 홈페이지
www.haatz.com

하츠몰
www.haatzmall.com

하츠 고객센터
☎ 1644-7177

하츠 서비스센터
☎ 1644-0806



인스타그램
http://www.instagram.com/haatz_official



유튜브
http://www.youtube.com/c/하츠_haatz



네이버 블로그
<http://blog.naver.com/haatz2009>
