



# 2022 HAATZ

HOOD | BUILT-IN | COOKING ZONE



Haatz는 인간의 주거문화를  
개선하고 삶의 질을 윤택하게 하는  
인간 중심의 기업입니다.

- Human

하츠는 항상 사람을 생각합니다.  
누구나 즐겁게 생활할 수 있도록 깨끗하고  
편리한 환경을 추구합니다.
- Arts

하츠는 언제나 예술과 함께 합니다.  
남다른 감각과 실용적인 디자인이  
자연스럽게 어우러져 생활도 예술이 됩니다.
- Techno  
Zone

하츠는 매순간 첨단 기술을 지향합니다.  
생활과학을 실현하는 기술력은  
끊임없는 연구와 창의적인 생각으로 만들어집니다.



## CONTENTS



- NEW PRODUCT

4
- 후드

마데라 / 캐슬 / 까미노 /  
싱글스퀘어아일랜드 화이트 /  
스퀘어아일랜드 (재순환형)  
전기쿡탑  
스마트휠 (인덕션 3구)  
가스쿡탑  
가스 3구



- COOKING ZONE

10



- 후드

16
- 엘리카 / 플래티늄 /  
사일런스 플러스 / 데코 / 시스템



- 전기쿡탑

60



- 가스쿡탑

67



- 빌트인 기기

72
- 오븐 / 식기 건조기 / 빨래 건조대 /  
행주도마 살균기 / 쌀통 / 음식물 탈수기 /  
리프트업 도어 / 매립형 콘센트



- 싱크 수전 | 세제 수전 | 절수기

81



- 싱크볼 | 주방 액세서리

90
- 식기 건조대 / 받침망 / 싱크라인 /  
배수구 / 서랍재 / 레일 3종

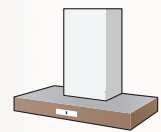
# 마데라

PMA-90WHCI



## 자연을 담은 후드 WOOD x WHITE

BLDC 슈퍼팬과 스크린 필터를 적용하여  
강력한 흡입력과 포집 효율을 높였습니다.  
화이트나 우드 주방에 어울리는 자연주의 후드입니다.



화이트+우드  
자연주의 후드



편리하고 직관적인  
터치 디스플레이



고풍량 저소음  
강력한 BLDC 모터



포집 효율 UP  
스크린 필터 적용



필터 세척 주기  
알람기능 적용



누유 방지  
기름받이 적용



쿡탑 연동  
쿠킹존 적용



냄새, 역풍, 해충 방지  
전동댐퍼 적용  
(별도 구매)

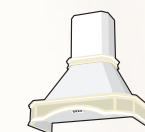
# 캐슬

PCS-90WHCI




## 클래식한 고급스러운 디자인의 복유럽풍 주방 인테리어 완성

화이트와 아이보리의 투톤 컬러 조합으로  
엔틱한 주방에 포인트가 되며  
BLDC 파워팬을 적용하여 흡입력을 높였습니다.



화이트+아이보리  
클래식 디자인



고풍량 저소음  
강력한 BLDC 모터



빈티지 감성의  
락커스위치



누유 방지  
기름받이 적용



쿡탑연동  
쿠킹존 적용



냄새, 역풍, 해충 방지  
전동댐퍼 적용  
(별도 구매)

## 까미노

DCA-46SCI



아일랜드 후드의 느낌을 그대로!  
심플한 스퀘어 벽부착형 아일랜드 후드

까미노는 이탈리아어로 '굴뚝'이란 뜻으로  
후드 설치 공간이 부족한 주방에도 설치 가능하며  
미니멀한 주방 인테리어를 완성합니다.



심플한  
스퀘어 디자인



편리하고 직관적인  
터치 디스플레이



필터 세척 주기  
알람기능 적용



누유 방지  
기름받이 적용



쿡탑연동  
쿠킹존 적용



냄새, 역풍, 해충 방지  
전동댐퍼 적용  
(별도 구매)

## 싱글 스퀘어 아일랜드

SIH-30WHCI



화이트 아일랜드 후드로  
깨끗한 느낌의 주방 연출!

스टे디 셀러 SIH-30S후드 화이트 컬러  
제품으로 화이트 쿡탑과 세트 설치하면  
깔끔한 주방 분위기를 연출할 수 있습니다.



깨끗한  
화이트 컬러



편리하고 직관적인  
터치 디스플레이



필터 세척 주기  
알람기능 적용



누유 방지  
기름받이 적용



쿡탑연동  
쿠킹존 적용



냄새, 역풍, 해충 방지  
전동댐퍼 적용  
(옵션 구매)

## 스퀘어 아일랜드 재순환형

ISH-46(T1)



심플한 스퀘어 디자인에  
재순환 필터 적용으로 공간 제약없이  
원하는 장소에 주방 완성!

기존 ISH-46S후드에 재순환 필터를 적용하여  
공간 제약 없이 원하는 주방을 연출할 수 있습니다.



재순환, 배기구형  
선택 가능  
(재순환 필터 별도 구매)



편리하고 직관적인  
터치 디스플레이



필터 세척 주기  
알람기능 적용



누유 방지  
기름받이 적용



# 스마트휠(인덕션 3구)

EIC-30NW(B)R211

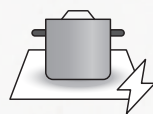


스마트휠을 적용하여 편리한 조작!  
주방 분위기에 따라 컬러 선택 가능!

소비자의 마음으로 편의기능을 극대화한 인덕션 3구입니다.  
기존 제품에 없던 다양한 편의기능을 추가하여 사용 편의성을 극대화 하였습니다.




편리한 조작  
스마트휠



용기효율 측정  
스마트 체크



빠른 조리 가능  
터보기능



따뜻한 음식 유지  
보온기능



쿡탑연동  
쿠킹존 적용



편리한  
자동전력제어



1~9단계  
섬세 온도조절



음성안내

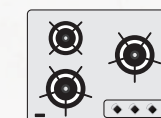
# 가스 3구

GC-3608SDBH



실버와 블랙의 조화!  
블랙 독립형 그레이트로 모던한 디자인!

심플한 플랫폼타입의 상판과  
독립 그레이트 적용으로 모던한 느낌의 제품입니다.



실버&블랙  
모던한 디자인



5발 블랙  
독립 그레이트



편리한  
건전지형 점화



4kW  
고화력대버너



300°C 이상  
용기과열 센서



쿡탑연동  
쿠킹존 적용



# Haatz cooking zone

당신이 가족들의 건강을 지킬 때,  
하츠는 요리하는 당신을 생각합니다  
**쿠킹존, 또 한 번 하츠의 혁신**



국내 최초!  
**쿡탑 × 후드 스마트 연동 시스템 라인업**



**HOOD**



**마데라**  
PMA-90WHCI



**캐슬**  
PCS-90WHCI



**쿼드 아일랜드**  
IQH-46SCI



**몽블랑 블랙**  
CPMB-90BLCI



**로빈**  
RNH-90CCI



**뉴침니**  
NCH-90SCI



**싱글스퀘어 아일랜드 화이트**  
SIH-30WHCI



**까미노**  
DCA-46SCI



**루프탑**  
DRT-90SCI



**뉴침니 화이트**  
NCH-90WHCI



**스텝 화이트**  
CBST-90WHCI



**스텝**  
CBST-90SCI



**모던스퀘어**  
MSH-90SCI



**아크**  
DAC-90SCI



**테라**  
DTR-90SCI



**허리케인**  
HRH-90SCI



**로체**  
CBL5-60SGCI



**슬림 루나**  
SSL-60GLT



**모던루프 화이트**  
CTMR-90WHCI



**모던루프**  
CTMR-90SCI



**몽블랑 화이트**  
CPMB-90WHCI



**화이트 루나**  
SWL-60GLT



**슬림 라인**  
SLH-160SCI

## 쿡탑 × 후드 스마트 연동 시스템

요리할 때마다 후드 켜는 것을 깜빡 하신다구요?  
요리를 하면 자동으로 후드가 켜지고,  
요리 후에 남은 유해 물질까지 제거한 후 꺼지는  
쿠킹존이 편리함과 건강을 선사합니다.



## ELECTRIC COOKTOP



스마트휠(인덕션 3구)

EIC-30NWR211



스마트휠(인덕션 3구)

EIC-30NBR211



인덕션 3구

IH-3601TTL



하이브리드 3구

IH-364DTL



하이브리드 3구

IH-363DTL



하이브리드 3구

IH-362DTL



하이라이트 3구

EC-360CTS



하이라이트 3구

EC-365CTS



하이라이트 3구

EC-364CTH-03



## GAS COOKTOP



하이브리드 3구

GEC-3601GARH



3구

GC-3606EDRH-01



3구

GC-3608SDRH



3구

GC-3607SDRH



3구

GC-3605SDRH-01



3구

HGR-3050SARH-01



# HOOD

국내 1위 후드 전문 브랜드 하츠가  
건강한 주방 공기를 연구하고  
청정 주방의 기준이 됩니다



프리미엄 키친을 완성하는 엘리카 컬렉션

# ELICA

혁신적인 디자인, 완벽한 성능으로  
주방의 품격을 높이는 엘리카 컬렉션

엘리카를 만나면 당신의 주방이  
스타일리시하고 새로워집니다.

## 니콜라테슬라 NIKOLATESLA

중량  
22 kg

전력  
7.4 kW

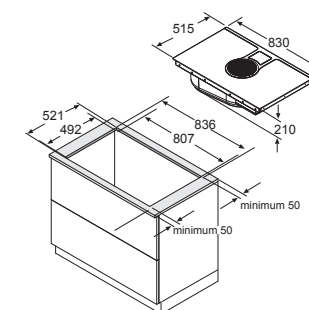


인덕션 4구(대화구 2구 각 3kW, 중화구 1구 1.86kW, 소화구 1구 1.4kW)

주요소재	세라믹 글라스 / 블랙
풍량(CMH)	재순환형 507 / 493 / 329 / 173 실외배기형 637 / 613 / 388 / 205
소음(dB)	66 / 65 / 55 / 40
필터	알루미늄 필터 * 재순환형일 경우 탄소필터 포함
배기구사이즈	222 × 89
옵션	실외배기형 or 재순환형 선택
기능	브릿지존, 타이머, 잔열표시, 차일드락, 4.3 / 3.1kW 전력제한 (최대 7.4kW), 에그타이머, 보온기능, 후드-인덕션 일체형, 전동댐퍼 체결선

W 830mm  
D 515mm  
H 210mm

매입깊이 :  
최소 220mm 이상 확보



## 문 아일랜드 MOON ISLAND

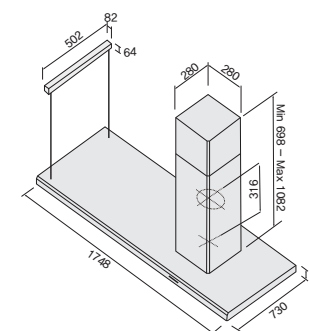
중량  
60.3 kg

전력  
344 W



주요소재/컬러	스테인레스 스틸
풍량(CMH)	640 / 500 / 360 / 240
소음(dB)	60 / 56 / 49 / 40
필터	알루미늄 필터
조명	21W × 4
스위치	PUSH 스위치 (4단)
배기구사이즈	φ 150
옵션	덕트 타입 or 탄소 필터 선택
기능	4단 풍량 조절 (3단 + Booster)

W 1748mm  
D 730mm  
H 1082mm



\*본 카탈로그에 기재된 풍량(CMH) 및 소음(dB)은 무정압 무향실 기준의 실험 데이터임.

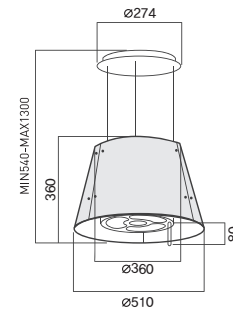
## 그레이스 GRACE

중량 18.2 kg  
전력 234 W



주요소재/컬러 스테인레스 스틸, 유리/화이트  
풍량(CMH) 355 / 260 / 175 / 110  
소음(dB) 59 / 51 / 43 / 31  
필터 탄소 필터 (실내 재순환 후드)  
조명 LED 램프 5W x 1 + 3W x 3  
스위치 Magic Wand 스위치 (4단)  
기능 4단 풍량 조절 (3단 + Booster)  
※ 탄소 필터 장착 시 풍량(CMH)·소음(dB)입니다.

φ 510mm  
H 1300mm



<전용 리모컨>

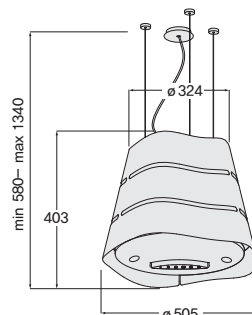
## 웨이브 II WAVE II

중량 14.5 kg  
전력 234 W



주요소재/컬러 스테인레스 스틸  
풍량(CMH) 490 / 405 / 290 / 185  
소음(dB) 56 / 52 / 44 / 36  
필터 탄소 필터 (실내 재순환 후드)  
조명 LED 램프 2.5W x 3 + 3W x 4  
스위치 터치 스위치 (4단)  
기능 4단 풍량 조절 (3단 + Booster)  
※ 탄소 필터 장착 시 풍량(CMH)·소음(dB)입니다.

φ 510mm  
H 1420mm



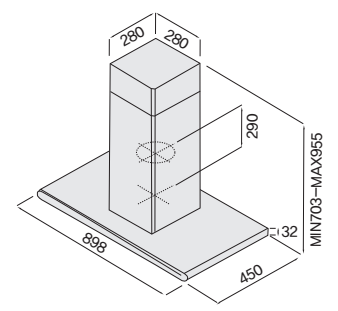
## 갤럭시 아일랜드 GALAXY ISLAND

중량 25.4 kg  
전력 260 W



주요소재/컬러 스테인레스 스틸, 블랙 글라스  
풍량(CMH) 640 / 500 / 360 / 240  
소음(dB) 57 / 52 / 44 / 33  
필터 알루미늄 필터  
조명 LED 램프 2.5W x 4  
스위치 터치 스위치 (4단)  
배기구사이즈 φ150  
옵션 덕트 타입 or 탄소 필터 선택  
기능 4단 풍량 조절 (3단 + Booster)

W 898mm  
D 450mm  
H 955mm



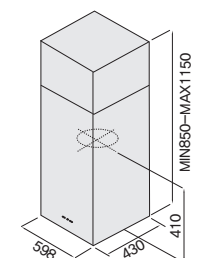
## 쿠아드라 아일랜드 KUADRA ISLAND

중량 33.5 kg  
전력 256 W



주요소재/컬러 스테인레스 스틸  
풍량(CMH) 560 / 430 / 310 / 200  
소음(dB) 52 / 46 / 38 / 30  
필터 스크린 필터 + 알루미늄 필터  
조명 LED 램프 3W x 2  
스위치 PUSH 스위치 (4단)  
배기구사이즈 φ150  
옵션 덕트 타입 or 탄소 필터 선택  
기능 4단 풍량 조절 (3단 + Booster), 전동댐퍼 체결선

W 598mm  
D 430mm  
H 1150mm





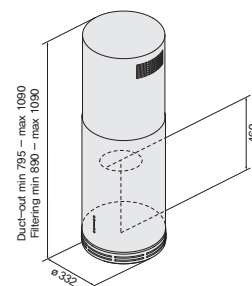
## 제니스 II ZENITH II

중량 19.8 kg  
전력 262 W



주요소재/컬러	스테인레스 스틸
풍량(CMH)	561 / 430 / 317 / 202
소음(dB)	56 / 50 / 43 / 34
필터	알루미늄 필터
조명	LED 램프 2.5W x 3
스위치	PUSH 스위치 (4단)
배기구사이즈	φ 150 (φ 125 호환 아답터 포함)
옵션	덕트 타입 or 탄소 필터 선택
기능	4단 풍량 조절 (3단 + Booster)

φ 332mm  
H 1090mm



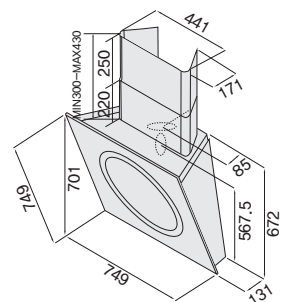
## 오엠 에어 OM AIR

중량 27.0 kg  
전력 257 W



주요소재/컬러	스테인레스 스틸, 강화유리/블랙
풍량(CMH)	610 / 480 / 340 / 220
소음(dB)	58 / 54 / 45 / 36
필터	스크린 필터 + 폴리우레탄 알루미늄 필터
조명	LED 램프 7W
스위치	터치 스위치 (4단)
배기구사이즈	φ 150
옵션	덕트 타입 or 탄소 필터 선택
기능	4단 풍량 조절 (3단 + Booster)

W 749mm  
D 399mm  
H 1102mm



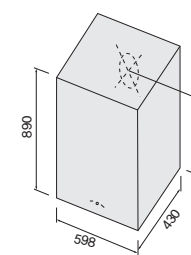
## 쿠아드라 KUADRA

중량 24.6 kg  
전력 256 W



주요소재/컬러	스테인레스 스틸
풍량(CMH)	560 / 430 / 310 / 200
소음(dB)	52 / 46 / 38 / 30
필터	스크린 필터 + 알루미늄 필터
조명	LED 램프 3W x 2
스위치	PUSH 스위치 (4단)
배기구사이즈	φ 150
옵션	덕트 타입 or 탄소 필터 선택
기능	4단 풍량 조절 (3단 + Booster), 전동댐퍼 체결선

W 598mm  
D 430mm  
H 890mm



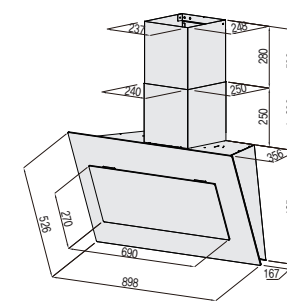
## 버티고 VERTIGO

중량 21.1 kg  
전력 265 W



주요소재/컬러	강화유리 (블랙, 화이트)
풍량(CMH)	640 / 495 / 350 / 210
소음(dB)	57 / 51 / 43 / 34
필터	스크린 필터 + 알루미늄 필터
조명	LED 램프 7W
스위치	터치식 스위치 (4단)
배기구사이즈	φ 150
옵션	덕트 타입 or 탄소 필터 선택
기능	4단 풍량 조절 (3단 + Booster), 전동댐퍼 체결선

W 898mm  
D 356mm  
H 985mm



\*본 카탈로그에 기재된 풍량(CMH) 및 소음(dB)은 무정압 무향실 기준의 실험 데이터임.



## 샤이어 SHIRE 600/900

중량 15.1 kg  
전력 272 W

주요소재/컬러	도장강판, 강화유리 (블랙, 화이트)
풍량(CMH)	654 / 534 / 348
소음(dB)	59 / 55 / 45
필터	알루미늄 필터
조명	LED 램프 1W X 2
스위치	터치 스위치 (3단)
배기구사이즈	φ 150 (φ 125 호환 아답터 포함)
옵션	덕트 타입 or 탄소 필터 선택
기능	3단 풍량 조절

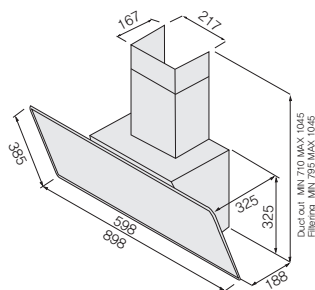


<White>



<Black>

W 898(598)mm  
D 325mm  
H 1045mm



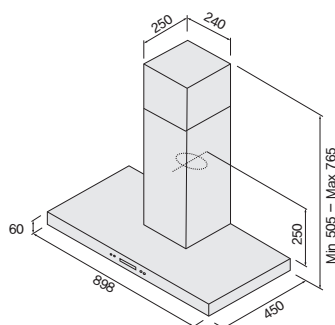
## 스팟 플러스 SPOT PLUS

중량 15 kg  
전력 255 W

주요소재/컬러	스테인레스 스틸
풍량(CMH)	510 / 385 / 285 / 195
소음(dB)	57 / 50 / 39 / 30
필터	알루미늄 필터
조명	LED 램프 2.5W x 2
스위치	PUSH 스위치 (4단)
배기구사이즈	φ 150 (φ 125 호환 아답터 포함)
옵션	덕트 타입 or 탄소 필터 선택
기능	4단 풍량 조절 (3단 + Booster), 전동댐퍼 체결선



W 898mm  
D 450mm  
H 765mm



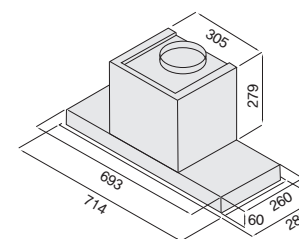
## 히든 HIDDEN

중량 11.5 kg  
전력 262 W

주요소재/컬러	스테인레스 스틸
풍량(CMH)	605 / 490 / 345 / 225
소음(dB)	59 / 55 / 47 / 38
필터	스크린 필터 + 알루미늄 필터
조명	LED 램프 7W
스위치	PUSH 스위치 (4단)
배기구사이즈	φ 150 (φ 125 호환 아답터 포함)
옵션	덕트 타입 or 탄소 필터 선택
기능	4단 풍량 조절 (3단 + Booster), 전동댐퍼 체결선



W 714mm  
D 282mm  
H 339mm



## 에이라 씨 ERA C 600/800

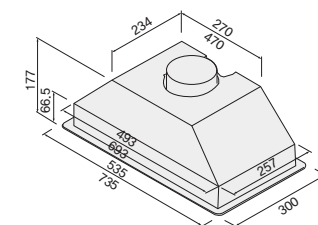
중량 4.9 kg  
전력 146 W

주요소재/컬러	스테인레스 스틸
풍량(CMH)	225 / 210 / 185
소음(dB)	44 / 41 / 40
필터	알루미늄 필터
조명	LED 램프 3W x 2
스위치	PUSH 스위치
배기구사이즈	φ 125
옵션	덕트 타입 or 탄소 필터 선택
기능	3단 풍량 조절



\* 제품사진은 ERA C(800mm)임

W 535(735)mm  
D 300mm  
H 177mm



\*본 카탈로그에 기재된 풍량(CMH) 및 소음(dB)은 무정압 무향실 기준의 실험 데이터임.

스케일이 다른 후드의 명품,  
디자인은 물론 기술력까지 다른 플래티늄 컬렉션

# PLATINUM

저소음 고정압 슈퍼팬을 장착한 상시배기 시스템으로  
실내의 유해 물질을 빠르고 안정적으로 배출합니다.

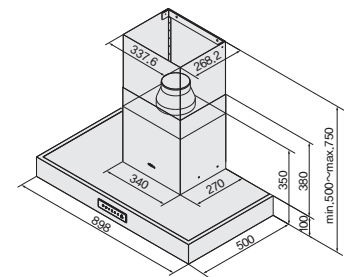
## 마데라 PMA-90WHCI



주요소재/컬러	도장 (무광) + 우드 (화이트오크)
풍량(CMH)	620 / 590 / 425 / 335 (100Pa, P단, 540)
소음(dB)	59 / 57 / 50 / 45
필터	스크린 필터 + 알루미늄 필터
모터	BLDC 슈퍼팬
조명	LED 램프 x 2
스위치	터치식 스위치
배기구사이즈	φ 125
기능	기름받이, 전동댐퍼 체결선, 필터 세척주기 알림



W 898mm  
D 500mm  
H 750mm



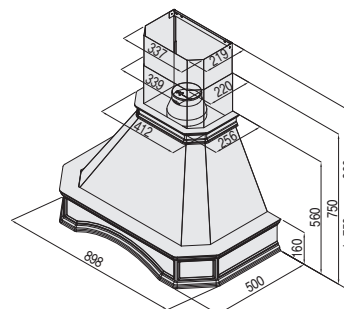
## 캐슬 PCS-90WHCI



주요소재/컬러	도장강판 (화이트) + 우레탄 (아이보리)
풍량(CMH)	520 / 460 / 370 (100Pa, 3단, 420)
소음(dB)	54 / 52 / 47
필터	알루미늄 필터
모터	BLDC 파워팬
조명	LED 램프 x 2
스위치	터치식 스위치
배기구사이즈	φ 125
기능	기름받이, 전동댐퍼 체결선



W 898mm  
D 500mm  
H 900mm




\*본 카탈로그에 기재된 풍량(CMH) 및 소음(dB)은 무정압 무향실 기준의 실험 데이터임.

## 시크릿 PSC-90S

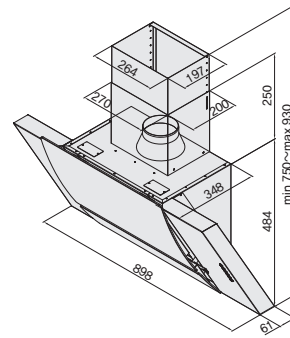


우수산업디자인  
GD마크 획득



<b>주요소재</b>	스테인레스 스틸, 강화유리
<b>풍량(CMH)</b>	680 / 510 / 365 / 260 / 150 (상시배기) (100Pa, P단, 600)
<b>소음(dB)</b>	60 / 55 / 47 / 40 / 32
<b>필터</b>	무빙 스크린 필터, 타공 필터, 알루미늄 필터
<b>조명</b>	LED 램프 × 1
<b>스위치</b>	LED 탭트 스위치
<b>배기구사이즈</b>	φ125
<b>기능</b>	무빙 시스템, 필터 세척주기 알림, 전동댐퍼 체결선

W 898mm  
D 373mm  
H 930mm



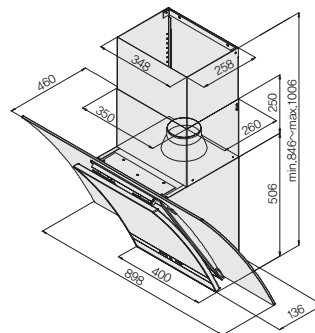
상부 스크린 필터가 자동으로  
열리는 무빙시스템

## 세일링 PSL-90G



<b>주요소재</b>	스테인레스 스틸, 강화유리
<b>풍량(CMH)</b>	680 / 510 / 365 / 260 / 150 (상시배기) (100Pa, P단, 600)
<b>소음(dB)</b>	60 / 55 / 47 / 40 / 32
<b>필터</b>	스크린 필터, 알루미늄 필터
<b>조명</b>	LED 램프 × 2
<b>스위치</b>	터치식 스위치
<b>배기구사이즈</b>	φ125
<b>기능</b>	필터 세척주기 알림

W 898mm  
D 460mm  
H 1006mm



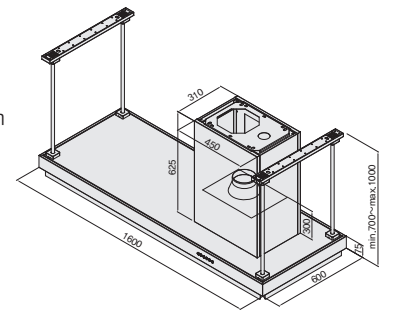
## 아틀란틱 IAT-1600S



<b>주요소재</b>	스테인레스 스틸, 강화유리
<b>풍량(CMH)</b>	680 / 510 / 365 / 260 / 150 (상시배기) (100Pa, P단, 600)
<b>소음(dB)</b>	60 / 55 / 47 / 40 / 32
<b>필터</b>	스크린 필터, 알루미늄 필터
<b>조명</b>	LED 램프 × 8
<b>스위치</b>	LED 탭트 스위치
<b>배기구사이즈</b>	φ125
<b>기능</b>	필터 세척주기 알림

\* 보다 나은 설치를 위해 제품외관이 변경될 수 있습니다.  
\* 레인지후드 몸체 높이기준 700mm~1000mm까지 주문생산 가능합니다.

W 1600mm  
D 600mm

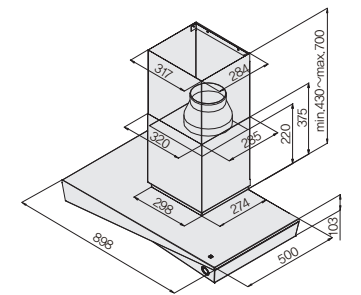


## 기와 PGW-90S

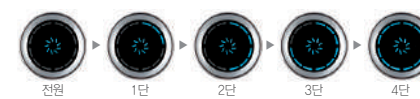


<b>주요소재</b>	스테인레스 스틸, 도장강판
<b>풍량(CMH)</b>	680 / 510 / 365 / 260 / 150 (상시배기) (100Pa, P단, 600)
<b>소음(dB)</b>	60 / 55 / 47 / 40 / 32
<b>필터</b>	스크린 필터, 알루미늄 필터
<b>조명</b>	LED 램프 × 2
<b>스위치</b>	스마트 키
<b>배기구사이즈</b>	φ125
<b>기능</b>	스마트 키

W 898mm  
D 500mm  
H 700mm



<스마트키>







4배 더 조용하다, 사일런스 플러스

# SILENCE PLUS

한국 전통을 살린 기품있는 디자인, 조용한 아름다움. 사일런스 플러스




일반 후드보다 4배 더 조용한 특수 팬모터  
평균 6dB(A) 이상의 소음 감소 효과  
일반 후드의 1/4 소음



한국의 전통미, 모던하고 감각적인 멋  
한복의 목선과 전통 창호의 빛 등 한국적 아름다움을  
모티브로 주방의 기품을 업그레이드 합니다



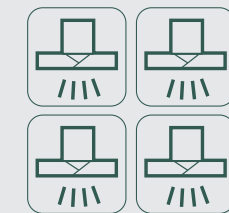
스마트하고 편리하게, 스위치와 동작음  
직관성을 높인 한글 디자인 스위치,  
하츠만의 후드 동작음으로 더욱 편리한 사용



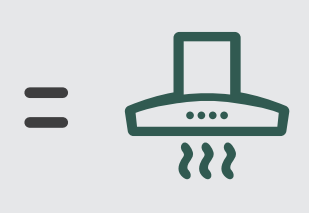
하츠만의 기술로 특별 장착된 팬모터가  
소음을 확 줄였습니다 !

평균 6dB(A) 이상의 소음 감소 효과로,  
사일런스 플러스 후드 4대 = 일반후드 1대의 소음과 동일합니다.

사일런스 플러스 후드 4대



일반후드 1대



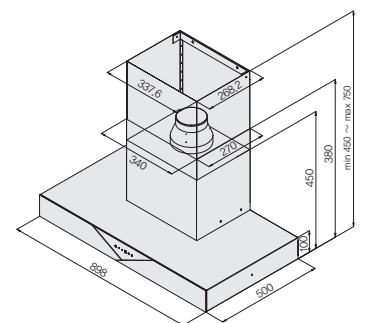
사임당 DSA-90S

타이머 15.9 kg 95 W 220V/60Hz



주요소재	스테인레스 스틸
풍량(CMH)	510 / 390 / 320 (100Pa, 3단, 380)
소음(dB)	48 / 42 / 40
필터	알루미늄 필터
조명	LED 램프 × 2
스위치	터치식 3단
배기구사이즈	φ 125
기능	전동댐퍼 체결선, 필터 세척주기 알림

W 898mm  
D 500mm  
H 750mm



Silence PLUS

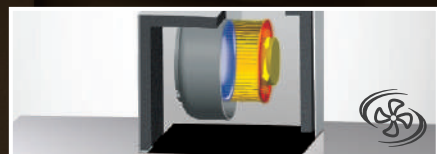
\*본 카탈로그에 기재된 풍량(CMH) 및 소음(dB)은 무정압 무향실 기준의 실험 데이터임.



완벽한 주방을 위한 필수품,  
데코 컬렉션

# DECO

당신의 주방을 더 아름답고 조용하게, 데코 컬렉션



**설치 환경에 구애받지 않는 하츠 초강력 팬모터**  
강력한 흡입력, 소음까지 해결!



**우리집 주방에 맞춘 듯 조화로운 디자인**  
한국 후드 디자인의 표준,  
데코 컬렉션으로 완벽한 주방을



**반영구적, 고효율 LED 램프**  
오염물질을 방출하지 않는 친환경 LED 램프,  
화상 위험까지 낮출 수 있게

아일랜드 후드

# ISLAND HOOD

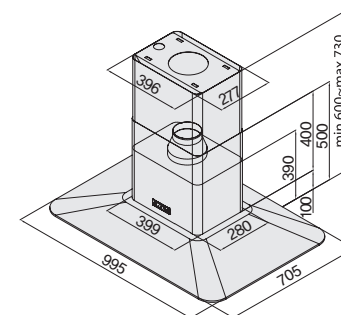
아일랜드 글라시 IGH-100S

타이머 20.5 kg 105 W 220V/60Hz



주요소재	스테인레스 스틸 + 강화유리
풍량(CMH)	510 / 390 / 320 (100Pa, 3단, 380)
소음(dB)	52 / 47 / 43
필터	타공 필터 + 알루미늄 필터
조명	LED 램프 × 2
스위치	터치식 3단
배기구사이즈	φ 125
기능	필터 세척주기 알림

W 995mm  
D 705mm  
H 730mm



\*본 카탈로그에 기재된 풍량(CMH) 및 소음(dB)은 무정압 무향실 기준의 실험 데이터임.

## 아일랜드 더블 스퀘어 IDS-30S

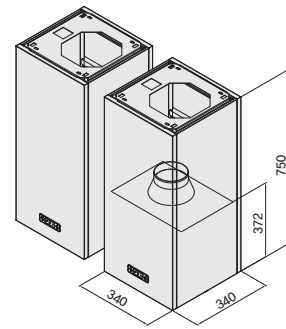
타이머 14.5 kg 100W x 2 220V/60Hz



\* 높이 650mm, 1100mm 운영

주요소재	스테인레스 스틸
풍량(CMH)	510 / 390 / 320 (100Pa, 3단, 370)
소음(dB)	52 / 47 / 43
필터	타공 필터 + 알루미늄 필터
조명	LED 램프 x 4
스위치	터치식 3단
배기구사이즈	φ 125
기능	전동댐퍼 체결선, 필터 세척주기 알림

W 340mm  
D 340mm  
H 750mm



<SIH-30S>

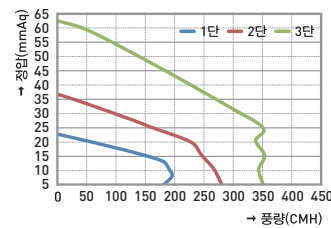
## 루나 아일랜드 ILH-46G

정풍량팬 타이머 22 kg 85 W 220V/60Hz

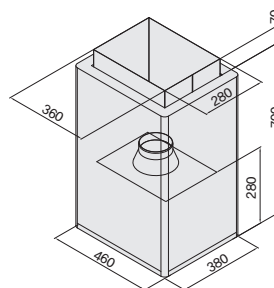
우수산업디자인  
GD마크 획득



주요소재	강화유리 / 도장(칼라)강판
풍량(CMH)	350 / 270 / 210 (100Pa, 3단, 350)
소음(dB)	57 / 54 / 51
필터	스크린 필터 + 알루미늄 필터
조명	LED 램프 x 2
스위치	터치식 3단
배기구사이즈	φ 125
기능	필터 세척주기 알림



W 460mm  
D 380mm  
H 770mm



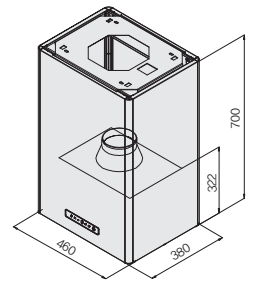
## 퀵 아일랜드 IQH-46SCI

타이머 18.2 kg 105 W 220V/60Hz



주요소재	스테인리스 스틸
풍량(CMH)	510 / 390 / 320 (100Pa, 3단, 380)
소음(dB)	52 / 47 / 43
필터	타공 필터 + 알루미늄 필터
조명	LED 램프 x 2
스위치	터치식 3단
배기구사이즈	φ 125
기능	전동댐퍼 체결선, 필터 세척주기 알림

W 460mm  
D 380mm  
H 700mm

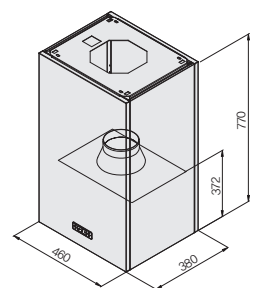


## 스퀘어 아일랜드 ISH-46S

타이머 17 kg 105 W 220V/60Hz

주요소재	스테인레스 스틸
풍량(CMH)	510 / 390 / 320 (100Pa, 3단, 380)
소음(dB)	52 / 47 / 43
필터	타공 필터 + 알루미늄 필터
조명	LED 램프 x 2
스위치	터치식 3단
배기구사이즈	φ 125
기능	전동댐퍼 체결선, 필터 세척주기 알림

W 460mm  
D 380mm  
H 770mm



\*본 카탈로그에 기재된 풍량(CMH) 및 소음(dB)은 무정압 무향실 기준의 실험 데이터임.



## 스퀘어 아일랜드 재순환형 ISH-46S(T1)

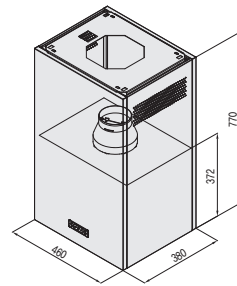
중량 17 kg 전력 105 W 전원 220V/60Hz



주요소재	스테인레스 스틸
풍량(CMH)	510 / 390 / 320 (100Pa, 3단, 380)
소음(dB)	52 / 47 / 43
필터	타공 필터 + 알루미늄 필터
조명	LED 램프 x 2
스위치	터치식 스위치
배기구사이즈	φ 125
기능	기름받이, 재순환 필터, 필터 세척주기 알림

※ 재순환 필터 별도 구매

W 460mm  
D 380mm  
H 770mm



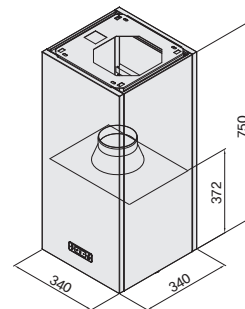
## 싱글스퀘어 SIH-30WHCI

중량 14.5 kg 전력 100 W 전원 220V/60Hz



주요소재	도장(무광)
풍량(CMH)	510 / 390 / 320 (100Pa, 3단, 370)
소음(dB)	52 / 47 / 43
필터	타공 필터 + 알루미늄 필터
조명	LED 램프 x 2
스위치	터치식 스위치
배기구사이즈	φ 125
기능	기름받이, 전동댐퍼 체결선, 필터 세척주기 알림

W 340mm  
D 340mm  
H 750mm



벽부착형 후드

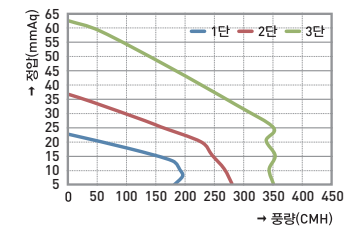
# WALL MOUNTED HOOD

## 까미노 DCA-46SCI

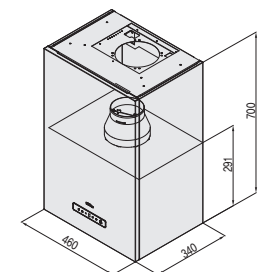
정풍량팬 중량 16.8 kg 전력 81 W 전원 220V/60Hz



주요소재	스테인레스 스틸
풍량(CMH)	350 / 270 / 210 (100Pa, 3단, 350)
소음(dB)	50 / 47 / 41
필터	타공 필터 + 알루미늄 필터
조명	LED 램프 x 2
스위치	터치식 스위치
배기구사이즈	φ 125
기능	기름받이, 전동댐퍼 체결선, 필터 세척주기 알림



W 460mm  
D 340mm  
H 700mm



## 스텝 CBST-90WHCI,SCI

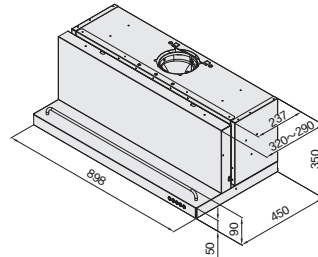
중량 21 kg 전력 95 W 전원 220V/60Hz



CBST-90SCI

주요소재	도장강판 (CBST-90SCI : 스테인레스 스틸)
풍량(CMH)	540 / 400 / 320 (100Pa, 3단, 430)
소음(dB)	50 / 43 / 40
필터	알루미늄 필터
조명	LED 램프 x 2
스위치	LED 탭트 스위치
배기구사이즈	φ 125
기능	기름받이, 전동댐퍼 체결선, 필터 세척주기 알림

W 898mm  
D 450mm  
H 350mm



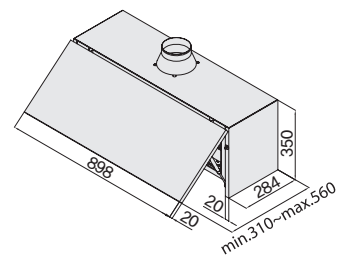
## 허리케인 도어 HDH-90S

중량 16.2 kg 전력 98 W 전원 220V/60Hz



주요소재	스테인레스 스틸
풍량(CMH)	540 / 400 / 320 (100Pa, 3단, 430)
소음(dB)	50 / 43 / 40
필터	알루미늄 필터
조명	LED 램프
스위치	PUSH 3단
배기구사이즈	φ 125

W 898mm  
D 310(560)mm  
H 350mm



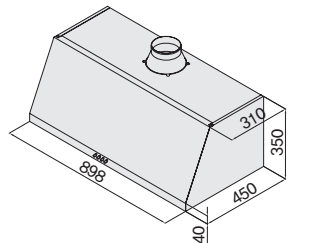
## 허리케인 HRH-90S

중량 14.0 kg 전력 98 W 전원 220V/60Hz



주요소재	스테인리스 스틸
풍량(CMH)	540 / 400 / 320 (100Pa, 3단, 430)
소음(dB)	50 / 43 / 40
필터	알루미늄 필터
조명	LED 램프
스위치	PUSH 3단
배기구사이즈	φ 125
기능	전동댐퍼 체결선

W 898mm  
D 450mm  
H 350mm



HRH-90SCI

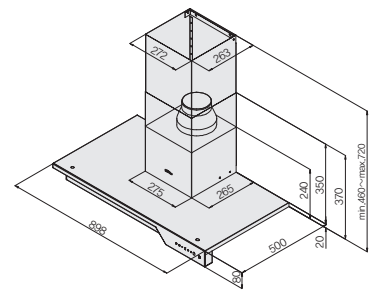
## 루프탑 DRT-90SCI

모션감지 스마트 기능 중량 19 kg 전력 115 W 전원 220V/60Hz



주요소재	스테인리스 스틸 + 도장강판
풍량(CMH)	510 / 390 / 320 (100Pa, 3단, 380)
소음(dB)	52 / 47 / 43
필터	알루미늄 필터
조명	LED 램프
스위치	터치식 3단 (비접촉 동작인식)
배기구사이즈	φ 125
기능	전동댐퍼 체결선, 필터 세척주기 알림, 기름받이

W 898mm  
D 500mm  
H 720mm



\*본 카탈로그에 기재된 풍량(CMH) 및 소음(dB)은 무정압 무향실 기준의 실험 데이터임.

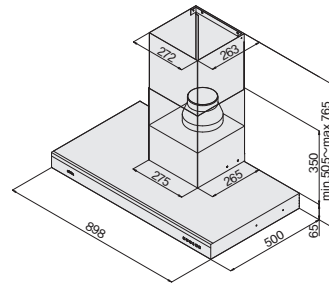


## 모던 스퀘어 MSH-90SCI

중량 16.2 kg 전력 95 W 전원 220V/60Hz

주요소재 스테인레스 스틸  
 풍량(CMH) 510 / 390 / 320 (100Pa, 3단, 380)  
 소음(dB) 52 / 47 / 43  
 필터 알루미늄 필터  
 조명 LED 램프  
 스위치 터치식 3단  
 배기구사이즈  $\phi$  125  
 기능 전동댐퍼 체결선, 필터 세척주기 알림

W 898mm  
 D 500mm  
 H 765mm

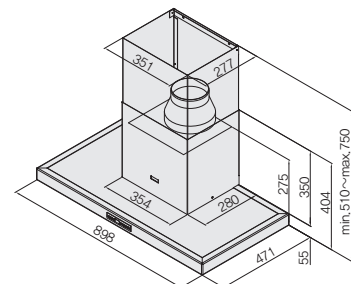


## 알루윈 AWH-90AL

타이머 중량 13.9 kg 전력 95 W 전원 220V/60Hz

주요소재 알루미늄 + 강화유리  
 풍량(CMH) 510 / 390 / 320 (100Pa, 3단, 380)  
 소음(dB) 52 / 47 / 43  
 필터 타공 필터 + 알루미늄 필터  
 조명 LED 램프 × 2  
 스위치 전자식 3단  
 배기구사이즈  $\phi$  125  
 기능 필터 세척주기 알림

W 898mm  
 D 471mm  
 H 750mm

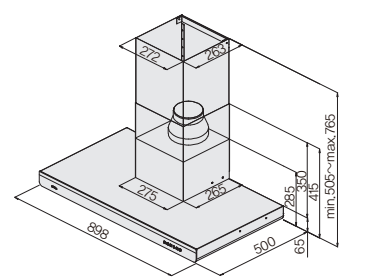


## 아크 DAC-90SCI

중량 13.6 kg 전력 95 W 전원 220V/60Hz

주요소재 스테인레스 스틸  
 풍량(CMH) 510 / 390 / 320 (100Pa, 3단, 380)  
 소음(dB) 52 / 47 / 43  
 필터 알루미늄 필터  
 조명 LED 램프  
 스위치 터치식 3단  
 배기구사이즈  $\phi$  125  
 기능 전동댐퍼 체결선, 필터 세척주기 알림

W 898mm  
 D 500mm  
 H 765mm

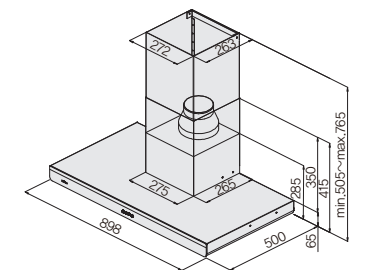


## 아크 라이트 DAL-90S

중량 14.4 kg 전력 95 W 전원 220V/60Hz

주요소재 스테인레스 스틸  
 풍량(CMH) 510 / 390 / 320 (100Pa, 3단, 380)  
 소음(dB) 52 / 47 / 43  
 필터 알루미늄 필터  
 조명 LED 램프  
 스위치 PUSH 3단  
 배기구사이즈  $\phi$  125  
 기능 전동댐퍼 체결선

W 898mm  
 D 500mm  
 H 765mm

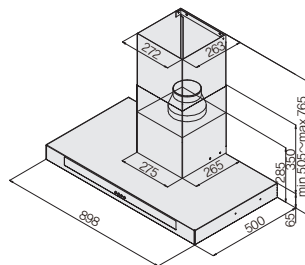


## 테라 DTR-90S

중량 15.9 kg 전력 95 W 전원 220V/60Hz

주요소재 스테인레스 스틸  
 풍량(CMH) 510 / 390 / 320 (100Pa, 3단, 380)  
 소음(dB) 52 / 47 / 43  
 필터 알루미늄 필터  
 조명 LED 램프  
 스위치 터치식 3단  
 배기구사이즈  $\phi$  125  
 기능 전동댐퍼 체결선, 기름받이

W 898mm  
 D 500mm  
 H 765mm



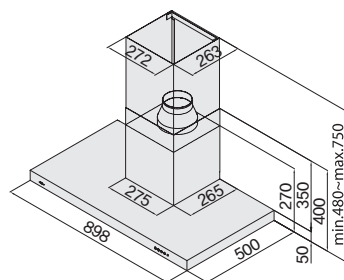
DTR-90SCI

## 밀레니엄 침니 MCH-90S

중량 13.4 kg 전력 95 W 전원 220V/60Hz

주요소재 스테인레스 스틸  
 풍량(CMH) 510 / 390 / 320 (100Pa, 3단, 380)  
 소음(dB) 52 / 47 / 43  
 필터 알루미늄 필터  
 조명 LED 램프  
 스위치 PUSH 3단  
 배기구사이즈  $\phi$  125  
 기능 전동댐퍼 체결선

W 898mm  
 D 500mm  
 H 750mm

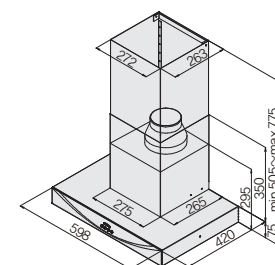


## 스마일 60 DSM-60S

중량 11.8 kg 전력 95 W 전원 220V/60Hz

주요소재 스테인레스 스틸  
 풍량(CMH) 510 / 390 / 320 (100Pa, 3단, 380)  
 소음(dB) 52 / 47 / 43  
 필터 알루미늄 필터  
 조명 LED 램프  
 스위치 PUSH 3단  
 배기구사이즈  $\phi$  125

W 598mm  
 D 420mm  
 H 775mm

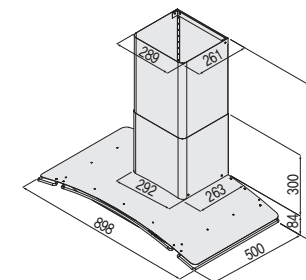


## 모던루프 CTMR-90WHCI, SCI

중량 14.6 kg 전력 75 W 전원 220V/60Hz

주요소재 스테인레스 스틸  
 풍량(CMH) 520 / 460 / 370 (100Pa, 3단, 420)  
 소음(dB) 54 / 52 / 47  
 필터 알루미늄 필터  
 모터 BLDC 파워팬  
 조명 LED 램프  
 스위치 터치식 스위치  
 배기구사이즈  $\phi$  125  
 기능 전동댐퍼 체결선, 필터 세척주기 알림, 기름받이

W 898mm  
 D 500mm  
 H 750mm



CTMR-90SCI

\*본 카탈로그에 기재된 풍량(CMH) 및 소음(dB)은 무정압 무향실 기준의 실험 데이터임.

## 로빈 RNH-90C,R,L

중량 11.4 kg 전력 95 W 전원 220V/60Hz



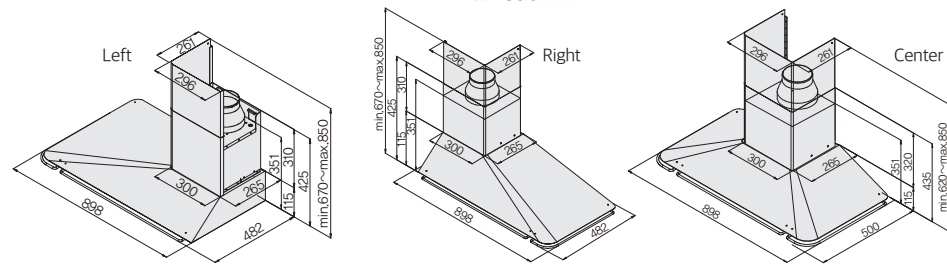
RNH-90CCI

주요소재 도장강판  
 풍량(CMH) 510 / 390 / 320 (100Pa, 3단, 380)  
 소음(dB) 52 / 47 / 43  
 필터 알루미늄 필터  
 조명 LED 램프  
 스위치 ROCKER 3단  
 배기구사이즈  $\phi$  125  
 기능 전동댐퍼 체결선

W 898mm  
 D 500mm (Left, Right 482mm)  
 H 850mm



RNH-90L RNH-90R



## 몽블랑 CPMB-90WHCI, BLCI

정풍량팬 중량 10.5 kg 전력 87 W 전원 220V/60Hz

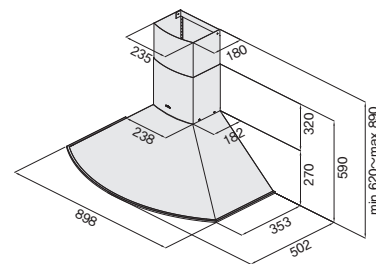
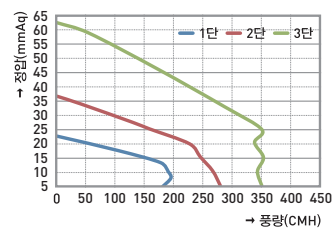


주요소재 도장강판  
 풍량(CMH) 350 / 270 / 210 (100Pa, 3단, 350)  
 소음(dB) 50 / 47 / 41  
 필터 알루미늄 필터  
 조명 LED 램프 x 2  
 스위치 Rocker 3단  
 배기구사이즈  $\phi$  125  
 기능 전동댐퍼 체결선

W 898mm  
 D 502mm  
 H 890mm



< Black >



## 뉴침니 NCH-90S, WH, BL

중량 7.8 kg 전력 95 W 전원 220V/60Hz



NCH-90SCI  
 NCH-90WHCI

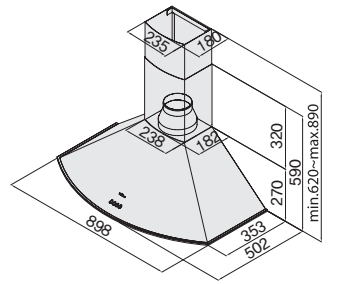
주요소재 스테인레스 스틸  
 풍량(CMH) 510 / 390 / 320 (100Pa, 3단, 390)  
 소음(dB) 52 / 47 / 43  
 필터 알루미늄 필터  
 조명 LED 램프  
 스위치 PUSH 3단  
 배기구사이즈  $\phi$  125  
 기능 전동댐퍼 체결선

W 898mm  
 D 502mm  
 H 890mm



< White >

< Black >

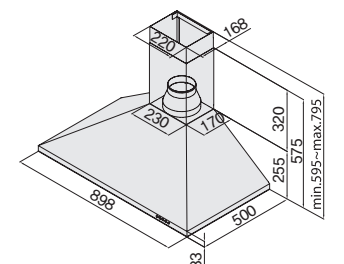


## 침니 KCH-90S

중량 11.4 kg 전력 95 W 전원 220V/60Hz

주요소재 스테인레스 스틸  
 풍량(CMH) 510 / 390 / 320 (100Pa, 3단, 390)  
 소음(dB) 52 / 47 / 43  
 필터 알루미늄 필터  
 조명 LED 램프  
 스위치 PUSH 3단  
 배기구사이즈  $\phi$  125  
 기능 전동댐퍼 체결선

W 898mm  
 D 500mm  
 H 795mm



\*본 카탈로그에 기재된 풍량(CMH) 및 소음(dB)은 무정압 무향실 기준의 실험 데이터임.



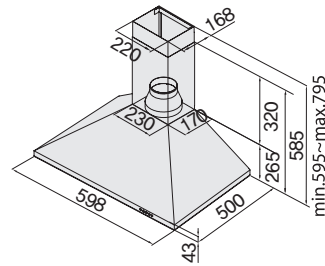
## 침니 KCH-60S

중량 7.8 kg 전력 95 W 전원 220V/60Hz



주요소재 스테인레스 스틸  
 풍량(CMH) 510 / 390 / 320 (100Pa, 3단, 390)  
 소음(dB) 52 / 47 / 43  
 필터 알루미늄 필터  
 조명 LED 램프  
 스위치 PUSH 3단  
 배기구사이즈  $\phi$  125  
 기능 전동댐퍼 체결선

W 598mm  
 D 500mm  
 H 795mm



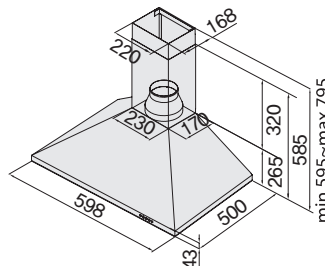
## 침니 KCH-60WH, BL

중량 7.8 kg 전력 95 W 전원 220V/60Hz



주요소재 스테인레스 스틸  
 풍량(CMH) 510 / 390 / 320 (100Pa, 3단, 390)  
 소음(dB) 52 / 47 / 43  
 필터 알루미늄 필터  
 조명 LED 램프  
 스위치 PUSH 3단  
 배기구사이즈  $\phi$  125  
 기능 전동댐퍼 체결선

W 598mm  
 D 500mm  
 H 795mm



< Black >



모던 키친에 어울리는 시스템 컬렉션

# SYSTEM

어떠한 주방에도 조화롭게 어울리는  
 시스템 컬렉션.  
 심플함과 모던한 디자인, 앞서가는 성능으로  
 요리가 즐거운 주방을 선사합니다.

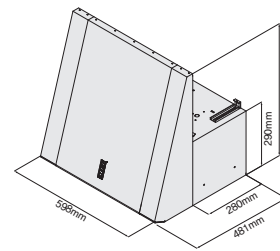
## 로체 CBL5-60SGCI

중량 13.4 kg 전력 75 W 전원 220V/60Hz



주요소재	스테인레스 스틸 + 도장강판
풍량(CMH)	510 / 370 / 296 (100Pa, 3단, 380)
소음(dB)	52 / 47 / 43
필터	알루미늄 필터
조명	LED 램프
스위치	전자식 3단
배기구사이즈	φ 125
기능	전동댐퍼 체결선

W 598mm  
D 481mm  
H 600mm



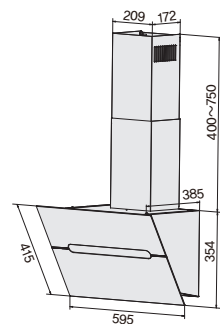
## 미러월 DMW-60BT

타이머 중량 13.5 kg 전력 150 W 전원 220V/60Hz



주요소재	블랙 글라스 + 도장강판
풍량(CMH)	490 / 360 / 290 (100Pa, 3단, 400)
소음(dB)	54 / 45 / 40
필터	알루미늄 5중 필터
조명	LED 램프
스위치	터치식 3단
배기구사이즈	φ 125

W 595mm  
D 385mm  
H 750mm



## 슬림 루나 SSL-60GLT

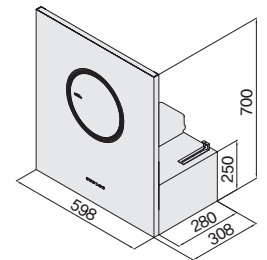
중량 12 kg 전력 161 W 전원 220V/60Hz



우수산업디자인  
GD마크 획득

주요소재	블랙 글라스 + 도장강판
풍량(CMH)	490 / 360 / 290 (100Pa, 3단, 400)
소음(dB)	54 / 45 / 40
필터	알루미늄 5중 필터
조명	LED 램프
스위치	터치식 3단
배기구사이즈	φ 125
기능	전동댐퍼 체결선, 필터 세척 주기알림

W 598mm  
D 308mm  
H 700mm



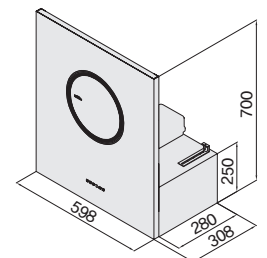
## 화이트 루나 SWL-60GLT

중량 12 kg 전력 161 W 전원 220V/60Hz



주요소재	화이트 글라스 + 도장강판
풍량(CMH)	490 / 360 / 290 (100Pa, 3단, 400)
소음(dB)	54 / 45 / 40
필터	알루미늄 5중 필터
조명	LED 램프
스위치	터치식 3단
배기구사이즈	φ 125
기능	전동댐퍼 체결선, 필터 세척 주기알림

W 598mm  
D 308mm  
H 700mm



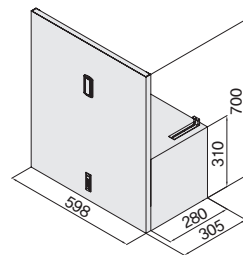
\*본 카탈로그에 기재된 풍량(CMH) 및 소음(dB)은 무정압 무향실 기준의 실험 데이터임.

## 슬림 라인 SLH-160SCl

중량 13.7 kg 전력 75 W 전원 220V/60Hz

주요소재	스테인레스 스틸
풍량(CMH)	510 / 370 / 296 (100Pa, 3단 380)
소음(dB)	52 / 47 / 43
필터	알루미늄 필터
조명	LED 램프
스위치	전자식 3단
배기구사이즈	φ125
기능	전동램퍼 체결선

W 598mm  
D 305mm  
H 700mm

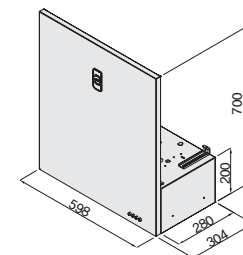


## 슬림 다크 SSD-60BL

중량 8.6 kg 전력 70 W 전원 220V/60Hz

주요소재	컬러 코팅강판
풍량(CMH)	400 / 285 / 200 (100Pa, 3단, 275)
소음(dB)	53 / 45 / 39
필터	알루미늄 필터
조명	LED 램프
스위치	PUSH 3단
배기구사이즈	φ125

W 595mm  
D 304mm  
H 700mm

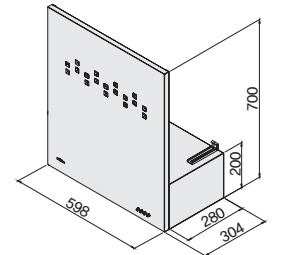


## 슬림 카브 SSC-60S

중량 7.4 kg 전력 70 W 전원 220V/60Hz

주요소재	스테인레스 스틸
풍량(CMH)	310 / 265 / 210 (100Pa, 3단, 235)
소음(dB)	50 / 45 / 40
필터	알루미늄 필터
조명	LED 램프
스위치	PUSH 3단
배기구사이즈	φ100, φ125 공용

W 598mm  
D 304mm  
H 700mm

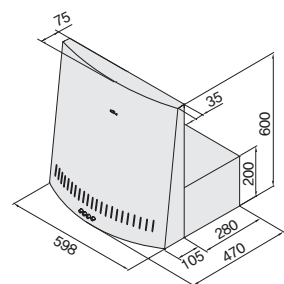


## 뉴실드라운드 SRH-60S

중량 8.6 kg 전력 70 W 전원 220V/60Hz

주요소재	스테인레스 스틸
풍량(CMH)	360 / 285 / 200 (100Pa, 3단, 260)
소음(dB)	53 / 45 / 39
필터	알루미늄 필터
조명	LED 램프
스위치	PUSH 3단
배기구사이즈	φ100, φ125 공용

W 598mm  
D 470mm  
H 600mm



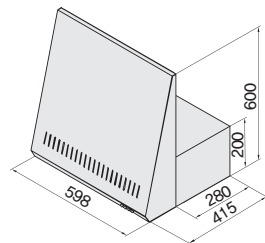


## K60S

중량 8.7 kg 전력 70 W 전원 220V/60Hz

주요소재 스테인레스 스틸  
 풍량(CMH) 310 / 265 / 210 (100Pa, 3단, 235)  
 소음(dB) 50 / 45 / 40  
 필터 알루미늄 필터  
 조명 LED 램프  
 스위치 PUSH 3단  
 배기구사이즈  $\phi$ 100,  $\phi$ 125 공용

W 598mm  
 D 415mm  
 H 600mm

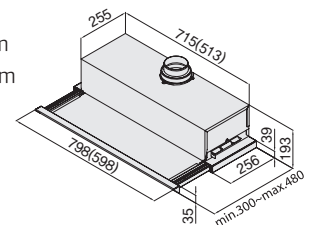


## 뉴빌트인 NBH-200, 280

중량 11.8 kg 전력 180 W 전원 220V/60Hz

주요소재 알루미늄  
 풍량(CMH) 495 / 345 / 255 (100Pa, 3단, 390)  
 소음(dB) 58 / 50 / 42  
 필터 알루미늄 필터  
 조명 LED 램프  
 스위치 ROCKER 3단  
 배기구사이즈  $\phi$ 100,  $\phi$ 125 공용

W 798(598)mm  
 D 300(480)mm  
 H 193mm

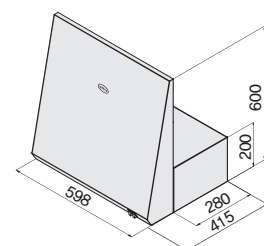


## K60WH

중량 8.0 kg 전력 70 W 전원 220V/60Hz

주요소재 도장강판  
 풍량(CMH) 310 / 210 (100Pa, 2단, 235)  
 소음(dB) 50 / 40  
 필터 알루미늄 필터  
 조명 LED 램프  
 스위치 ROCKER 2단  
 배기구사이즈  $\phi$ 100,  $\phi$ 125 공용

W 598mm  
 D 415mm  
 H 600mm

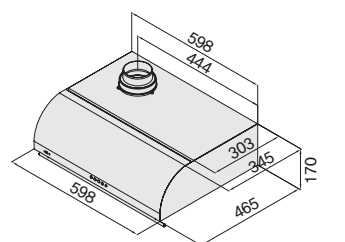


## 엘리카 ELK-160S

중량 6.9 kg 전력 70 W 전원 220V/60Hz

주요소재 스테인레스 스틸  
 풍량(CMH) 360 / 285 / 200 (100Pa, 3단, 260)  
 소음(dB) 53 / 45 / 39  
 필터 알루미늄 필터  
 조명 LED 램프  
 스위치 PUSH 3단  
 배기구사이즈  $\phi$ 100,  $\phi$ 125 공용

W 598mm  
 D 465mm  
 H 170mm



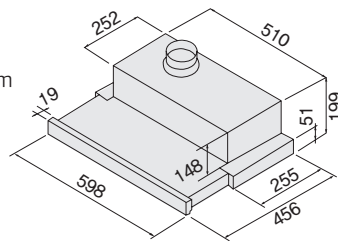
\*본 카탈로그에 기재된 풍량(CMH) 및 소음(dB)은 무정압 무향실 기준의 실험 데이터임.

## B60

중량 6.8 kg 전력 70 W 전원 220V/60Hz

주요소재	알루미늄 + 도장강판
풍량(CMH)	360 / 285 (100Pa, 2단, 260)
소음(dB)	53 / 45
필터	알루미늄 필터
조명	LED 램프
스위치	ROCKER 2단
배기구사이즈	φ100, φ125 공용

W 598mm  
D 255(456)mm  
H 199mm



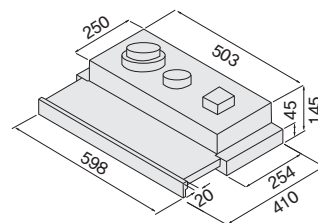
단납 전용 모델 White  
대리점 전용 모델 Aluminum

## G60AL

중량 5.1 kg 전력 65 W 전원 220V/60Hz

주요소재	알루미늄
풍량(CMH)	265 / 225 (100Pa, 2단, 170)
소음(dB)	50 / 45
필터	알루미늄 필터
조명	LED 램프
스위치	ROCKER 2단
배기구사이즈	φ100
※ 전동댐퍼 체결선 타입 : G60AL/BL(D)	

W 598mm  
D 254(410)mm  
H 145mm



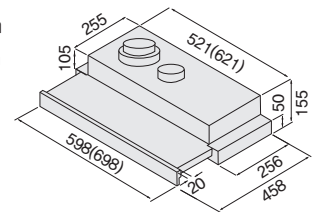
G60 BL

## A60BL/A70BL

중량 4.9 kg 전력 55 W 전원 220V/60Hz

주요소재	블랙 글라스 + 도장강판
풍량(CMH)	215 / 185 (100Pa, 2단, 120)
소음(dB)	52 / 47
필터	알루미늄 필터
조명	LED 램프
스위치	ROCKER 2단
배기구사이즈	φ100

W 598(698)mm  
D 256(458)mm  
H 155mm



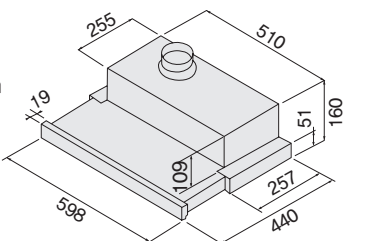
A60AL

## I60BL

중량 5.6 kg 전력 70 W 전원 220V/60Hz

주요소재	블랙 글라스 + 도장강판
풍량(CMH)	275 / 225 (100Pa, 2단, 175)
소음(dB)	50 / 45
필터	알루미늄 필터
조명	LED 램프
스위치	ROCKER 2단
배기구사이즈	φ100

W 598mm  
D 257(440)mm  
H 160mm



I60AL

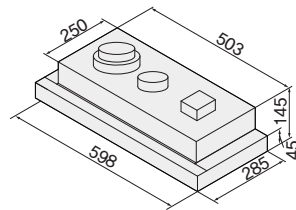
\*본 카탈로그에 기재된 풍량(CMH) 및 소음(dB)은 무정압 무향실 기준의 실험 데이터임.

## IB60S



주요소재	스테인레스 스틸
풍량(CMH)	265 / 225 (100Pa, 2단, 170)
소음(dB)	50 / 45
필터	알루미늄 필터
조명	LED 램프
스위치	ROCKER 2단
배기구사이즈	φ100
※ 전동댐퍼 체결선 타입 : IB60(D)	

W 598mm  
D 285mm  
H 145mm

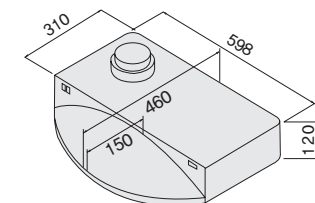


## S60



주요소재	도장강판
풍량(CMH)	240 (100Pa, 1단, 110)
소음(dB)	47
필터	섬유 필터
조명	LED 램프
스위치	ROCKER 1단
배기구사이즈	φ100

W 598mm  
D 460mm  
H 120mm

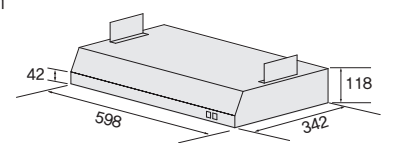


## C60




주요소재	도장강판
풍량(CMH)	215 / 185 (100Pa, 2단, 120)
소음(dB)	52 / 47
필터	알루미늄 필터
조명	LED 램프
스위치	ROCKER 2단
배기구사이즈	φ100

W 598mm  
D 342mm  
H 118mm



## Accessory 액세서리

### Hood Accessory



#### 알루미늄 3중 필터망

후드에 장착하는 필터로 공기오염 발생 시 기름기와 먼지, 열을 차단해 후드의 수명과 성능을 오래도록 유지시켜주며 1개월에 한 번씩 세척해 주면 반영구적으로 사용할 수 있습니다.



#### 전동댐퍼

전동댐퍼는 일반댐퍼와 달리 후드가 작동하지 않을 때는 댐퍼가 닫혀있어 외부에서 역류하는 음식 냄새와 습기 등을 차단할 수 있으며, 외부공기로 인한 떨림과 소음을 최소화 할 수 있습니다.



## Accessory 액세서리



### 기름받이

팬모터를 타고 흘러내리는 기름을 모아주어 기름이 흘러 조리 중인 음식에 기름이 떨어지는 현상을 방지해 줍니다. 기름받이 하단의 눈금까지 기름이 찼 경우 분리 후 청소가 가능하며, 반영구적으로 사용할 수 있습니다. (3개월마다 청소를 권장하며, 조리환경에 따라 청소주기는 상이할 수 있습니다.)

## Maintenance 유지관리 용품

### 하츠 판 클리너 2종

#### 후드 필터망 전용세제 HC-MP1000, HC-MP500

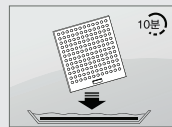
- 후드 금속 필터망 전용세제
- 후드 필터망 기름때 및 찌든 때를 효과적으로 제거하는 알칼리성 세제
- 자율안전 확인, 어린이 보호 안전캡으로 가정에서 안전하게 사용
- 용량 : 1L, 500ml



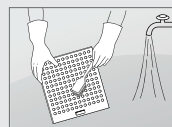
#### 【청소법】



- 1 필터가 잠길 수 있는 용기에 물과 세제를 5:1의 비율로 혼합하여 넣은 후, 오염된 필터가 혼합액에 잠기도록 용기 안에 넣습니다. 보다 안전한 사용을 위해 세척 시 고무장갑 등 보호장구를 착용해 주시기 바랍니다.



- 2 혼합된 세제액에 10분간 필터를 담가둡니다.



- 3 10분 후, 흐르는 물에 필터를 깨끗이 행구어줍니다. 남아있는 기름때 찌꺼기가 있다면 브러쉬나 수세미로 문지르면서 물에 행구어주면 깨끗해집니다.

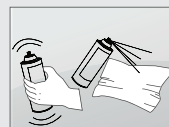
### 스테인레스 스틸 전용세제

#### 스테인레스 스틸 전용세제 HC-MS540 (후드 외관 및 가스쿡탑용)

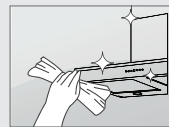
- 후드 외관, 가스쿡탑 등 스테인레스 스틸 전용세제
- 스테인레스 스틸과 같은 금속 표면의 얼룩제거, 광택 및 표면 보호에 효과
- 기름때, 얼룩, 지문, 물때 등을 쉽게 제거할 수 있는 에어로졸 타입
- 용량 : 540 ml



#### 【청소법】



- 1 사용하기 전 세제를 충분히 흔든 후, 깨끗한 천 (겉이 고운 면이나 용 재질)에 세제를 분사합니다.



- 2 청소하고자 하는 표면이 깨끗해지고 다 마를 때까지 닦습니다. 스테인레스 스틸의 경우, 결 방향으로 닦으시면 더욱 좋습니다.



- 3 찌든 묵은 때의 경우, 위의 과정을 반복하여 닦아냅니다.

### 하츠 빌트인

# BUILT-IN

갖고 싶은 스마트 키친, 하츠 빌트인 컬렉션



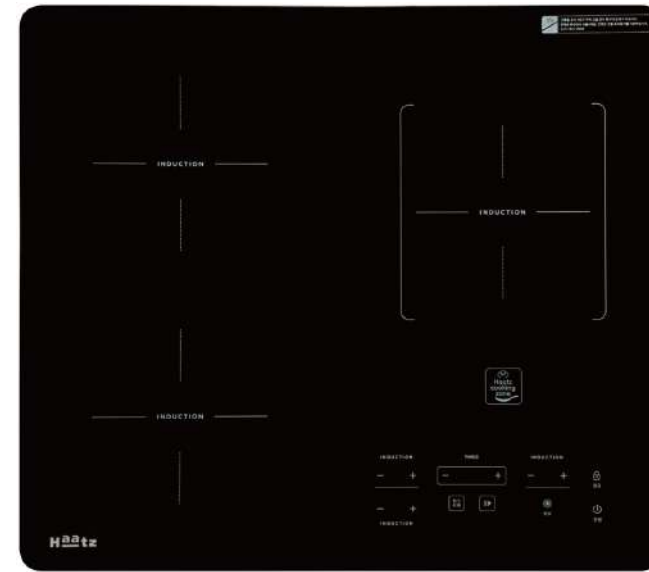
편리함의 차원이 다르다, 하츠 전기쿡탑

# ELECTRIC COOKTOP

인덕션과 하이라이트를 한 번에!

하츠 하이브리드 전기쿡탑으로 깔끔함과 편리함을 느껴보세요.

## 인덕션 3구 IH-3601TTL



인덕션 3구(대화구 1구 1,800W(터보 2,200W), 중화구 2구(좌상 1,500W, 좌하 1,500W))

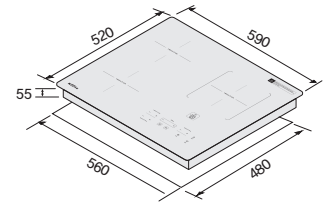


- 터치 스위치
- 1~9단계 온도조절
- 잔열표시
- 잠금기능
- 과열방지장치
- 타이머
- 자동전력제어
- 최대전력 3300W
- 거치대사용가능 : CF-DE361

W 590mm  
D 520mm  
H 55mm

상판 따내기 사이즈 :  
W560 × D480mm

매입깊이 :  
최소 75mm 이상 확보



## 스마트힐 EIC-30NW(B)R211



인덕션 3구(대화구 1구 1,500W(터보 2,000W), 중화구 1구 1,500W, 소화구 1구 1,100W)  
EIC-30NWR211

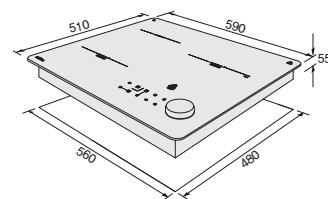


EIC-30NBR211

- 상판 : NEG 세라믹 글라스
- 다이얼 + 터치 스위치
- 터보기능
- 보온기능
- 용기효율체크
- 일시정지기능
- 자동전력제어
- 음성안내
- 잔열표시
- 최대전력 3300W

W 590mm  
D 510mm  
H 55mm

상판 따내기 사이즈 :  
W560 × D480mm  
매입깊이 :  
최소 75mm 이상 확보



## 하이브리드 3구 2 IH + 1 HL / IH-364DTL



하이라이트 소버너 1구(1,200W), 인덕션 대버너 1구(2,200W), 인덕션 중버너 1구(1,800W)

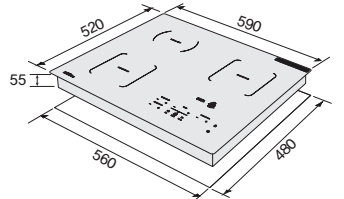


SCHOTT  
CERAN®

- 쇼트상판 / 패턴글라스
- 터치 스위치
- 1~9단계 온도조절
- 잔열표시
- 잠금기능
- 과열방지장치
- 타이머
- 음성안내
- 자동전력제어
- 최대전력 3300W
- 거치대사용가능 : CF-DE361

W 590mm  
D 520mm  
H 55mm

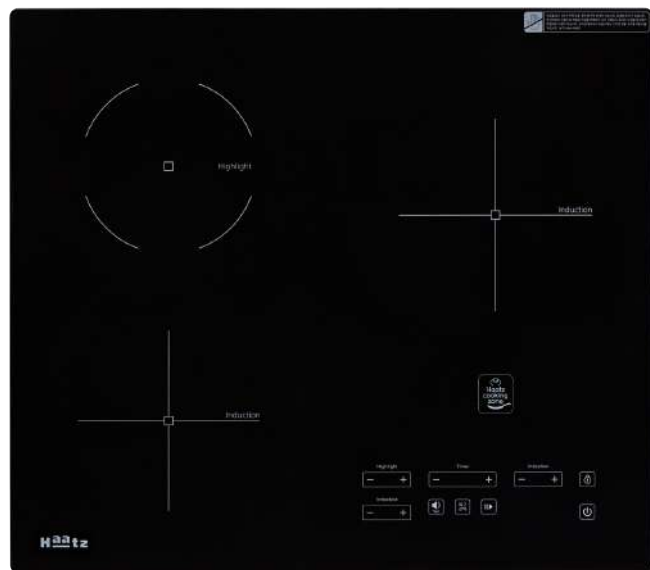
상판 따내기 사이즈 :  
W560 × D480mm  
매입깊이 :  
최소 75mm 이상 확보



## 하이브리드 3구 2 IH + 1 HL / IH-363DTL



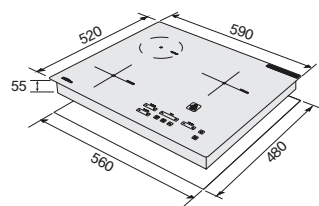
- 터치 스위치
- 1~9단계 온도조절
- 잔열표시
- 잠금기능
- 과열방지장치
- 타이머
- 음성안내
- 일시정지기능
- 자동전력제어
- 최대전력 3300W
- 거치대사용가능 : CF-DE361



하이라이트 소화구 1구(1,200W), 인덕션 대화구 1구(2,200W), 인덕션 중화구 1구(1,800W)

W 590mm  
D 520mm  
H 55mm

상판 따내기 사이즈 :  
W560 × D480mm  
매입깊이 :  
최소 75mm 이상 확보



## 하이브리드 3구 2 IH + 1 HL / IH-362DTL



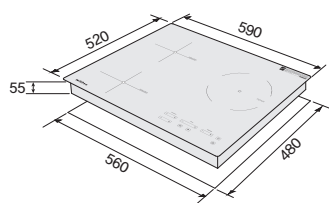
- 터치 스위치
- 1~9단계 온도조절
- 잔열표시
- 잠금기능
- 과열방지장치
- 타이머
- 일시정지기능
- 자동전력제어
- 최대전력 3300W
- 거치대사용가능 : CF-DE361



하이라이트 대화구 1구(1,500W), 인덕션 대화구 1구(1,800W), 인덕션 중화구 1구(1,500W)

W 590mm  
D 520mm  
H 55mm

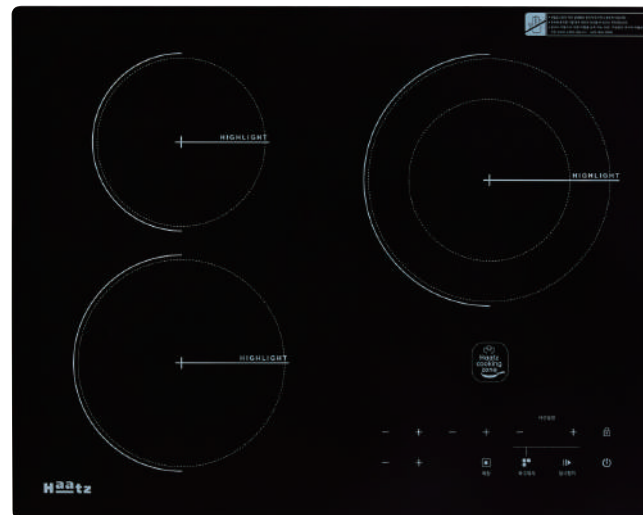
상판 따내기 사이즈 :  
W560 × D480mm  
매입깊이 :  
최소 75mm 이상 확보



## 하이라이트 3구 EC-360CTS



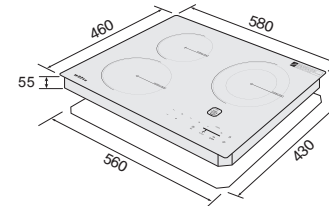
- 터치 스위치
- 듀얼 대화구
- 1~9단계 온도조절
- 잔열표시
- 잠금기능
- 과열방지장치
- 타이머
- 일시정지기능
- 자동전력제어
- 최대전력 3400W
- 550mm 상판 설치가능



하이라이트(대화구 1구 2,100W, 중화구 1구 1,400W, 소화구 1구 1,100W)

W 580mm  
D 460mm  
H 55mm

상판 따내기 사이즈 :  
W560 × D430mm  
매입깊이 :  
최소 75mm 이상 확보



## 하이라이트 3구 EC-365CTS



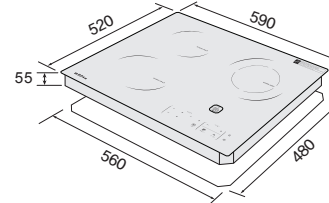
- 터치 스위치
- 듀얼 대화구
- 1~9단계 온도조절
- 잔열표시
- 잠금기능
- 과열방지장치
- 타이머
- 일시정지기능
- 자동전력제어
- 최대전력 3400W



하이라이트(대화구 1구 2,100W, 중화구 1구 1,400W, 소화구 1구 1,100W)

W 590mm  
D 520mm  
H 55mm

상판 따내기 사이즈 :  
W560 × D480mm  
매입깊이 :  
최소 75mm 이상 확보





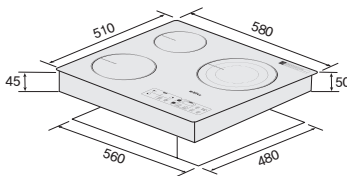
하이라이트 3구 EC-364CTH-03

- 1~9단계
- 과열방지장치
- 잠금기능
- 타이머
- 3400 W
- 220V/60Hz

- 터치 스위치
- 듀얼 대화구
- 1~9단계 온도조절
- 잔열표시
- 잠금기능
- 과열방지장치
- 타이머
- 일시정지기능
- 자동전력제어
- 최대전력 3400W
- 거치대사용가능 : CF-DE364

W 580mm  
D 510mm  
H 50mm

상판 따내기 사이즈 :  
W560 × D480mm  
매입깊이 :  
최소 65mm 이상 확보

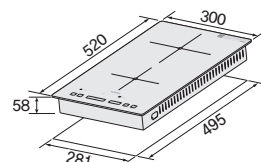


- 1~9단계
- 과열방지장치
- 잠금기능
- 타이머
- 3300 W
- 220V/60Hz

- 터치 스위치
- 1~9단계 온도조절
- 잠금기능
- 과열방지장치
- 회로보호 쿨링팬
- 타이머
- 최대전력 3300W

W 300mm  
D 520mm  
H 58mm

상판 따내기 사이즈 :  
W281 × D495mm  
매입깊이 :  
최소 75mm 이상 확보



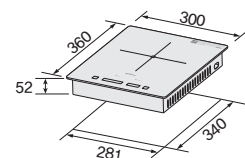
인덕션 1구 IH-132S

- 1~9단계
- 과열방지장치
- 잠금기능
- 타이머
- 1800 W
- 220V/60Hz

- 터치 스위치
- 1~9단계 온도조절
- 잠금기능
- 과열방지장치
- 회로보호 쿨링팬
- 타이머
- 최대전력 1800W

W 300mm  
D 360mm  
H 52mm

상판 따내기 사이즈 :  
W281 × D340mm  
매입깊이 :  
최소 75mm 이상 확보



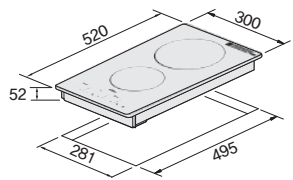
하이라이트 2구 HEC-2050SH

- 1~9단계
- 과열방지장치
- 타이머
- 3000 W
- 220V/60Hz

- 터치 스위치
- 1~9단계 온도조절
- 일시정지/잠금기능
- 과열방지장치
- 타이머
- 최대전력 3000W

W 300mm  
D 520mm  
H 52mm

상판 따내기 사이즈 :  
W281 × D495mm  
매입깊이 :  
최소 75mm 이상 확보



## 하이라이트 1구 HEC-1050SH

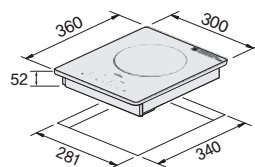


하이라이트(대화구 1구 1,800W)

- 터치 스위치
- 1~9단계 온도조절
- 일시정지/잠금기능
- 과열방지장치
- 타이머
- 최대전력 1800W

W 300mm  
D 360mm  
H 52mm

상판 따내기 사이즈 :  
W281 × D340mm  
매입깊이 :  
최소 75mm 이상 확보



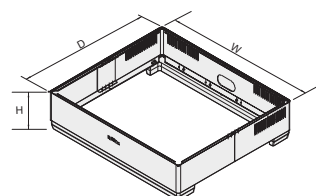
## 쿡탑 거치대 CF-DE361 / 364



- 빌트인 설치가 어려운 경우,  
쿡탑과 함께 설치 시 프리스탠딩으로 사용 가능
- CF-DE361  
(IH-361FTL, IH-3601TTL, IH-364DTL, IH-363DTL,  
IH-362DTL 전용)
- CF-DE364 (EC-364CTH-03 전용)

CF-DE361  
W 594mm  
D 520mm  
H 145mm

CF-DE364  
W 584mm  
D 510mm  
H 145mm



<적용모델 : IH-361FTL, IH-3601TTL, IH-364DTL, IH-363DTL, IH-362DTL, EC-364CTH-03>

요리를 즐겁게 만드는 기술, 하츠 가스쿡탑

# GAS COOKTOP

미세한 불꽃까지 조절이 가능해 격이 다른 요리  
이중 과열방지장치 장착으로 안전성 UP!

## 가스 하이브리드 3구 1 GAS + 2 IH / GIC-3601GAH



가스 1구(대버너), 인덕션 2구(대버너 2,200W, 소버너 1,300W)

### <가스쿡탑>

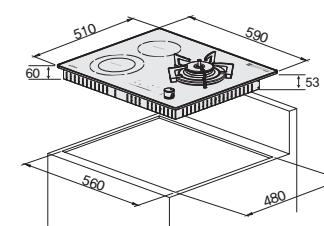
- 곡선형 5발 독립그레이트
- 4kW(3,440kcal/h)의 고화력 대버너
- 국물 넘침 방지 실드 버너
- 300℃ 이상 용기 과열 시, 가스 자동 차단 안전센서 적용
- 연속 스파크 점화방식

### <인덕션>

- SCHOTT 고강도 세라믹 상판, E.G.O 발열체
- IH 대화구 터보기능

W 590mm  
D 510mm  
H 60mm

상판 따내기 사이즈 :  
W560 × D480mm  
매입깊이 :  
최소 75mm 이상 확보



SCHOTT  
CERAN®

## 가스 하이브리드 3구 1 GAS + 2 HL / GEC-3601GAH-01



가스 1구(대버너), 하이라이트 2구(대버너 2,000W, 소버너 1,100W)



GEC-3601GARH

### <가스쿡탑>

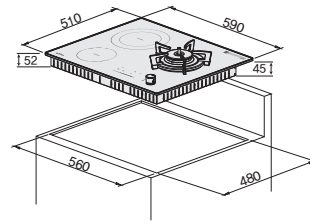
- 곡선형 5발 독립그레이트
- 4kW(3,440kcal/h)의 고화력 대버너
- 국물 넘침 방지 실드 버너
- 300℃ 이상 용기 과열 시, 가스 자동 차단 안전센서 적용
- 연속 스파크 점화방식

### <하이라이트>

- 다양한 용기 사용이 가능한 듀얼화구

W 590mm  
D 510mm  
H 52mm

상판 때내기 사이즈 :  
W560 × D480mm  
매입깊이 :  
최소 65mm 이상 확보



## 법랑 3구 GC-3606EDBH



대버너 2구, 중버너 1구

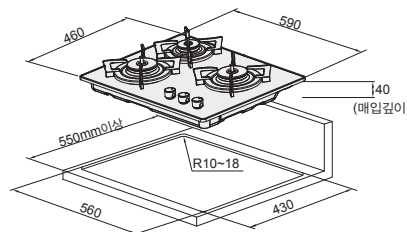


GC-3606EDRH-01

- 건전지형(기본) : GC-3606EDBH / 파워코드형 : GC-3606EABH
- 펄블랙 3중 코팅 상판
- 곡선형 4발 독립그레이트
- 4kW(3,440kcal/h)의 고화력 대버너
- 국물 넘침 방지 실드 버너
- 연속 스파크 점화방식
- 300℃ 이상 용기 과열 시, 가스 자동 차단 안전센서 전화구 적용

W 590mm  
D 460mm  
H 50mm

상판 때내기 사이즈 :  
W560 × D430mm



## 가스 3구 GC-3608SDBH



대버너 2구, 중버너 1구

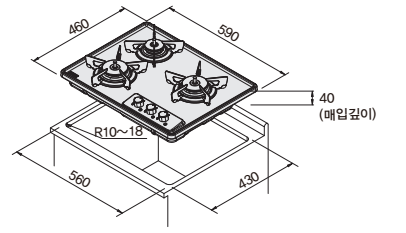


GC-3608SDRH

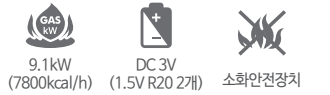
- 건전지형
- 독립그레이트
- 4kW(3,440kcal/h)의 고화력 대버너
- 국물 넘침 방지 실드 버너
- 300℃ 이상 용기 과열 시, 가스 자동 차단 안전센서 전화구 적용

W 590mm  
D 460mm  
H 62mm

상판 때내기 사이즈 :  
W560 × D430mm



## 가스 3구 GC-3607SDRH



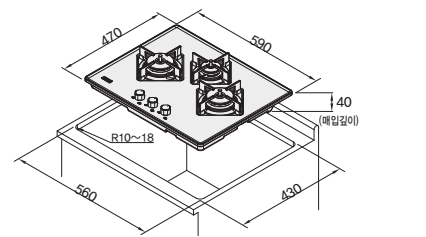
대버너 2구, 중버너 1구



- 건전지형(기본) : GC-3607SDRH / 파워코드형 : GC-3607SASH
- 독립그레이트
- Qick Start 기능
- 4kW(3,440kcal/h)의 고화력 대버너
- 국물 넘침 방지 실드 버너
- 연속 스파크 점화방식
- 300℃ 이상 용기 과열 시, 가스 자동 차단 안전센서 전화구 적용

W 590mm  
D 470mm  
H 54mm

상판 때내기 사이즈 :  
W560 × D430mm





## 가스 3구 GC-3605SDBH



대버너 2구, 중버너 1구

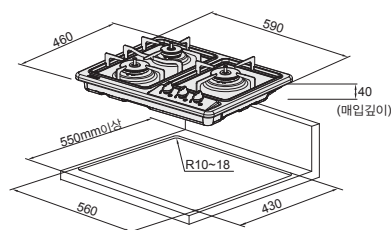
- 건전지형
- 4kW(3,440kcal/h)의 고화력 대버너
- 국물 넘침 방지 실드 버너
- 연속 스파크 점화방식
- 300℃ 이상 용기 과열 시, 가스 자동 차단 안전센서 전화구 적용



GC-3605SDRH-01

W 590mm  
D 460mm  
H 60mm

상판 따내기 사이즈 :  
W560 × D430mm



## 가스 3구 HGR-3050CKB



대버너 2구, 중버너 1구

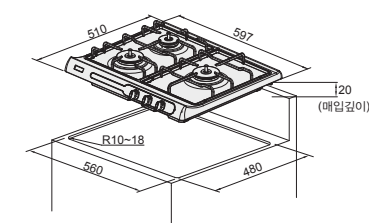
- 파워코드형
- 가스 인입위치 : 우측 후면 하단
- 국물 넘침 방지 실드 버너
- 연속 스파크 점화방식
- 300℃ 이상 용기 과열 시, 가스 자동 차단 안전센서 전화구 적용



HGR-3050SARH-01

W 597mm  
D 510mm  
H 90mm

상판 따내기 사이즈 :  
W560 × D480mm



## 가스 4구 HGR-4050CKB

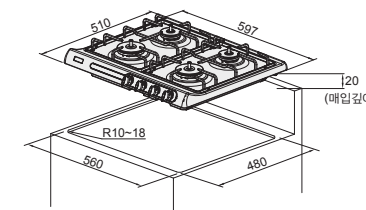


대버너 2구, 중버너 2구

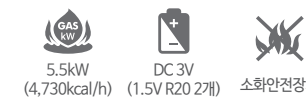
- 파워코드형
- 가스 인입위치 : 우측 후면 하단
- 국물 넘침 방지 실드 버너
- 연속 스파크 점화방식
- 300℃ 이상 용기 과열 시, 가스 자동 차단 안전센서 전화구 적용

W 597mm  
D 510mm  
H 90mm

상판 따내기 사이즈 :  
W560 × D480mm



## 세로 가스 2구 GC-2303SDBH

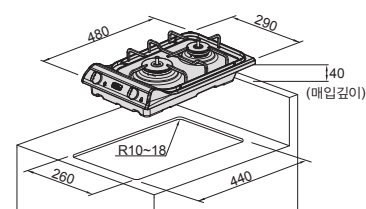


대버너 1구, 중버너 1구

- 건전지형
- 국물 넘침 방지 실드 버너
- 연속 스파크 점화방식
- 300℃ 이상 용기 과열 시, 가스 자동 차단 안전센서 전화구 적용

W 290mm  
D 480mm  
H 100mm

상판 따내기 사이즈 :  
W260 × D440mm



## 가로 가스 2구 HGR-2040DS-02

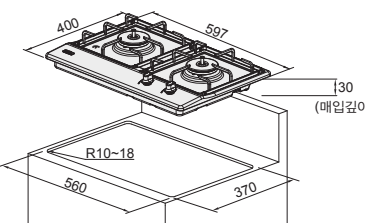


대버너 2구

- 건전지형
- 국물 넘침 방지 실드 버너
- 연속 스파크 점화방식
- 300℃ 이상 용기 과열 시, 가스 자동 차단 안전센서 전화구 적용

W 597mm  
D 400mm  
H 76mm

상판 따내기 사이즈 :  
W560 × D370mm



하츠 빌트인 기타 기기

# BUILT-IN

## 멀티퓨어키트 EGM-300D

중량 1.3 kg  
전력 40 W  
전원 220V/60Hz



- 주요재질 : ABS, 아크릴
- 디스플레이 : 터치 스위치
- 제균기능 : 플라즈마 제균
- 건조기능 : 40℃ 중온송풍, 55℃ 고온송풍 (열풍순환건조)
- 작동시간 : 24H 연속 (3, 7, 12, 24 연속 작동 선택)
- 건조, 제균, 탈취, 곰팡이 억제 외부 오염원 관리

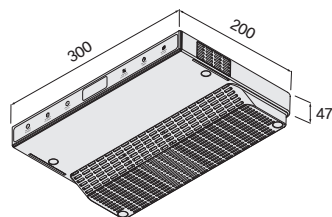


커버 메탈그레이 + 본체 블랙



커버 로즈골드 + 본체 그레이

W 300mm  
D 200mm  
H 47mm  
(데코커버 : 48mm)



## 전기오븐 EV-B3401G

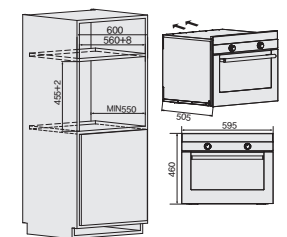
잠금기능 타이머 1,500W(전자레인지) 1,250W(그릴)/2,050W(컨벡션) 220V/60Hz



- 34L 대용량
- 케이크, 치킨, 피자 등 7가지 자동 요리 기능
- 쾌속 해동 기능
- 겉면을 익히는 가벼운 요리에는 전자레인지 + 그릴 기능
- 속까지 익히는 요리에는 전자레인지 + 컨벡션 기능

W 595mm  
D 505mm  
H 460mm

상판 따내기 사이즈 :  
W565 × D550 × H455mm



## 리프트업 도어 HLD-4601B MR/ST, HLD-5600B MR



HLD-4601B MR, HLD-5600B MR

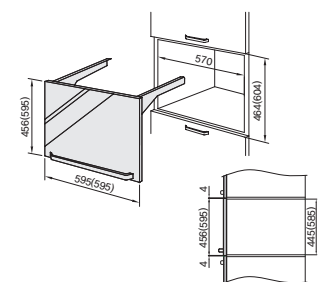


HLD-4601B ST

- 간편하며 빠른 시공
- 편리한 수직 개폐 방식
- 전자렌지 및 캐비닛 수납용
- 깔끔한 스테인레스 스틸 도어 (HLD-4601B ST)
- 인테리어 감각을 높여주는 고급스러운 블랙미러 도어 (HLD-4601B MR, HLD-5600B MR)

W 595mm  
D 456(595)mm

※ ( ) 안의 수치는  
HLD-5600B MR입니다.



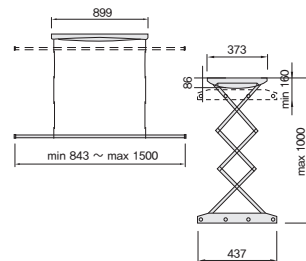
## 전동식 빨래 건조대 CD-D900DR

전력 100 W  
전원 220V/60Hz



- 리모컨 방식으로 상하 작동되는 무빙 시스템
- 건조대 중앙에 송풍팬을 추가하여 건조시간을 단축
- 모던한 색상과 슬림한 형태로 뛰어난 인테리어 효과
- 제품의 상하 작동 시 안전센서에 의해 자동으로 멈추는 안전설계
- 이불걸이 액세서리를 활용한 큰 빨래 가능
- 제품 무게를 최소화하여 시공이 편리
- 내추럴하고 모던한 코코아 베이지 색상

W 1500mm  
D 437mm  
H 1000mm



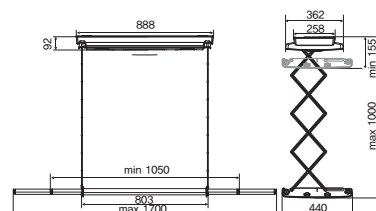
## 전동식 빨래 건조대 CD-D880P

전력 80 W  
전원 220V/60Hz



- 리모컨 방식으로 상하 작동되는 무빙시스템
- 건조대 양쪽에 송풍팬을 통한 건조시간 단축
- 모던한 색상으로 뛰어난 인테리어 효과
- 이불걸이를 활용한 큰빨래 가능
- 제품 무게를 최소화하여 시공이 편리

W 888mm  
D 258mm  
H 92mm



## 복합 살균건조기 DD-301

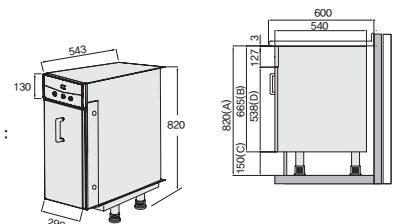
전력 220 W  
전원 220V/60Hz



- 주방공간을 최대 활용한 공간 절약형 하부장용 식기건조기
- 4인 가족 식생활에 맞는 수납 공간 확보
- 스테인레스 내벽으로 위생적이고 강력한 살균력
- 자외선 살균 기능이 뛰어난 열풍순환 건조방식
- 원하는 건조시간 설정(15분 / 30분 / 45분 / 60분 / 90분) 시 살균 기능 동시작동(15분)
- 수동 조절로 건조와 살균 각각 선택 가능
- 도어 오픈 시 자동멈춤 기능, 과열 / 과전류 방지 기능 등 안전까지 고려한 설계

W 298mm  
D 543mm  
H 820mm

도어사이즈 (걸레받이 150 기준):  
W296 × H538mm



## 행주도마 살균기 HDU-3010B

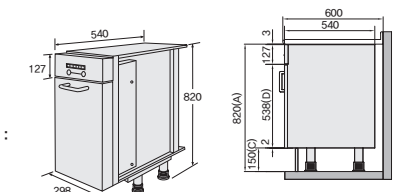
전력 220 W  
전원 220V/60Hz



- 전자식 조작부가 외부에 있어 사용이 편리한 외장형 스타일
- 고급스러운 디자인의 블랙미러형 조작부
- 살균력이 뛰어난 자외선 살균램프 내장
- 전자식 마이크 제어시스템
- 한국식 주방에 맞는 칼, 도마, 행주, 수저는 물론 주걱, 국자걸이 채용으로 편리한 랙 구조
- 살균램프 출력 : 6W
- ※ 소비전력은 살균램프 포함

W 298mm  
D 540mm  
H 820mm

도어사이즈 (걸레받이 150 기준):  
W296 × H538mm





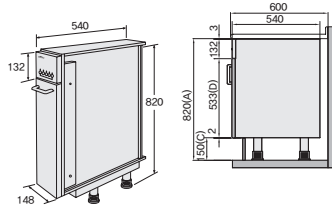
## 행주도마 살균기 HDU-1500B



- 전자식 조작부가 외부에 있어 사용이 편리한 외장형 스타일
  - 살균력이 뛰어난 자외선 살균램프 내장
  - 전자식 마이크 제어시스템
  - 좌우 흔들림 방지기술 적용
  - 한국식 주방에 맞는 칼꽂이, 도마꽂이 등 편리한 랙 구조
  - 살균램프 출력 : 6W
- ※ 소비전력은 살균램프 포함

W 148mm  
D 540mm  
H 820mm

도어사이즈 (걸레받이 150 기준) :  
W146 × H533mm



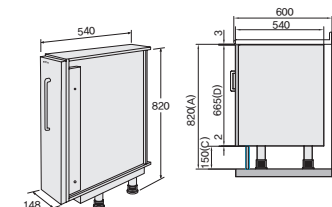
## 행주도마 살균기 HDU-1510B



- 전자식 조작부가 내부에 있는 내장형 스타일
  - 살균력이 뛰어난 자외선 살균램프 내장
  - 전자식 마이크 제어시스템
  - 좌우 흔들림 방지기술 적용
  - 한국식 주방에 맞는 칼꽂이, 도마꽂이 등 편리한 랙 구조
  - 살균램프 출력 : 6W
- ※ 소비전력은 살균램프 포함

W 148mm  
D 540mm  
H 820mm

도어사이즈 (걸레받이 150 기준) :  
W146 × H하부장 도어 높이

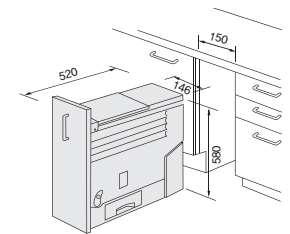


## 빌트인 쌀통 HRB-2020D / 2030D



- 위생적인 플라스틱 케이스
- 1회 인출량 : 150g
- 저장용량 : 20kg

W 146mm  
D 520mm  
H 580mm



## 음식물 탈수기 HFD-160SN(S) / ST(S)



HFD-160SN

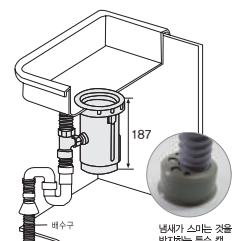
HFD-160ST

<스테인레스 스틸 거름망, 옵션 선택 가능>

<스테인레스 스틸 거름 덮개, 옵션 선택 가능>

- 6극 모터로 소음 없이 음식물 쓰레기 처리(저진동) 이상 제거
- 분당 1200rpm 고속회전으로 음식물 수분율 50%
- 도어 분리가 가능한 자동 탈수 시스템
- 2중 누수방지 구조로 내구성 강화
- 특수 캡 설치로 2중 냄새 방지 구조
- 냄새 역류를 효과적으로 방지하기 위한 U-트랩
- 탈수용량 : 0.7kg

싱크대 구경 :  $\phi$ 160~164mm  
 $\phi$  H187 (본체, 뚜껑제외 크기임)  
 $\phi$  H187~264 (트랩 포함 치수)  
플라스틱 탈수통 - SN / ST  
스텐망 탈수통 - SNS / STS



## 회전형 콘센트(고속충전) MC-R1201CM, WCM

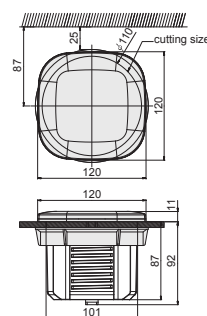


구성	기본 콘센트 2구, USB 2구, 무선충전 Quick-Charge
색상	골드그레이 / 펄화이트
정격전압	AC 250V, 60Hz, 16A Max


- 컴팩트한 타입의 회전형 매립 콘센트
- 스마트폰 무선충전 쿼차지 2.0 탑재
- 충전 시 부저음을 통해 충전 여부 확인
- 안전 접지극이 있어 누전 시 감전을 예방

W 120mm  
D 120mm  
H 98mm

커팅사이즈:  
φ110mm



## 슬라이드 콘센트(고속충전) MC-S1991QCM, QWCM



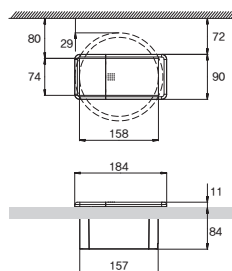
구성	기본 콘센트 2구, USB 2구, 무선충전 Quick-Charge
색상	골드그레이 / 펄화이트
정격전압	AC 250V, 60Hz, 16A Max

- 고급 슬라이드 매립 콘센트
- 스마트폰 무선충전 쿼차지 2.0 탑재
- 충전 시 부저음을 통해 충전 여부 확인
- 안전 접지극이 있어 누전 시 감전을 예방

W 184mm  
D 90mm  
H 95mm

커팅사이즈:  
W158 × D74mm

매입깊이:  
최소 110mm 이상 확보  
※ 주의사항:  
상판 하단에 고정너트 175φ가  
설치될 수 있도록 상판 위쪽으로부터  
72mm 이상 간격을 두어 설치 바랍니다.



## 슬라이드 콘센트(무선충전) MC-S1993CM



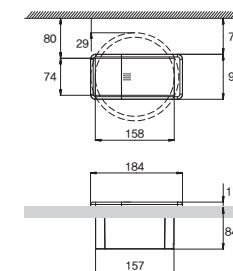
구성	기본 콘센트 2구, USB 2구
정격전압	AC 250V, 60Hz, 16A Max

- 아일랜드 상판에 설치, 주방 소형가전 등을 보다 편리하게 사용할 수 있는 슬라이드 타입의 콘센트
- 안전 접지극이 있어 누전 시 감전을 예방
- 스마트폰 무선충전 가능

W 184mm  
D 90mm  
H 95mm

커팅사이즈:  
W158 × D74mm

매입깊이:  
최소 110mm 이상 확보  
※ 주의사항:  
상판 하단에 고정너트 175φ가  
설치될 수 있도록 상판 위쪽으로부터  
72mm 이상 간격을 두어 설치 바랍니다.



## 슬라이드 콘센트 MC-S1992NI



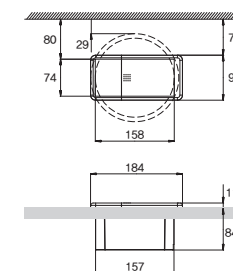
구성	기본 콘센트 2구, USB 3구
정격전압	AC 250V, 60Hz, 10A Max

- 아일랜드 상판에 설치, 주방 소형가전 등을 보다 편리하게 사용할 수 있는 슬라이드 타입의 콘센트
- 안전 접지극이 있어 누전 시 감전을 예방
- 초절전 USB 스위치로 On / Off 설정하여 에너지 절약 가능
- 양방향 USB적용으로 더욱 편리하게 사용할 수 있는 USB 포트

W 184mm  
D 90mm  
H 95mm

커팅사이즈:  
W158 × D74mm

매입깊이:  
최소 110mm 이상 확보  
※ 주의사항:  
상판 하단에 고정너트 175φ가  
설치될 수 있도록 상판 위쪽으로부터  
72mm 이상 간격을 두어 설치 바랍니다.



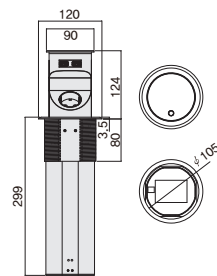
## 전동 콘센트 MC-A1201QCB



**구성** 기본 콘센트 1구, USB 2구, 무선충전 Quick-Charge  
**색상** 다크그레이  
**정격전압** AC 250V, 60Hz, 16A Max

- 고급 전동식 인출 콘센트
- 스마트폰 무선충전 쿼차지 2.0 탑재

φ 120mm  
**H** 299mm (인출 높이 : 124mm)  
**커팅사이즈:**  
 φ107 ~ 110mm  
 ※ 설치조건 :  
 상판 최소 두께 12mm  
 하단부 길이 300mm  
 하부 설치 공간 최소 350mm 이상 확보 필요



## 전동 콘센트 MC-A1201CB, NB



※ 위 사진은 MC-A1201NB임

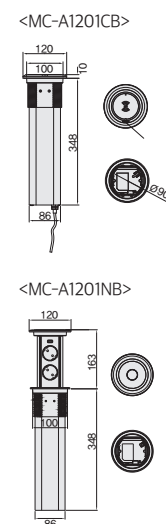


※ 위 사진은 MC-A1201CB임

**구성** 기본 콘센트 2구, USB 1구  
**정격전압** AC 220V, 60Hz, 16A

- 인테리어 효과를 높일 수 있는 자동인출 및 수납형 멀티콘센트
- 가벼운 터치로 콘센트를 자동 인출하는 원터치 시스템
- 심플한 원형 디자인으로 어느 가구와도 잘 어울리는 인테리어 소품
- 스마트기기의 무선 충전기능 (MC-A1201CB 모델에 한함)

φ 120mm  
**H** 348mm (인출 높이 : 163mm)  
**커팅사이즈:**  
 φ100 ~ 105mm  
 ※ 설치조건 :  
 상판 최소 두께 12mm  
 하단부 길이 340mm  
 하부 설치 공간 최소 400mm 이상 확보 필요  
 ※ 주의사항 :  
 하부장에 설치될 경우에는 장 사이에  
 간섭이 없는지 확인이 필요합니다.



## 센서형 수전 FC-YD1200SI

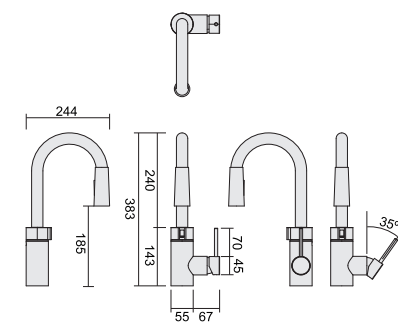


비접촉식  
 모션감지

**고압호스 길이** 60cm  
**주요재질** 황동, 아연, ABS

- 모션감지 적외선 센서 적용
- 오작동 방지 광학거리 센서 적용
- 모션센서 터치 시 연속토수 (4분 / 6분 / 10분) 기능을 통한 절수기능 극대화
- DC전원 적용

**타공 사이즈:**  
 φ 38mm



## 센서형 수전 FC-YD1300SI

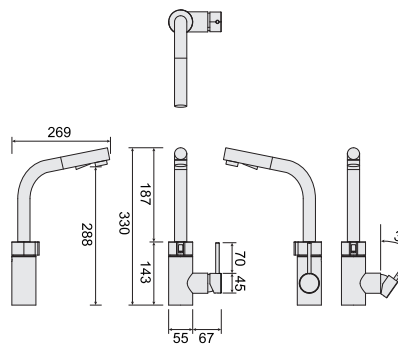


비접촉식  
 모션감지

**고압호스 길이** 60cm  
**주요재질** 황동, 아연, ABS

- 모션감지 적외선 센서 적용
- 오작동 방지 광학거리 센서 적용
- 모션센서 터치 시 연속토수(4분/6분/10분) 기능을 통한 절수기능 극대화
- DC전원 적용

**타공 사이즈:**  
 φ 38mm





## 기억자수전 FC-LB100DC, DN, DG

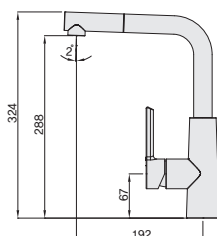


고압호스 길이	70cm
주요재질	황동, 아연, 스테인리스, ABS

- 직선으로 이루어진 EDGE 있는 디자인
- 설치하기 쉬운 상부설치 방식
- 별도의 공구가 필요없는 제품 설치구성
- 직수 및 분사 전환이 가능한 헤드
- 시드오링 적용으로 내부 누수 방지



### 쉬운 설치 (상부체결방식)



타공 사이즈:  
φ 38mm

## 싱크 수전 FC-YB200DC, DW, DB

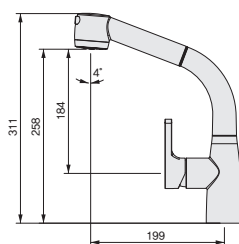


고압호스 길이	70cm
주요재질	황동, 아연, ABS

- 곡선으로 이루어진 유려한 디자인
- 설치하기 쉬운 상부설치 방식
- 직수 및 분사 전환이 가능한 헤드
- 시드오링 적용으로 내부 누수 방지



### 쉬운 설치 (상부체결방식)



타공 사이즈:  
φ 38mm

## 스완 FC-TB600R(SWAN)



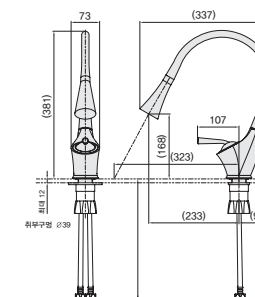
FC-TB600R-RD

FC-TB600R-BU



FC-TB600R-BL

- 호스 표면에는 인체에 무해하고 반영구적인 실리콘 재질에 때가 잘 묻지 않는 소프트 코팅처리
- 호스 내측은 메탈 편사 호스가 내장되어 고수압에도 내구성이 강함
- 싱크헤드 외측에 전환 버튼이 장착되어 포말 및 스프레이 전환 가능
- 시공 시 고정 너트는 별도 공구가 필요하지 않고 손으로 돌려 고정할 수 있는 특수 너트 사용
- 싱크대 하부에 메탈호스가 필요하지 않아 시공이 편리하고 하부 수납장 공간 활용도 증대



타공 사이즈 :  
φ 38mm

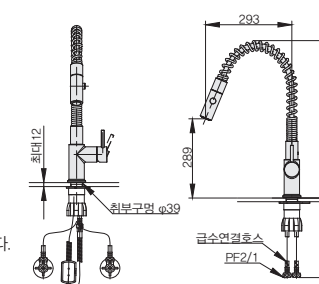
※ 주의사항:  
본 상품은 절수기와 연결이 되지 않습니다.

## 거위목 수전 FC-YB700R



고압호스 길이 60cm  
주요재질 황동, 아연, ABS

- 미려한 Bell 타입의 헤드 및 다이캐스팅 금속 본체
- 사틴 도금으로 고급스러움 강조
- 조인트 날개 돌출로 설치편의성 증대
- 헤드결합부 마감캡 적용으로 O링 유실로 인한 누수방지



타공 사이즈 :  
φ 38mm

※ 주의사항:  
본 상품은 절수기와 연결이 되지 않습니다.

## 거위목수전 FC-YB800

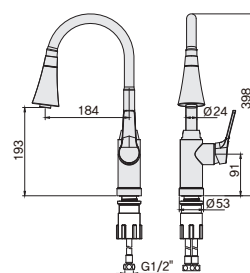


고압호스 길이	65cm
주요재질	황동, 아연, 스테인레스, ABS

- 고급스러운 다이캐스팅 핸들 적용
- 헤드 결합부 마감캡 적용으로 O링 유실로 인한 누수 방지
- 호스 표면에는 인체에 무해하고 반영구적인 실리кон 재질로 소프트 코팅 처리



타공 사이즈:  
φ 38mm



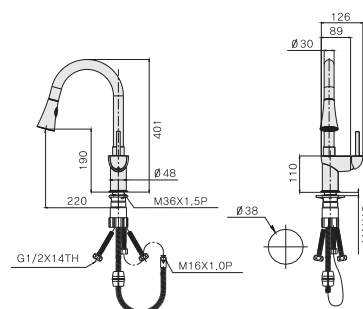
## 거위목수전 FC-YB500



고압호스 길이	65cm
주요재질	황동, 아연

- 미려한 Bell 타입의 헤드 및 다이캐스팅 금속 본체
- 조임너트 날개돌출로 설치편의성 증대
- 헤드결합부 마감캡 적용으로 O링 유실로 인한 누수방지

타공 사이즈:  
φ 38mm



## 싱크수전 FC-TB900,TB900\_S,TB900\_BL

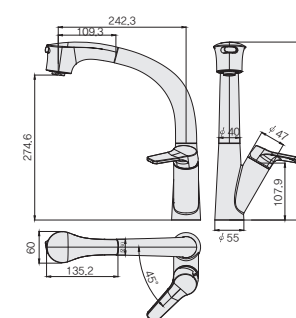


고압호스 길이	65cm
주요재질	아연, ABS

- 세련된 Y자 디자인 몸통과 다이캐스팅 핸들 적용
- 몸체와 스파우트 일체형 타입으로 내구성 강화



타공 사이즈 :  
φ 36mm



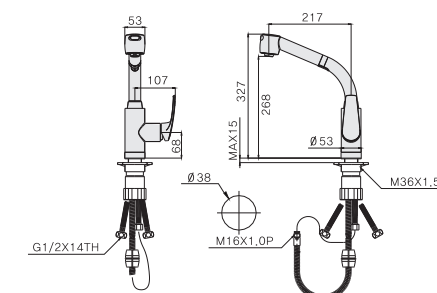
## 싱크 수전 FC-YB310



고압호스 길이 65cm  
주요재질 아연, ABS

- 고급스러운 다이캐스팅 핸들 적용
- 헤드결합부 마감캡 적용으로 O링 유실로 인한 누수방지

타공 사이즈 :  
φ 38mm



## 필터형 수전 FC-YA300FT



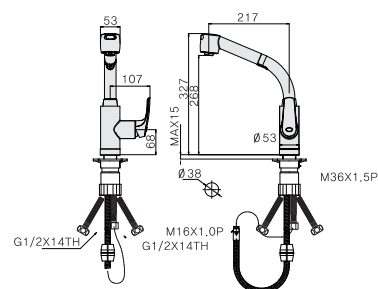
FC-YA300(일반형)

고압호스 길이	65cm
주요재질	ABS, 아연, PC(필터헤더)

- 헤드에 필터가 장착되어있어 수돗물의 잔여물을 걸러줌
- 조임너트 날개 돌출로 설치편의성 증대

※ 교체용 필터는 하츠몰([www.haatzmall.com](http://www.haatzmall.com))에서 별도구매 가능

타공 사이즈:  
φ 38mm



## 필터형 수전 FC-TA200FT



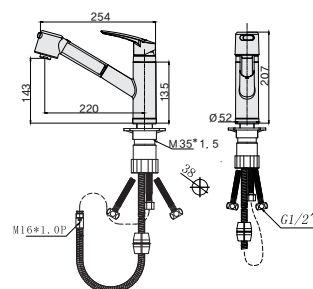
FC-TA200(일반형)

고압호스 길이	65cm
주요재질	황동, 아연, PC(필터헤더)

- 헤드에 필터가 장착되어있어 수돗물의 잔여물을 걸러줌
- 조임너트 황동 인서트 적용으로 견고한 설치

※ 교체용 필터는 하츠몰([www.haatzmall.com](http://www.haatzmall.com))에서 별도구매 가능

타공 사이즈:  
φ 38mm



## 세제 디스펜서 HDT-350C



구경  $\phi 32 \sim 35\text{mm}$   
제품용량 500ml

- 고급스러운 황동 재질의 크롬 도금

## 센서형 절수기 WS-S01I, WS-DS01I



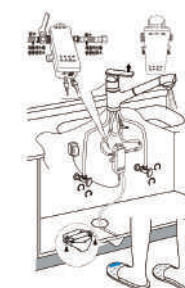
\* WS-DS01I 수입수전 호환



사용전압 DC 12V 1,000mA

- 모션감지 센서로 작동되는 센서 타입의 절수기
- 블루 LED 조명의 Haatz 로고를 터치하면 작동되는 방식으로 바닥면 또는 걸레받이에 발판이 없어 깔끔하고 청소가 편리
- 싱크대 바닥면 아래쪽 부착방식으로 간편한 설치
- 제품 작동시 멜로디로 토수 알림 기능
- 불필요한 물 사용이 절약되어 30~50% 절수효과
- 전자식 솔레노이드 밸브 방식으로 반영구적 사용 가능
- DC 전원 사용으로 전기료에 대한 부담이 적음
- 위생안전기준인증 취득
- 연속토수 선택 : 2분 / 4분 / 6분 / 10분

W 80mm  
D 57mm  
H 40mm





## 센서형 절수기 WS-DS02I



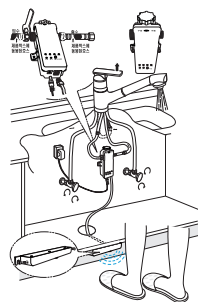
<WS-DS02I 밑면>

\* 수입수전 호환타입 : WS-DS02I

사용전압 DC 12V 1A

- 모션감지 센서로 작동되는 센서 타입의 절수기
- 싱크대 바닥면과 걸레받이에 발판이 없어 편리한 청소
- 걸레받이 고정방식으로 간편하고 깔끔한 설치
- 불필요한 물 사용이 절약되어 30~50% 절수효과
- 제품 작동시 멜로디로 토수 알림 기능
- 전자식 솔레노이드 밸브 방식으로 반영구적 사용 가능
- DC전원 사용으로 전기료에 대한 부담이 적음

W 210mm  
D 35mm  
H 20mm



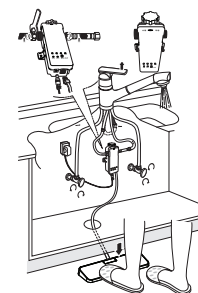
## 발판형 절수기 WS-F02I



사용전압 DC 12V 1A

- 작동이 편리한 발판형 타입의 절수기
- 불필요한 물 사용이 절약되어 30~50% 절수효과
- 전자식 솔레노이드 밸브 방식으로 반영구적 사용 가능
- DC 전원 사용으로 전기료에 대한 부담이 적음
- 위생안전기준인증 취득
- 순간토수와 연속토수 (2분 / 4분 / 6분 / 10분) 중 선택 가능

W 400mm  
D 60mm  
H 30mm



## 발판형 절수기 WS-F03I

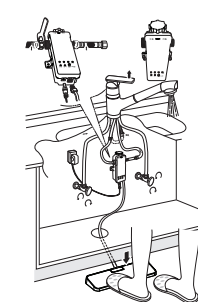


\* 수입수전 호환타입 : WS-DF03I

사용전압 DC 12V 1A

- 작동이 편리한 발판형 타입의 절수기
- 사용편리성을 고려한 연속 토수 방식
- 불필요한 물 사용이 절약되어 30~50% 절수효과
- 전자식 솔레노이드 밸브 방식으로 반영구적 사용 가능
- DC 전원 사용으로 전기료에 대한 부담이 적음
- 위생안전기준인증 취득

W 230mm  
D 60mm  
H 20mm



## 발판형 절수기 WS-FS04B

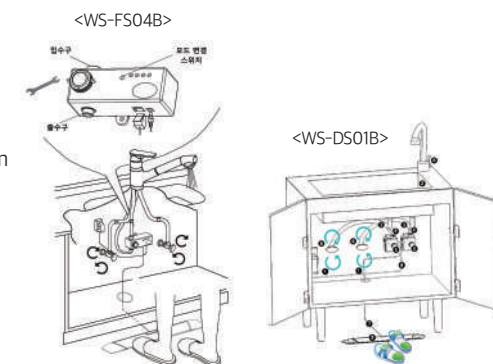


\* 수입수전 호환타입 : WS-DS01B-01

사용전압 DC 12V 1A

- 작동이 편리한 발판형 타입의 절수기
- 불필요한 물 사용이 절약되어 30~50% 절수효과
- 전자식 솔레노이드 밸브 방식으로 반영구적 사용 가능
- DC 전원 사용으로 전기료에 대한 부담이 적음
- 위생안전기준인증 취득
- 순간토수와 연속토수(2분 / 3분 / 4분) 중 선택 가능

W 460mm  
D 60mm  
H 13mm



## 절수기 발판형 WS-FS05B

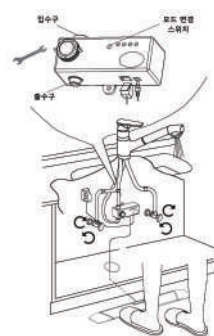
전원  
220V/60Hz



사용전압 DC 12V 1,000mA

- 작동이 편리한 발판형 타입의 절수기
- 불필요한 물 사용이 절약되어 30~50% 절수효과
- 전자식 솔레노이드 밸브 방식으로 반영구적 사용 가능
- DC 전원 사용으로 전기료에 대한 부담이 적음
- 위생안전기준인증 취득
- 연속토수 선택 : 2분 / 3분 / 4분

W 460mm  
D 65mm  
H 15mm



수도용  
위생안전기준

## 점보 850 HZ-LDS8501

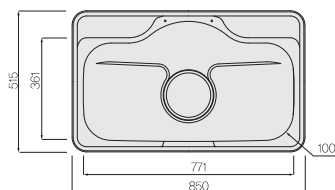


타입 언더싱크  
포장방식 비닐포장  
재질(색상) 스테인레스 스틸 (STS 304)

사이즈(외관)  
W 850mm  
D 515mm

사이즈(내부)  
W 770mm  
D 435mm  
H 200mm

커팅사이즈 :  
W820 × D485 × R38mm



## 포켓 850 HZ-LDSP8501

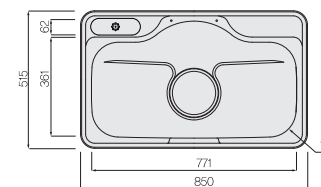


타입 언더싱크  
포장방식 비닐포장  
재질(색상) 스테인레스 스틸 (STS 304)  
옵션 오버홀 유/무

사이즈(외관)  
W 850mm  
D 515mm

사이즈(내부)  
W 770mm  
D 435mm  
H 200mm

커팅사이즈 :  
W820 × D485 × R38mm



## 점보 870 HZ-JS8701

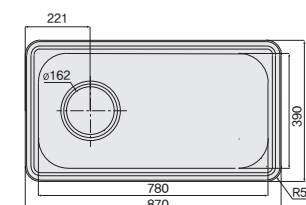


타입 언더싱크  
포장방식 비닐포장  
재질(색상) 스테인레스 스틸 (STS 304)

사이즈(외관)  
W 870mm  
D 480mm

사이즈(내부)  
W 780mm  
D 390mm  
H 200mm

커팅사이즈 :  
W841 × D452 × R37mm



## 점보 850 HZ-LJS850

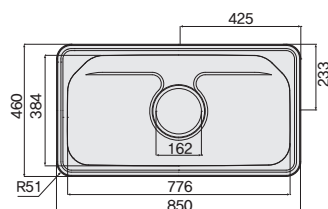


타입 언더싱크  
포장방식 비닐포장  
재질(색상) 스테인레스 스틸 (STS 304)

사이즈(외관)  
W 850mm  
D 460mm

사이즈(내부)  
W 776mm  
D 384mm  
H 200mm

커팅사이즈 :  
W821 × D432 × R37mm



## 싱글 480 HZ-ISS4801

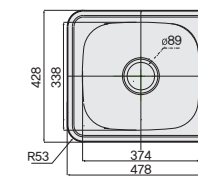


타입 언더싱크  
포장방식 비닐포장  
재질(색상) 스테인레스 스틸 (STS 304)

사이즈(외관)  
W 478mm  
D 428mm

사이즈(내부)  
W 374mm  
D 338mm  
H 180mm

커팅사이즈 :  
W450 × D400 × R39mm



## 싱글 630 HZ-LIS6301

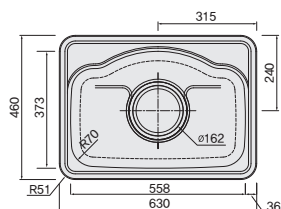


타입 언더싱크  
포장방식 비닐포장  
재질(색상) 스테인레스 스틸 (STS 304)  
옵션 배수구 대/소

사이즈(외관)  
W 630mm  
D 460mm

사이즈(내부)  
W 558mm  
D 373mm  
H 185mm

커팅사이즈 :  
W602 × D432 × R37mm



## 사각 싱크볼 HZ-Q8302CC, NC

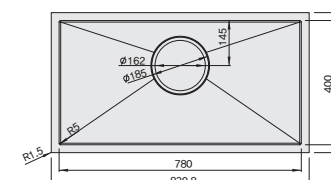


타입 언더싱크  
포장방식 박스포장  
재질(색상) 스테인레스 스틸 (STS 304)  
구성품 그릇망, 도마, 배수구, 스텐덜개

사이즈(외관)  
W 830mm  
D 450mm

사이즈(내부)  
W 780mm  
D 400mm  
H 228mm

커팅사이즈 :  
W786 × D406 × R13mm



블랙홀패드 적용  
소음감소 효과



나노코팅 적용  
EASY CLEAN  
※ HZ-Q8302CC 적용



## 사각 싱크볼 HZ-QCR83452



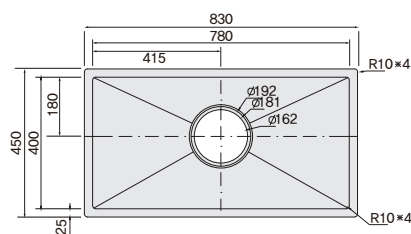
타입 언더싱크  
포장방식 박스포장  
재질(색상) 스테인레스 스틸 (STS 304)  
구성품 배수구, 그릇망



사이즈(외관)  
W 830mm  
D 450mm

사이즈(내부)  
W 780mm  
D 400mm  
H 222mm

커팅사이즈 :  
W786 × D406 × R13mm



## 사각 싱크볼 HZ-Q5502C

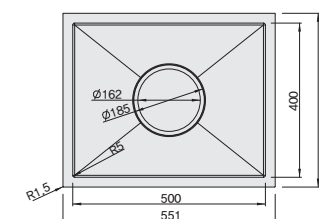


타입 언더싱크  
포장방식 박스포장  
재질(색상) 스테인레스 스틸 (STS 304)  
구성품 배수구, 스텐덜개

사이즈(외관)  
W 551mm  
D 451mm

사이즈(내부)  
W 500mm  
D 400mm  
H 228mm

커팅사이즈 :  
W506 × D406 × R13mm



## 사각 싱크볼 HZ-Q8401C, EC



※ 위 사진은 HZ-Q8401C임



※ HZ-Q8401EC의 경우, 엠보 무늬 적용됨

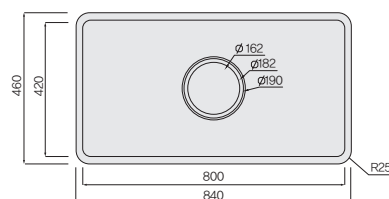


타입 언더싱크  
포장방식 박스포장  
재질(색상) 스테인레스 스틸 (STS 304)  
구성품 배수구, 수세미망 & 그릇망, 스텐덜개

사이즈(외관)  
W 840mm  
D 460mm

사이즈(내부)  
W 800mm  
D 420mm  
H 197mm


커팅사이즈 :  
W810 × D430 × R30mm



## 식기 건조대 KA-DHL8242, M9261



KA-DHL8242



KA-DHM9261

모델명	사이즈 (W×D×Hmm)	스펙
KA-DHL8242	800 × 300 × 260	보급형 알루미늄 전면부
KA-DHM9261	870 × 300 × 265	고급 알루미늄 전면부

## 주방 액세서리 3종 세트 KA-TSTT01

모델명	사이즈 (WxDxHmm)	스펙
KA-TSTT01	2단 선반 : 365 × 150 × 345 행주 걸이 : 320 × 195 × 145 수저통 꽃이 : 120 × 160 × 320 행거 SET : 600과 1200mm 중 선택	상부장 고정형, 3종 (수저통, 행주 걸이, 2단 선반) 구성



## 인출식 양념통 받침망 HZ-LT1502CD, 3002CD, 2002SD

모델명	사이즈 (WxDmm)	스펙
HZ-LT1502CD	450 × 470	폭 150mm 선반 2개
HZ-LT2002SD	450 × 470	폭 200mm 선반 2개
HZ-LT3002CD	450 × 470	폭 300mm 선반 2개



※ 위 사진은 HZ-LT2002CD임



※ HZ-LT2002SD의 경우 크롬도금망 적용

## 싱크라인 KA-SL7281



소재	ABS, 알루미늄
색상	실버
사이즈	650(1070) × 280 × 280mm
커팅사이즈	788 × 408mm

- 크기 조절가능
- 배수구의 위치에 따라 선반 위치 조절가능

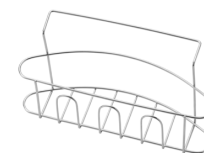
## D형망, 수세미망 KA-DN4271, LN3081

D형망	380 × 270 × 145mm
수세미망	240 × 125 × 80mm

- 싱크볼 안쪽에 사용하는 바구니, 수세미망 세트
- 적용 가능 싱크볼 : HZ-DSP8501, HZ-DS8501
- D형망은 고무 지지대가 4곳에 포함되어 고정 가능



※ 위 사진은 KA-DN4271임



※ 위 사진은 KA-LN3081임

## 싱크 배수구, 롤링 배수구



※ 위 사진은 HZ-JS21임



※ 롤링배수구 몸통 (이외 구성품 동일)

모델명	배수구	스펙
HZ-JS21	대	표준 대 배수구, 오버홀(사각)호스 34cm
HZ-JS214		표준 대 배수구, 오버홀(사각)호스 44cm
HZ-JS215		표준 대 배수구, 오버홀(사각)호스 50cm
HZ-JSP21		포켓볼(원형)용 오버호스
HZ-JSY21		포켓볼(원형)과 오버홀(사각)용 오버호스
HZ-SM11	소	소 배수구 싱글싱크홀
HZ-SM22		소 배수구 더블싱크홀

모델명	배수구	스펙
HZ-JS21R	대	롤링타입, 표준 대 배수구, 오버홀(사각)호스 34cm
HZ-JS214R		롤링타입, 표준 대 배수구, 오버홀(사각)호스 44cm
HZ-JS215R		롤링타입, 표준 대 배수구, 오버홀(사각)호스 50cm
HZ-JSP21R		롤링타입, 표준 대 배수구, 포켓볼(원형) 오버호스
HZ-SM11R		롤링타입, 소 배수구 싱글싱크홀
HZ-SM22R	소	롤링타입, 소 배수구 더블싱크홀

## 서랍재 KA-LD84, LID84, HD167



- 완전 개폐형 언더레일 적용
- 주방가구 하부장 서랍재로 사용가능한 500mm 사이즈
- 소프트클로징 기능이 있어서 부드럽게 닫힘
- 상하/좌우 패널 틸트조정 가능
- 공구없이 설치가능

모델명	사이즈 (WxDmm)	스펙
KA-FP84	1070 x 84	속서랍전판 (Front Pannel)
KA-LD84(500)	500 x 84	소서랍 (Lower Drawer)
KA-LID84(500)	500 x 84	속서랍 (Lower Inner Drawer)
KA-HD167(500)	500 x 167	대서랍 (High Drawer)

※ 속서랍전판은 별도판매

## 볼레일 6중 KA-BBS45



- 3단 볼레일
- 1.0T(겉대) × 1.0T(중간대) × 1.0T(속대)
- 250 / 300 / 350 / 400 / 450 / 500mm
- 개폐시 부드럽고 소음이 없는 45폭 광폭레일
- 무거운 하중을 지지하기에 적합한 레일구조
- 다양한 크기의 스크류홀 및 잔공 적용하여 설치성 개선

## 댐핑레일 5중 KA-SCS45, DSD45



- 3단 댐핑볼레일
- 1.0T(겉대) × 1.0T(중간대) × 1.2T(속대)
- SCS45 300 / 350 / 400
- DSD45 450 / 500mm
- 45폭 광폭레일로 30kg의 하중을 지지
- 댐핑레일 사용용도에 맞추어 사이즈 선택가능
- 내구성이 좋은 댐핑시스템(Soft Closing)을 사용하여 부드럽고 소음이 적음

## 언더레일 2중 KA-FDU45, 50



- 완전인출 언더레일 / 캐치타입
- 2T(겉대) × 1.5T(중간대) × 1.0T(속대)
- 35kg의 하중 지지 가능
- 설치하였을 때 서랍 옆면에 하드웨어가 노출 되지 않음
- 내구성이 좋은 댐핑시스템을 사용하여 부드럽고 소음이 거의 없음
- 좌우 / 상하 / 깊이 방향으로 ±2mm씩 조절 가능

• 본 카다로그의 사양은 2021년 12월 기준으로 작성되었으며, 보다 나은 기술 개발 및 제품 개선 등에 따라 일부 변경될 수 있습니다.

• 카다로그의 제품이나 사양은 사전 예고 없이 단종되거나 변경될 수 있습니다. 카다로그에 수록된 제품, 사양이라 하더라도 주문을 위해서는 사전에 확인해 주실 것을 권장합니다.

• 카다로그에 수록된 제품은 대부분 현장에 따라 전체 높이를 조절할 수 있도록 설계되어 있습니다. 주문 시에 해당 현장의 후드 전체 높이를 명시해 주시면 설치에 적합한 높이의 후드를 제안해 드리겠습니다.

• 스테인레스 스틸 재질의 특성상 후드 표면에 지문 등의 손자국이 날 수 있습니다. 설치 및 청소 시에 가급적 부드러운 면장갑을 끼고 제품을 취급하시면 보다 깨끗하게 사용하실 수 있습니다.





## |주| 하츠



하츠 공식 홈페이지 [www.haatz.com](http://www.haatz.com)  
하츠몰 [www.haatzmall.com](http://www.haatzmall.com)



하츠 고객센터 **1644-7177**  
하츠 서비스센터 **1644-0806**



인스타그램  
[http://www.instagram.com/haatz\\_official](http://www.instagram.com/haatz_official)



네이버 블로그  
<http://blog.naver.com/haatz2009>