

**Haatz**

HUMAN, ARTS AND TECHNO ZONE

하츠가 생각하는 사람과 기술


## 2020 Haatz Collection

HOOD / BUILT-IN / COOKING ZONE

**Haatz**  
Air Quality Management

하츠가 생각하는 사람과 기술

|주| 하츠 고객센터

 1644-0806

하츠 공식 홈페이지 [www.haatz.com](http://www.haatz.com)

후드 필터 및 소모품 구매 [www.haatzmall.com](http://www.haatzmall.com)



HUMAN, ARTS  
and  
TECHNO ZONE

Haatz는  
인간의 주거문화를 개선하고  
삶의 질을 윤택하게 하는  
인간중심의 기업입니다.

**Human** 하츠는 항상 사람을 생각합니다.

누구나 즐겁게 생활할 수 있도록 깨끗하고 편리한 환경을 추구합니다.

**Arts** 하츠는 언제나 예술과 함께 합니다.

남다른 감각과 실용적인 디자인이 자연스럽게 어우러져 생활도 예술이 됩니다.

**Techno Zone** 하츠는 매순간 첨단 기술을 지향합니다.

생활과학을 실현하는 기술력은 끊임없는 연구와 창의적인 생각으로 만들어집니다.

[ CONTENTS ]

2020 NEW PRODUCTS

하츠 신제품

NEW PRODUCT 04

- IH 하이브리드 전기쿡탑 3구

- 전기쿡탑 3구

- 전기쿡탑 3구

COOKING ZONE 06

Hood

엘리카 12

플래티늄 19

사일런스 플러스 22

데코 24

시스템 34

액세서리 및 유지관리용품 40

Built-in

가스쿡탑 42

전기쿡탑 47

기타 기기 52

제품 설치 도면 64

[ TOTAL AIR QUALITY MANAGEMENT ] 공기를 바꾸다, 하츠



쾌적한 공기,  
요리마저 깨끗해진다

국내 1위인 하츠의 레인지 후드는  
국내뿐만 아니라 전세계 주부의  
건강을 생각하는  
글로벌 리더로 발돋움합니다.



아름다운 공간,  
라이프스타일을 생각하다

하츠는 생활과학을 접목한 독창적인 디자인의  
가스쿡탑, 전기쿡탑, 절수기, 음식물 탈수기 등  
다양한 주방 빌트인 가전 개발로  
일상의 라이프 스타일을 제시합니다.



상쾌한 호흡,  
원터치로 공기를 바꾸다

하츠의 기술은 가족의 건강을 지키고자  
노력하는 당신의 수고를 덜기 위해  
원터치 솔루션을 제공하여  
일상의 상쾌한 호흡과 건강을 책임집니다.

2020  
NEW  
PRODUCT

## IH-364DTL

IH 하이브리드 전기쿡탑 3구(2IH+1HL)

고온과 충격에 강한 독일 SCHOTT사  
세라믹 상판으로 생활스크래치 예방,  
고급스러운 패턴 글라스를 적용하여  
지문, 오염으로부터 위생적인 관리

쿠킹존 모델로 더욱 건강하고  
품격 높은 주방으로 빛내줍니다.



- 빠르고 강력한 인덕션 2구와 냄비 제약 없는 하이라이트 1구 IH하이브리드 전기쿡탑 3구
- 자동 전력제어 기능으로 별도의 전기선 공사없이 설치 가능
- 열과 충격에 강하고 청소가 용이한 고강도 세라믹 상판
- 한 눈에 이해하기 쉽고 심플한 감각적인 터치스위치
- 안전을 위한 일시정지 기능
- 세라믹 상판의 잔류열 표시 기능
- 음성안내 기능을 통한 편리한 사용
- 고급 SCHOTT 상판 사용
- 패턴 글라스 적용하여 고급스러운 분위기 연출



※ CF-DE361 거치대 사용시 프리스탠딩 쿡탑으로 사용 가능  
- 제품사이즈 : W590 × D520 × H57 mm  
- 파내기사이즈 : W560 × D480mm

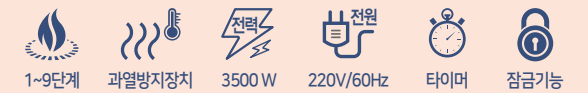


## EC-360CTS

전기쿡탑 3구

설치비도 공사 스트레스도 없이  
깨끗하고 건강한 주방으로!

가스쿡탑 떼어내고 전기쿡탑 놓으세요.  
그자리 그대로 안전과 건강을 책임집니다.  
쿠킹존 기능으로 건강 업그레이드!



- 자동 전력제어 기능으로 별도의 전기선 공사없이 설치 가능
- 열과 충격에 강하고 청소가 용이한 고강도 세라믹 상판
- 한 눈에 이해하기 쉽고 심플한 감각적인 터치스위치
- 안전을 위한 일시정지 기능
- 세라믹 상판의 잔류열 표시 기능
- 화구 면적 조절이 가능한 듀얼 대버너
- 가스쿡탑과 동일한 파내기 사이즈로 별도 시공없이 교체 가능  
- 파내기사이즈 : W560 × D430mm



하이라이트 대버너 1구,  
중버너 1구,  
소버너 1구

## EC-365CTS

전기쿡탑 3구

손쉬운 설치와 안전한 사용,  
감각적인 디자인으로 만족감 최고!

편리하고 안전한 기능만 모아서,  
쿠킹존 기능까지 더한 전기쿡탑

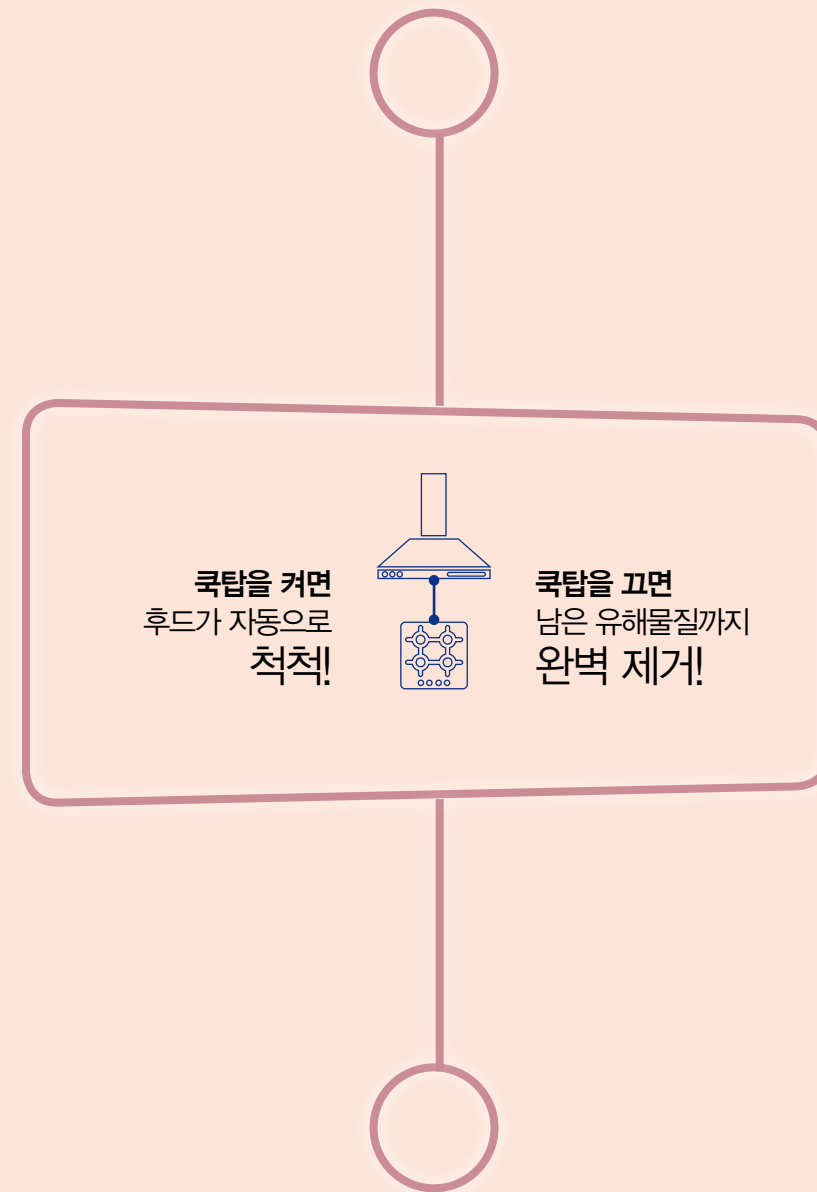


- 자동 전력제어 기능으로 별도의 전기선 공사없이 설치 가능
- 열과 충격에 강하고 청소가 용이한 고강도 세라믹 상판
- 한 눈에 이해하기 쉽고 심플한 감각적인 터치스위치
- 안전을 위한 일시정지 기능
- 세라믹 상판의 잔류열 표시 기능
- 화구 면적 조절이 가능한 듀얼 대버너
- 가스쿡탑과 동일한 파내기 사이즈로 별도 시공없이 교체 가능  
- 파내기사이즈 : W560 × D480mm



하이라이트 대버너 1구,  
중버너 1구,  
소버너 1구

당신이 가족들의 건강을 지킬 때,  
하츠는 요리하는 당신을 지원합니다  
쿠킹존, 또 한 번 하츠의 혁신!





## DAC-90SCI

아크 Arc



## MSH-90SCI

모던 스퀘어 Modern Square



## DTR-90SCI

테라 Terra



## RNH-90CCI

로빈 Robin



## NCH-90SCI

뉴침니 New Chimney



## HRH-90SCI

허리케인 Hurricane



## SSL-60GLT

슬림 루나 Slim Luna



## SLH-160SLT

슬림 라인 Slim Line



## 국내최초! 콕탑 × 후드 스마트 연동 시스템

요리할 때마다 후드 켜는 것을 깜빡 하신다구요?  
요리를 하면 자동으로 후드가 켜지고,  
요리 후에 남은 유해물질까지 제거한 후 꺼지는  
쿠킹존이 편리함과 건강을 선사합니다.

## IH-364DTL

IH 하이브리드 전기쿡탑 3구



## IH-363DTL

IH 하이브리드 전기쿡탑 3구



## IH-362DTL

IH 하이브리드 전기쿡탑 3구



## EC-360CTS

전기쿡탑 3구



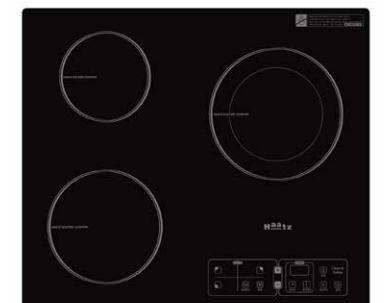
## EC-365CTS

전기쿡탑 3구



## EC-364CTH-03

전기쿡탑 3구





국내 1위 후드 전문 브랜드 하츠가  
건강한 주방 공기를 연구하고 청정 주방의 기준이 됩니다

# HOOD





프리미엄キッチンを 완성하는 엘리카 컬렉션

# ELICA



혁신적인 디자인, 완벽한 성능으로  
주방의 품격을 높이는 엘리카 컬렉션

엘리카를 만나면  
당신의 주방이 스타일리시하고 새로워집니다.



## OM AIR

오엠 에어

중량  
27 kg

전력  
257 W



주요소재/컬러 스테인레스 스틸, 강화유리/블랙  
풍량(CMH) 610 / 480 / 340 / 220  
소음(dB) 58 / 54 / 45 / 36  
필터 스크린 필터 + 폴리우레탄 알루미늄 필터  
조명 LED램프 7W  
스위치 터치식 스위치(4단)  
덕트사이즈(mm) 150  
옵션 덕트 타입 or 탄소 필터 선택  
기능 4단 풍량 조절(3단 + Booster)

## SPACE EDS

스페이스

중량  
32.7 kg

전력  
290 W



주요소재/컬러 스테인레스 스틸, 강화유리/블랙  
풍량(CMH) 670 / 500 / 350 / 230  
소음(dB) 55 / 48 / 41 / 34  
필터 원통형 알루미늄 필터  
조명 할로겐 램프(20W) × 2  
스위치 탭식 스위치(4단)  
덕트사이즈(mm) 150  
옵션 덕트 타입 or 탄소 필터 선택  
기능 저소음 팬모터 EDS(Elica Deep Silence) 채택,  
4단 풍량 조절 (3단 + Booster), Comfort 모드

\*본 카탈로그에 기재된 풍량(CMH) 및 소음(dB)은 무정압 무향실 기준의 실험 데이터임.

# GRACE

그레이스



18.2 kg



234 W

주요소재/컬러 스테인레스 스틸, 유리 / 화이트  
풍량(CMH) 355 / 260 / 175 / 110  
소음(dB) 59 / 51 / 43 / 31  
필터 탄소 필터 (실내 재순환 후드)  
조명 LED 램프(5W × 1 + 3W × 3)  
스위치 Magic Wand 스위치(4단)  
기능 4단 풍량 조절(3단 + Booster)  
※ 탄소 필터 장착 시 풍량(CMH)·소음(dB)입니다.



전용리모콘

# WAVE

웨이브



14.5 kg



234 W

주요소재 스테인레스 스틸  
풍량(CMH) 355 / 260 / 175 / 110  
소음(dB) 59 / 51 / 43 / 31  
필터 탄소 필터 (실내 재순환 후드)  
조명 LED 램프(5W × 1 + 3W × 3)  
스위치 Magic Wand 스위치(4단)  
기능 4단 풍량 조절(3단 + Booster)  
※ 탄소 필터 장착 시 풍량(CMH)·소음(dB)입니다.



전용리모콘

# MOON ISLAND

문 아일랜드



60.3 kg



334 W

주요소재/컬러 스테인레스 스틸  
풍량(CMH) 640 / 500 / 360 / 240  
소음(dB) 60 / 56 / 49 / 40  
필터 알루미늄 필터  
조명 21W × 4  
스위치 PUSH 스위치(4단)  
덕트사이즈(mm) 150  
옵션 덕트 타입 or 탄소 필터 선택  
기능 4단 풍량 조절(3단 + Booster)

# GALAXY ISLAND

갤럭시 아일랜드



25.4 kg




260W

주요소재/컬러 스테인레스 스틸, 블랙 글라스  
풍량(CMH) 640 / 500 / 360 / 240  
소음(dB) 57 / 52 / 44 / 33  
필터 알루미늄 필터  
조명 LED램프 2.5W × 4  
스위치 터치스위치 (4단)  
덕트사이즈(mm) 150  
옵션 덕트 타입 or 탄소 필터 선택  
기능 4단 풍량 조절(3단 + Booster)

\*본 카타로그에 기재된 풍량(CMH) 및 소음(dB)은 무정압 무향실 기준의 실험 데이터임.

# KUADRA ISLAND

쿠아드라 아일랜드



33.5 kg



256 W

주요소재/컬러 스테인레스 스틸  
풍량(CMH) 560 / 430 / 310 / 200  
소음(dB) 52 / 46 / 38 / 30  
필터 스크린 필터 + 알루미늄 필터  
조명 LED 램프 3W x 2  
스위치 PUSH 스위치 (4단)  
덕트사이즈(mm) 150  
옵션 덕트 타입 or 탄소 필터 선택  
기능 4단 풍량 조절(3단 + Booster)

# VERTIGO

버티고



< Black >



< White >

주요소재/컬러 강화유리(블랙, 화이트)  
풍량(CMH) 620 / 480 / 340 / 210  
소음(dB) 58 / 49 / 40 / 32  
필터 스크린 필터 + 알루미늄 필터  
조명 LED램프 2.5W x 2  
스위치 터치식 스위치(4단)  
덕트사이즈(mm) 150  
옵션 덕트 타입 or 탄소 필터 선택  
기능 4단 풍량 조절(3단 + Booster)



21.1 kg



300 W

# ZENITH

제니스



19.8 kg



310 W

주요소재 스테인레스 스틸  
풍량(CMH) 620 / 460 / 360 / 250  
소음(dB) 60 / 54 / 47 / 36  
필터 알루미늄 필터  
조명 할로겐 램프(20W) x 3  
스위치 SOFT PUSH 스위치(4단)  
덕트사이즈(mm) 150  
옵션 덕트 타입 or 탄소 필터 선택  
기능 4단 풍량 조절(3단 + Booster)

# KUADRA

쿠아드라



24.6 kg



256 W

주요소재/컬러 스테인레스 스틸  
풍량(CMH) 560 / 430 / 310 / 200  
소음(dB) 52 / 46 / 38 / 30  
필터 스크린 필터 + 알루미늄 필터  
조명 LED 램프 3W x 2  
스위치 PUSH 스위치(4단)  
덕트사이즈(mm) 150  
옵션 덕트 타입 or 탄소 필터 선택  
기능 4단 풍량 조절(3단 + Booster)

\*본 카타로그에 기재된 풍량(CMH) 및 소음(dB)은 무정압 무향실 기준의 실험 데이터임.



## SPOT PLUS

스팟 플러스



15 kg



255 W



주요소재/컬러 스테인레스 스틸  
 풍량(CMH) 510 / 385 / 285 / 195  
 소음(dB) 57 / 50 / 39 / 30  
 필터 알루미늄 필터  
 조명 LED 램프 2.5W x 2  
 스위치 PUSH 스위치 (4단)  
 덕트사이즈(mm) 150  
 옵션 덕트 타입 or 탄소 필터 선택  
 기능 4단 풍량 조절(3단 + Booster)

## HIDDEN

히든



주요소재/컬러 스테인레스 스틸  
 풍량(CMH) 490 / 360 / 270 / 170  
 소음(dB) 54 / 48 / 39 / 30  
 필터 스크린 필터 + 알루미늄 필터  
 조명 LED 램프 7W  
 스위치 PUSH 스위치 (4단)  
 덕트사이즈(mm) 150  
 옵션 덕트 타입 or 탄소 필터 선택  
 기능 4단 풍량 조절(3단 + Booster)



11.5 kg



262 W

## ERA C 600/800

에이라 씨



주요소재/컬러 스테인레스 스틸  
 풍량(CMH) 225 / 210 / 185  
 소음(dB) 44 / 41 / 40  
 필터 알루미늄 필터  
 조명 LED 램프 3W x 2  
 스위치 슬라이드 스위치(3단)  
 덕트사이즈(mm) 120  
 옵션 덕트 타입 or 탄소 필터 선택  
 기능 3단 풍량조절



4.9 kg



146 W

\*본 카탈로그에 기재된 풍량(CMH) 및 소음(dB)은 무정압 무향실 기준의 실험 데이터임.

고급스러운 주방의 완성, 플래티늄 컬렉션

## PLATINUM



24시간 내내 스마트한 청정 주방, 플래티늄 컬렉션



조용함 속 강력한 고정압 슈퍼팬

어떤 설치환경에서도 안정된 성능 보장  
 정압이 높아도 조용하고 강력하게 유해가스, 냄새 배출



오염물질 확실 차단 스크린 필터

2.5배 빠른 흡입 풍속으로 냄새, 오염물질을 확실하게  
 잡아주고 유증기를 이중으로 걸러 팬모터까지 보호



24시간 공기질 관리 상시배기시스템

요리를 안 할 때도, 휘발성유기화합물, 일산화탄소 등을  
 배출하여 공기질 관리

# PSC-90S

시크릿 Secret

우수산업디자인  
GD마크 획득



- 중량  
24.0 kg
- 전력  
112 W
- 전원  
220V/60Hz
- 수퍼팬
- 24h  
상시배기
- 타이머

주요소재 스테인레스 스틸, 강화유리  
풍량(CMH) 680 / 510 / 365 / 260 / 150 (상시배기)  
소음(dB) 60 / 55 / 47 / 40 / 32  
필터 무빙 스크린 필터, 타공 필터, 알루미늄 필터  
조명 LED 램프 × 1  
스위치 LED 탭트 스위치  
기능 무빙 시스템, 필터 세척주기 알림기능



상부 스크린 필터가 자동으로 열리는 무빙시스템

# PSL-90G

세일링 Sailing



- 중량  
24.8 kg
- 전력  
113 W
- 전원  
220V/60Hz
- 수퍼팬
- 24h  
상시배기
- 타이머

주요소재 스테인레스 스틸, 강화유리  
풍량(CMH) 680 / 510 / 365 / 260 / 150 (상시배기)  
소음(dB) 60 / 55 / 47 / 40 / 32  
필터 스크린 필터, 알루미늄 필터  
조명 LED 램프 × 2  
스위치 터치식스위치  
기능 필터 세척주기 알림기능

단  
납  
전  
용  
모  
델

# PGW-90S

기와 Giwa

우수산업디자인  
GD마크 획득



- 중량  
20.2 kg
- 전력  
113 W
- 전원  
220V/60Hz
- 수퍼팬
- 24h  
상시배기



주요소재 스테인레스 스틸, 도장강판  
풍량(CMH) 680 / 510 / 365 / 260 / 150 (상시배기)  
소음(dB) 60 / 55 / 47 / 40 / 32  
필터 스크린 필터, 알루미늄 필터  
조명 LED 램프 × 2  
스위치 스마트 키  
기능 스마트 키

단  
납  
전  
용  
모  
델

# IAT-1600S

아틀란틱 Atlantic



- 중량  
60.0 kg
- 전력  
122 W
- 전원  
220V/60Hz
- 수퍼팬
- 24h  
상시배기
- 타이머

\*보다 나은 설치를 위해 제품외관이 변경될 수 있습니다.  
\*레인지후드 몸체 높이기준 700mm~1000mm까지 주문생산 가능합니다.

주요소재 스테인레스 스틸, 강화유리  
풍량(CMH) 680 / 510 / 365 / 260 / 150 (상시배기)  
소음(dB) 60 / 55 / 47 / 40 / 32  
필터 스크린 필터, 알루미늄 필터  
조명 LED 램프 × 8  
스위치 LED 탭트 스위치  
기능 필터 세척주기 알림기능

단  
납  
전  
용  
모  
델

\*본 카타로그에 기재된 풍량(CMH) 및 소음(dB)은 무정압 무향실 기준의 실험 데이터임.



4배 더 조용하다, 사일런스 플러스

# SILENCE PLUS

한국 전통을 살린 기품있는 디자인, 조용한 아름다움. 사일런스 플러스



## 일반 후드보다 4배 더 조용한 특수 팬모터

평균 6dB(A)이상의 소음 감소효과  
일반 후드의 1/4 소음




## 한국의 전통미를 모던하게 감각적인 디자인

한복의 목선과 전통 창호의 빛 등 한국적 아름다움을  
모티브로 주방의 기품을 업그레이드 합니다



## 스마트하고 편리하게, 스위치와 동작음

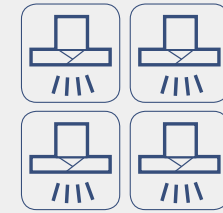
직관성을 높인 한글 디자인 스위치 하츠만의  
후드 동작음으로 더욱 편리한 사용



## 하츠만의 기술로 특별 장착된 팬모터가 소음을 확 줄였습니다!

평균 6dB(A)이상의 소음 감소효과로,  
사일런스플러스 후드 4대 = 일반후드 1대의 소음과 동일합니다.

사일런스 플러스 후드 4대



일반후드 1대



## DSA-90S

사임당 Saimdang

중량 15.9 kg    전력 93 W    전원 220V/60Hz



**Silence PLUS**

주요소재 스테인레스 스틸  
풍량(CMH) 550 / 420 / 320  
소음(dB) 48 / 42 / 40  
필터 알루미늄 필터  
팬모터 Silence Plus  
조명 LED 램프 × 2  
스위치 터치식 3단

\*본 카탈로그에 기재된 풍량(CMH) 및 소음(dB)은 무정압 무향실 기준의 실험 데이터임.

완벽한 주방을 위한 필수품, 데코 컬렉션

# DECO

당신의 주방을 더 아름답고 조용하게, 데코 컬렉션



**설치 환경에 구애 받지 않는 하츠 초강력 팬모터**  
강력한 흡입력, 소음까지 해결!



**우리집 주방에 맞춘 듯 조화로운 디자인**  
한국 후드 디자인의 표준,  
데코 컬렉션으로 완벽한 주방을



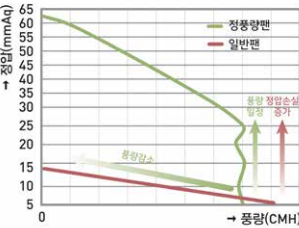
**반영구적, 고효율 LED 램프**  
오염물질을 방출하지 않는 친환경 LED 램프,  
화상 위험까지 ↓

## ILH-46G

루나 아일랜드 Luna Island



**정풍량팬이란?**  
압력변화에 관계 없이 필요한 배기량을 유지하도록 고안된 프리미엄팬  
건축물 구조 및 외부환경에 의한 변화에 상관없이 동일한 풍량을 유지  
권장 설치장소 : 고층의 공동주택 주방  
배기 토출구 길이가 긴 아일랜드 후드  
계절, 바람, 날씨 등 외부환경에 영향을 받는 주택구조



**주요소재** 강화유리 / 도장(칼라)강판  
**풍량(CMH)** 356 / 274 / 234  
**소음(dB)** 57 / 54 / 51  
**필터** 스크린필터+알루미늄 필터  
**조명** LED 램프 x 2  
**스위치** 터치식 3단



중량  
22 kg



전력  
87 W



전원  
220V/60Hz



정풍량팬



## ISH-46S

스퀘어 아일랜드 Square Island



중량  
17 kg



전력  
101 W



전원  
220V/60Hz



**주요소재** 스테인레스 스틸  
**풍량(CMH)** 510 / 390 / 320  
**소음(dB)** 52 / 47 / 43  
**필터** 타공 필터+알루미늄 필터  
**조명** LED 램프 x 2  
**스위치** 터치식 3단

\*본 카타로그에 기재된 풍량(CMH) 및 소음(dB)은 무정압 무항실 기준의 실험 데이터임.

# IDS-30S

아일랜드 더블 스퀘어 Island Double Square



중량

전력

전원

14.5 kg

101W×2

220V/60Hz

\*높이 650mm, 1100mm 운영

- 주요소재 스테인레스 스틸
- 풍량(CMH) 510 / 390 / 320
- 소음(dB) 52 / 47 / 43
- 필터 타공 필터 + 알루미늄 필터
- 조명 LED 램프 × 4
- 스위치 터치식 3단



<SIH-30S>

# IGH-100S

아일랜드 글라시 Island Glassy



중량

전력

전원

20.5 kg

93 W

220V/60Hz

- 주요소재 스테인레스 스틸 + 강화유리
- 풍량(CMH) 510 / 390 / 320
- 소음(dB) 52 / 47 / 43
- 필터 타공 필터 + 알루미늄 필터
- 조명 LED 램프 × 2
- 스위치 터치식 3단

# DAD-90S

아델라인 Adaline



우수산업디자인  
GD마크 획득



중량

전력

전원

16.1 kg

93 W

220V/60Hz



- 주요소재 스테인레스 스틸
- 풍량(CMH) 510 / 390 / 320
- 소음(dB) 52 / 47 / 43
- 필터 알루미늄 필터
- 조명 LED 램프
- 스위치 전자식 3단



# DBN-90S

블랙 노바 Black Noba



중량

전력

전원

17.0 kg

98 W

220V/60Hz

- 주요소재 스테인레스 스틸
- 풍량(CMH) 540 / 400 / 320
- 소음(dB) 50 / 43 / 40
- 필터 알루미늄 필터
- 조명 LED 램프 × 2
- 스위치 전자식 3단



\*본 카타로그에 기재된 풍량(CMH) 및 소음(dB)은 무정압 무향실 기준의 실험 데이터임.

# DHP-90S

허리케인 플러스 Hurricane Plus



주요소재 스테인레스 스틸  
풍량(CMH) 540 / 400 / 320  
소음(dB) 50 / 43 / 40  
필터 알루미늄 필터  
조명 LED 램프 × 2 + 전면 LED  
스위치 터치식 3단



# MRH-90S

밀레니엄 로빈 Millennium Robin



주요소재 스테인레스 스틸  
풍량(CMH) 510 / 390 / 320  
소음(dB) 52 / 47 / 43  
필터 알루미늄 필터  
조명 LED 램프  
스위치 ROCKER 3단



# DAC-90S

아크 Arc



주요소재 스테인레스 스틸  
풍량(CMH) 510 / 390 / 320  
소음(dB) 52 / 47 / 43  
필터 알루미늄 필터  
조명 LED 램프  
스위치 터치식 3단

# DAL-90S

아크 라이트 Arc Lite



주요소재 스테인레스 스틸  
풍량(CMH) 510 / 390 / 320  
소음(dB) 52 / 47 / 43  
필터 알루미늄 필터  
조명 LED 램프  
스위치 PUSH 3단

# DAP-90S

아크 플러스 Arc Plus



주요소재 스테인레스 스틸  
풍량(CMH) 510 / 390 / 320  
소음(dB) 52 / 47 / 43  
필터 알루미늄 필터  
조명 LED 램프 + 전면 LED  
스위치 터치식 3단



\*본 카탈로그에 기재된 풍량(CMH) 및 소음(dB)은 무정압 무항실 기준의 실험 데이터임.



# AWH-90AL

알루윈 Aluwin



중량 13.9 kg  
전력 93 W  
전원 220V/60Hz

주요소재 알루미늄 + 강화유리  
풍량(CMH) 510 / 390 / 320  
소음(dB) 52 / 47 / 43  
필터 타공 필터 + 알루미늄 필터  
조명 LED 램프 × 2  
스위치 전자식 3단

# MSH-90S

모던 스퀘어 Modern Square



중량 16.2 kg  
전력 93 W  
전원 220V/60Hz

스마트 키친의 시작  
Haatz  
cooking  
zone  
MSH-90SCI

주요소재 스테인레스 스틸  
풍량(CMH) 510 / 390 / 320  
소음(dB) 52 / 47 / 43  
필터 알루미늄 필터  
조명 LED 램프  
스위치 터치식 3단

# DTR-90S

테라 Terra



중량 15.9 kg  
전력 92 W  
전원 220V/60Hz

스마트 키친의 시작  
Haatz  
cooking  
zone  
DTR-90SCI

주요소재 스테인레스 스틸  
풍량(CMH) 510 / 390 / 320  
소음(dB) 52 / 47 / 43  
필터 알루미늄 필터  
조명 LED 램프  
스위치 PUSH 3단

# RNH-90C,R,L

로빈 Robin

스마트 키친의 시작  
Haatz  
cooking  
zone  
RNH-90CCI



중량 11.4 kg  
전력 92 W  
전원 220V/60Hz

주요소재 도장강판  
풍량(CMH) 510 / 390 / 320  
소음(dB) 52 / 47 / 43  
필터 알루미늄 필터  
조명 LED 램프  
스위치 ROCKER 3단



# DON-90S

오닉스 Onyx



중량 15.0 kg  
전력 92 W  
전원 220V/60Hz

주요소재 스테인레스 스틸  
풍량(CMH) 510 / 390 / 320  
소음(dB) 52 / 47 / 43  
필터 알루미늄 필터  
조명 LED 램프  
스위치 PUSH 3단

가열필요  
단전선

# DSM-60S

스마일 60 Smile 60



중량 11.8 kg  
전력 92 W  
전원 220V/60Hz

주요소재 스테인레스 스틸  
풍량(CMH) 510 / 390 / 320  
소음(dB) 52 / 47 / 43  
필터 알루미늄 필터  
조명 LED 램프  
스위치 PUSH 3단

\*본 카탈로그에 기재된 풍량(CMH) 및 소음(dB)은 무정압 무항실 기준의 실험 데이터임.

# HDH-90S

허리케인 도어  
Hurricane Door Stainless

주요소재 스테인레스 스틸  
풍량(CMH) 540 / 400 / 320  
소음(dB) 50 / 43 / 40  
필터 알루미늄 필터  
조명 LED 램프  
스위치 PUSH 3단



# HRH-90S

허리케인 Hurricane



HRH-90SCI

주요소재 스테인레스 스틸  
풍량(CMH) 540 / 400 / 320  
소음(dB) 50 / 43 / 40  
필터 알루미늄 필터  
조명 LED 램프  
스위치 PUSH 3단



# MCH-90S

밀레니엄 침니 Millennium Chimney

주요소재 스테인레스 스틸  
풍량(CMH) 510 / 390 / 320  
소음(dB) 52 / 47 / 43  
필터 알루미늄 필터  
조명 LED 램프  
스위치 PUSH 3단



# NCH-90S

뉴침니 New Chimney



NCH-90SCI

주요소재 스테인레스 스틸  
풍량(CMH) 510 / 390 / 320  
소음(dB) 52 / 47 / 43  
필터 알루미늄 필터  
조명 LED 램프  
스위치 PUSH 3단



# KCH-90S

침니 Chimney

주요소재 스테인레스 스틸  
풍량(CMH) 510 / 390 / 320  
소음(dB) 52 / 47 / 43  
필터 알루미늄 필터  
조명 LED 램프  
스위치 PUSH 3단



# KCH-60S

침니 Chimney

주요소재 스테인레스 스틸  
풍량(CMH) 510 / 390 / 320  
소음(dB) 52 / 47 / 43  
필터 알루미늄 필터  
조명 LED 램프  
스위치 PUSH 3단



\*본 카탈로그에 기재된 풍량(CMH) 및 소음(dB)은 무정압 무항실 기준의 실험 데이터임.

모던 키친에 어울리는 시스템 컬렉션

# SYSTEM

어떤 주방에도 조화롭게 어울리는 시스템 컬렉션  
심플함과 모던한 디자인, 앞서가는 성능으로  
요리가 즐거운 주방을 선사합니다.

## SSL-60GLT

슬림 루나 Slim Luna

 우수산업디자인  
GD마크 획득



주요소재 블랙 글라스 + 도장강판  
풍량(CMH) 404 / 333 / 272  
소음(dB) 57 / 52 / 44  
필터 알루미늄 5중 필터  
조명 LED 램프  
스위치 터치식 3단



 중량 12 kg  
 전력 135 W  
 전원 220V/60Hz

## SLH-160SLT

슬림 라인 Slim Line



주요소재 스테인레스 스틸  
풍량(CMH) 490 / 360 / 290  
소음(dB) 54 / 45 / 40  
필터 알루미늄 5중 필터  
조명 LED 램프  
스위치 전자식 3단



 중량 10.6 kg  
 전력 161 W  
 전원 220V/60Hz

## SSD-60BL

슬림 다크 Slim Dark

주요소재 컬러코팅 강판  
풍량(CMH) 405 / 285 / 200  
소음(dB) 53 / 45 / 39  
필터 알루미늄 필터  
조명 LED 램프  
스위치 PUSH 3단



 중량 8.6 kg  
 전력 73 W  
 전원 220V/60Hz

## SSC-60S

슬림 카브 Slim Curve

주요소재 스테인레스 스틸  
풍량(CMH) 310 / 265 / 210  
소음(dB) 50 / 45 / 40  
필터 알루미늄 필터  
조명 LED 램프  
스위치 PUSH 3단



 중량 7.4 kg  
 전력 70 W  
 전원 220V/60Hz

\*본 카탈로그에 기재된 풍량(CMH) 및 소음(dB)은 무정압 무항실 기준의 실험 데이터임.



# SRH-60S

뉴실드라운드 Shield Round

주요소재 스테인레스 스틸  
풍량(CMH) 405 / 285 / 200  
소음(dB) 53 / 45 / 39  
필터 알루미늄 필터  
조명 LED 램프  
스위치 PUSH 3단



# K60S

주요소재 스테인레스 스틸  
풍량(CMH) 310 / 265 / 210  
소음(dB) 50 / 45 / 40  
필터 알루미늄 필터  
조명 LED 램프  
스위치 PUSH 3단



# K60WH

주요소재 도장강판  
풍량(CMH) 310 / 210  
소음(dB) 50 / 40  
필터 알루미늄 필터  
조명 LED 램프  
스위치 ROCKER 2단



# NBH-200/280

뉴빌트인 New Built-in

주요소재 알루미늄  
풍량(CMH) 495 / 345 / 255  
소음(dB) 58 / 50 / 42  
필터 섬유 필터  
조명 LED 램프  
스위치 ROCKER 3단



# ELK-160S


엘리카 Elika

주요소재 스테인레스 스틸  
풍량(CMH) 405 / 285 / 200  
소음(dB) 53 / 45 / 39  
필터 알루미늄 필터  
조명 LED 램프  
스위치 PUSH 3단



# IB60S

주요소재 도장강판  
풍량(CMH) 265 / 225  
소음(dB) 50 / 45  
필터 알루미늄 필터  
조명 LED 램프  
스위치 ROCKER 2단



\*본 카탈로그에 기재된 풍량(CMH) 및 소음(dB)은 무정압 무향실 기준의 실험 데이터임.

# B60

주요소재 알루미늄 + 도장강판  
풍량(CMH) 380 / 275  
소음(dB) 53 / 46  
필터 알루미늄 필터  
조명 LED 램프  
스위치 ROCKER 2단



# G60AL

주요소재 알루미늄  
풍량(CMH) 265 / 225  
소음(dB) 50 / 45  
필터 알루미늄 필터  
조명 LED 램프  
스위치 ROCKER 2단



# A60BL/A70BL

주요소재 블랙 글라스 + 도장강판  
풍량(CMH) 215 / 185  
소음(dB) 52 / 47  
필터 알루미늄 필터  
조명 LED 램프  
스위치 ROCKER 2단



# I60BL

주요소재 블랙 글라스 + 도장강판  
풍량(CMH) 275 / 225  
소음(dB) 50 / 45  
필터 알루미늄 필터  
조명 LED 램프  
스위치 ROCKER 2단



# S60

주요소재 도장강판  
풍량(CMH) 250  
소음(dB) 47  
필터 섬유 필터  
조명 30W  
스위치 ROCKER 1단



# C60

주요소재 도장강판  
풍량(CMH) 215 / 185  
소음(dB) 52 / 47  
필터 알루미늄 필터  
조명 LED 램프  
스위치 ROCKER 2단



\*본 카탈로그에 기재된 풍량(CMH) 및 소음(dB)은 무정압 무향실 기준의 실험 데이터임.

Accessory 액세서리

Hood  
Accessory



알루미늄 3중 필터망

후드에 장착하는 필터로  
공기오염 발생시 기름기와 먼지, 열을  
차단해 후드의 수명과 성능을 오래도록 유지시켜 주며  
1개월에 한 번씩 세척해주면 반영구적으로 사용할 수 있습니다.

Hood  
Accessory



전동댐퍼

전동댐퍼는 일반댐퍼와 달리 후드가 작동하지 않을 때는  
댐퍼가 닫혀있어 외부에서 역류하는  
음식냄새와 습기 등을 차단할 수 있으며,  
외부공기로 인한 떨림과 소음을 최소화 할 수 있습니다.

Maintenance 유지관리용품

하츠  
유티멈  
판 클리너

후드 필터망 전용세제  
HC-DF11

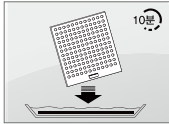
- 후드 금속 필터망 전용세제
- 후드 필터망 기름때 및 찌든때를 효과적으로 제거하는  
알칼리성 세제
- 자율안전확인, 어린이보호 안전캡으로  
가정에서 안전하게 사용
- 용량 : 1L



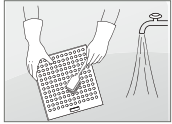
【청소법】



필터가 잠길 수 있는 용기에  
물과세제를 5:1의 비율로  
혼합하여 넣은 후,  
오염된 필터가 혼합액에  
잠기도록 용기 안에 넣습니다.  
보다 안전한 사용을  
위해 세척시 고무장갑 등  
보호장구를  
착용해주시기 바랍니다.



혼합된 세제액에 10분간  
필터를 담가둡니다.



10분 후, 흐르는 물에  
필터를 깨끗이 행구어  
줍니다. 남아있는 기름때  
찌꺼기가 있다면 브러쉬나  
수세미로 문지르면서 물에  
행구어주면 깨끗해집니다.

스테인레스  
스틸  
전용세제

스테인레스 스틸 전용세제  
HC-MS540 (후드 외관 및 가스쿡탑용)

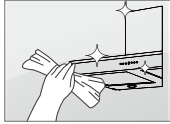
- 후드 외관, 가스쿡탑 등 스테인레스 스틸 전용세제
- 스테인레스 스틸과 같은 금속 표면의 얼룩제거,  
광택 및 표면보호에 효과
- 기름때, 얼룩, 지문, 물때 등을 쉽게 제거할 수 있는  
에어로졸 타입
- 용량 : 540 ml



【청소법】



사용하기 전 세제를 충분히  
흔든 후, 깨끗한 천  
(결이 고운 면이나 용 재질)에  
세제를 분사합니다.



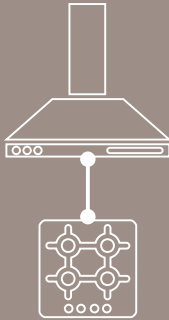
청소하고자 하는 표면이  
깨끗해지고 다 마를때까지  
닦습니다.  
스테인레스 스틸의 경우,  
결 방향대로 닦으시면  
더욱 좋습니다.



찌든 묵은 때의 경우,  
위의 과정을 반복하여  
닦아냅니다.

# BUILT-IN

갖고 싶은 스마트 키친, 하츠 빌트인 컬렉션



## 국내최초! 쿡탑 × 후드 스마트 연동 시스템

쿡탑을 켜면 후드가 자동으로 켜지고,  
쿡탑을 끄면 남은 유해물질까지 모두 제거 후 자동으로 꺼지는  
스마트한 쿡킹블럭 쿡킹존  
쿡탑에서 쿡킹존 마크를 확인해보세요

\* 쿡킹존 시스템은 쿡킹존 마크가 부착된 모델에만 적용



요리를 즐겁게 만드는 기술, 하츠 가스쿡탑

# GAS COOKTOP

미세한 불꽃까지 조절이 가능해 격이 다른 요리  
이중 과열방지장치 장착으로 안전성 UP!

## GIC-3601GAH

가스 하이브리드 쿡탑 3구 (1 GAS + 2 IH)

[가스쿡탑]



4.0  
(3,440kcal/h)



소화  
안전장치

[인덕션]



1~9단계



과열방지장치



3300 W



220V/60Hz



타이머



잠금기능

## 강력하고 편리하다! 가스쿡탑과 인덕션의 만남!

- 모던하고 심플한 주방 인테리어에 어울리는 가스 + 인덕션 쿡탑
- 가스쿡탑 대버너 1구, 전기쿡탑(대버너 2,000W, 소버너 1,100W)
- 다크 그레이메탈 소재로 고급스럽고 중후한 프리미엄 제품의 이미지
- 곡선 형상의 가스 그레이트로 그릇과의 마찰력을 높여 안전성 극대화

<가스쿡탑>

- 4kW(3,440kcal/h)의 고화력 대버너로 요리를 더욱 빠르고 간편하게!
- 곡선형 5발 원형 그레이트
- 편리하고 안전한 연속 스파크 점화방식
- 국물이 흘러 넘쳐도 제품 내부로 들어가지 않는 실드버너

※ 300℃ 이상 용기 과열시, 가스를 자동차단하는 안전센서 화구적용

<인덕션>

- 강한 화력으로 빠른 요리가 가능한 IH 대버너의 터보 기능
- 열과충격에 강한 SCHOTT 고강도 세라믹 글라스 상판
- 안전하게 사용할 수 있는 온도과열 방지장치

가스 1구(대버너), 인덕션 2구(대버너, 소버너)



## GEC-3602GARH

가스 하이브리드 쿡탑 3구 (1 GAS + 2 HL)

SCHOTT  
CERAN®



[가스쿡탑]



4.0  
(3,440kcal/h)



소화  
안전장치

[전기쿡탑]



1~9단계



과열방지장치



3100 W



220V/60Hz



타이머



잠금기능

- 모던하고 심플한 주방 인테리어에 어울리는 가스 +전기하이이라이트 쿡탑
- 가스쿡탑 대버너 1구, 전기쿡탑(대버너 2,000W, 소버너 1,100W)
- 다크 그레이메탈 소재로 고급스럽고 중후한 프리미엄 제품의 이미지
- 곡선 형상의 가스 그레이트로 그릇과의 마찰력을 높여 안전성 극대화

<가스쿡탑>

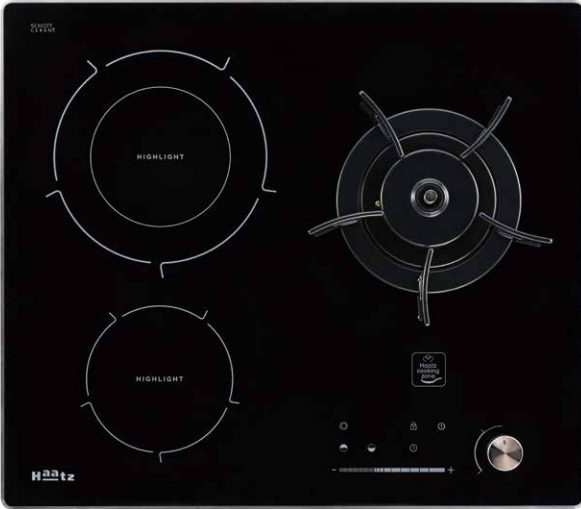
- 4kW(3,440kcal/h)의 고화력 대버너로 요리를 더욱 빠르고 간편하게!
- 곡선형 5발 원형 그레이트
- 편리하고 안전한 연속 스파크 점화방식
- 국물이 흘러 넘쳐도 제품 내부로 들어가지 않는 실드버너

※ 300℃ 이상 용기 과열시, 가스를 자동차단하는 안전센서 화구적용

<전기쿡탑>

- 다양한 크기의 용기 적용이 가능한 듀얼 버너
- 열과충격에 강한 SCHOTT 고강도 세라믹 글라스 상판
- 안전하게 사용할 수 있는 온도과열 방지장치

가스 1구(대버너), 전기 2구(대버너, 소버너)



## GEC-3601GAH-01

가스 하이브리드 쿡탑 3구 (1 GAS + 2 HL)

SCHOTT  
CERAN®



GEC-3601GARH

[가스쿡탑]



4.0  
(3,440kcal/h)



소화  
안전장치

[전기쿡탑]



1~9단계



과열방지장치



3100 W



220V/60Hz



타이머



잠금기능

<가스쿡탑>

- 4kW(3,440kcal/h)의 고화력 대버너로 요리를 더욱 빠르고 간편하게!
- 곡선형 5발 원형 그레이트
- 국물이 흘러 넘쳐도 제품 내부로 들어가지 않는 실드 버너
- 편리하고 안전한 연속 스파크 점화방식

※ 300℃ 이상 용기 과열 시, 가스를 자동차단하는 안전센서 전 화구 적용

<전기쿡탑>

- 다양한 크기의 용기 적용이 가능한 듀얼 버너
- 열과 충격에 강한 고강도 세라믹글라스 상판

가스 1구(대버너), 전기 2구(대버너, 소버너)





# GC-3606EDBH

건전지형 법랑 가스쿡탑 3구



9.1  
(7800kcal/h)



DC 1.5V  
(1.5V R20 1개)



소화  
안전장치



GC-3606EDRH

대버너 2구, 중버너 1구



- 광택이 뛰어나고 청소가 쉬운 필블랙 3중 코팅 상판
- 안정적인 곡선형 그레이트와 실버 원형 노브의 조화로 품격있는 디자인 구현
- 하츠의 기술력으로 개발된 고효율 버너
- 4kW(3,440kcal/h)의 고화력 대버너로 요리를 더욱 빠르고 간편하게!
- 국물이 흘러 넘쳐도 제품 내부로 들어가지 않는 실드 버너
- 편리하고 안전한 연속 스파크 점화방식
- 설치가 편리한 클립 삽입형

※ 300℃ 이상 용기 과열 시 가스를 자동차단하는 안전센서 전 화구 적용

# GC-3607SDSH

건전지형 가스쿡탑 3구



9.1  
(7800kcal/h)



DC 3V  
(1.5V R20 2개)



소화  
안전장치



GC-3607SDRH

대버너 2구, 중버너 1구



- 스타일리쉬한 디자인이 돋보이는 플랫 가스쿡탑
- 요리를 더욱 편리하게 해주는 2개의 대버너 전면 배치
- 실버와 블랙이 조화된 고급형 노브 적용
- 더욱 깔끔하게 완성한 심플한 플랫타입 상판
- 하츠의 기술력으로 개발된 고효율 버너
- 4kW(3,440kcal/h)의 고화력 대버너로 요리를 더욱 빠르고 간편하게!
- 최초 점화시 빠르고 편리한 Quick Start 기능
- 국물이 흘러 넘쳐도 제품 내부로 들어가지 않는 실드 버너
- 편리하고 안전한 연속 스파크 점화방식
- 설치가 편리한 클립 삽입형

※ 300℃ 이상 용기 과열시, 가스를 자동차단하는 안전센서 전화구 적용

# GC-3605SDBH/SABH

가스쿡탑 3구(건전지형/파워코드형)



GC-3605SDBH : DC 1.5V(1.5V R20 1개)  
GC-3605SABH : 220V/60Hz



9.1  
(7800kcal/h)



소화  
안전장치



GC-3605SDRH

대버너 2구, 중버너 1구



- 실버와 블랙의 고급형 노브와 블랙 기본형 노브 중 선택 가능
- 하츠의 기술력으로 개발된 고효율 버너
- 4kW(3,440kcal/h)의 고화력 대버너로 요리를 더욱 빠르고 간편하게!
- 주방 공간을 더욱 깔끔하게 완성하는 심플한 디자인
- 감각적인 직선과 유기적 곡선의 조화로 하츠만의 디자인 구현
- 국물이 흘러 넘쳐도 제품 내부로 들어가지 않는 실드 버너
- 편리하고 안전한 연속 스파크 점화방식
- 설치가 편리한 클립삽입형

※ 300℃ 이상 용기 과열 시, 가스를 자동차단하는 안전센서 전 화구 적용

# HGR-3050CKB

파워코드형 가스쿡탑 3구



9.1  
(7800kcal/h)



전원  
220V/60Hz



소화  
안전장치



HGR-3050SARH

대버너 2구, 중버너 1구



- 매립깊이 20mm로 공간활용성 극대화
- 깔끔하고 세련된 스테인레스 상판
- 조리기 받침대에 보조 받침대 및 고무패킹 적용으로 편의성 증대
- 불꽃이 꺼지면 가스를 자동차단하는 안전장치
- 국물이 흘러넘쳐도 제품 내부로 들어가지 않는 실드버너
- 편리하고 안전한 연속 스파크 점화방식
- 설치가 편리한 클립삽입형
- 가스인입위치 : 우측 후면 하단

※ 300℃이상 용기과열시 가스를 자동차단하는 안전센서 전 화구 설치

# HGR-4050CKB

파워코드형 가스쿡탑 4구

- 매립깊이 20mm로 공간활용성 극대화
  - 깔끔하고 세련된 스테인레스 상판
  - 조리기 받침대에 보조 받침대 및 고무패킹 적용으로 편의성 증대
  - 국물이 흘러넘쳐도 제품 내부로 들어가지 않는 실드버너
  - 편리하고 안전한 연속 스파크 점화방식
  - 설치가 편리한 클립삽입형
  - 가스인입위치 : 우측 후면 하단
- ※ 300℃이상 용기과열시 가스를 자동차단하는 안전센서 전 화구 설치



# GC-2303SDBH/SABH

세로 가스쿡탑 2구(건전지형/파워코드형)

- 사용하기 편리한 전면형 노브
  - 볼륨감 있는 라운드 형태가 돋보이는 전면부 디자인
  - 국물이 흘러넘쳐도 제품 내부로 들어가지 않는 실드 버너
  - 편리하고 안전한 연속 스파크 점화방식
  - 설치가 편리한 클립 삽입형
  - 깔끔하고 세련된 스테인레스 상판
- ※ 300℃ 이상 용기 과열 시 가스를 자동차단하는 안전센서 전 화구 적용



# HGR-2040SDS/SAS-01

가로 가스쿡탑 2구(건전지형/파워코드형)

- 뒷 벽과의 안전거리 유지로 그을음 및 화재방지
  - 대버너 2개로 편의성 극대화
  - 가로형 2구 타입으로 화구간 거리 확보, 효율성과 조리 편의성 극대화
  - 국물이 흘러넘쳐도 제품 내부로 들어가지 않는 실드버너
  - 편리하고 안전한 연속 스파크 점화방식
  - 깔끔하고 세련된 스테인레스 상판
  - 설치가 편리한 클립삽입형
- ※ 300℃이상 용기과열시 가스를 자동차단하는 안전센서 전화구 설치



편리함의 차원이 다르다, 하츠 전기쿡탑

# ELECTRIC COOKTOP

인덕션과 하이라이트를 한번에!  
하츠 하이브리드 전기 쿡탑으로  
깔끔함과 편리함을 느껴보세요.

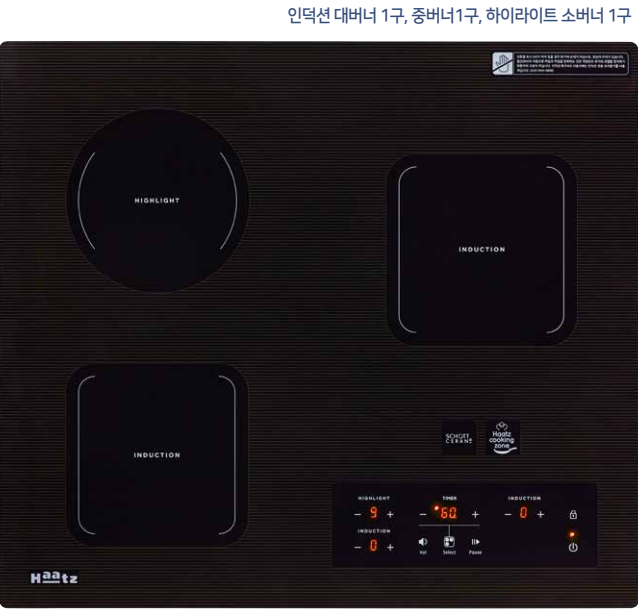
# IH-364DTL

IH 하이브리드 전기쿡탑 3구 (2IH+1HL)



- 빠르고 강력한 인덕션 2구와 냄비 제약 없는 하이라이트 1구 IH하이브리드 전기쿡탑 3구
- 자동 전력제어 기능으로 별도의 전기선 공사없이 설치 가능
- 열과 충격에 강하고 청소가 용이한 고강도 세라믹 상판
- 한 눈에 이해하기 쉽고 심플한 감각적인 터치스위치
- 안전을 위한 일시정지 기능
- 세라믹 상판의 잔류열 표시 기능
- 음성안내 기능을 통한 편리한 사용
- 고급 SCHOTT 상판 사용
- 패턴 글라스 적용하여 고급스러운 분위기 연출

※ 전기쿡탑 거치대(CF-DE361)사용 시, 프리스탠딩으로사용 가능



# IH-363DTL

IH 하이브리드 전기쿡탑 3구 (2IH+1HL)



- 1~9단계
- 과열방지장치
- 전력 3400 W
- 전원 220V/60Hz
- 타이머
- 잠금기능

- 빠르고 강력한 인덕션 2구와 냄비 제약 없는 하이라이트 1구 IH하이브리드 전기쿡탑 3구
- 자동 전력제어 기능으로 별도의 전기선 공사없이 설치 가능
- 열과 충격에 강하고 청소가 용이한 고강도 세라믹 상판
- 한 눈에 이해하기 쉽고 심플한 감각적인 터치스위치
- 안전을 위한 일시정지 기능
- 세라믹 상판의 잔류열 표시 기능
- 음성안내 기능을 통한 편리한 사용

※ 전기쿡탑 거치대(CF-DE361)사용 시, 프리스탠딩으로사용 가능



# IH-362DTL

IH 하이브리드 전기쿡탑 3구 (2IH+1HL)



- 1~9단계
- 과열방지장치
- 전력 3300 W
- 전원 220V/60Hz
- 타이머
- 잠금기능

- 빠르고 강력한 인덕션 2구와 냄비의 제약이 없는 하이라이트 1구의 IH 하이브리드 전기쿡탑 3구
- 자동 전력 제어 기능으로 별도의 전기선 공사없이 설치 가능
- 열과 충격에 강하고 청소가 용이한 고강도 세라믹 상판
- 한 눈에 이해하기 쉽고 심플한 감각적인 터치식 스위치
- 안전을 위한 일시정지 기능
- 세라믹 상판의 잔류열 표시 기능

※ 전기쿡탑 거치대(CF-DE361)사용 시, 프리스탠딩으로사용 가능



# EC-360CTS

전기쿡탑 3구



- 1~9단계
- 과열방지장치
- 전력 3400 W
- 전원 220V/60Hz
- 타이머
- 잠금기능

- 자동 전력제어 기능으로 별도의 전기선 공사없이 설치 가능
- 열과 충격에 강하고 청소가 용이한 고강도 세라믹 상판
- 한 눈에 이해하기 쉽고 심플한 감각적인 터치스위치
- 안전을 위한 일시정지 기능
- 세라믹 상판의 잔류열 표시 기능
- 화구 면적 조절이 가능한 듀얼 대버너
- 가스쿡탑과 동일한 따내기 사이즈로 별도 시공없이 교체 가능



# EC-365CTS

전기쿡탑 3구



- 1~9단계
- 과열방지장치
- 전력 3400 W
- 전원 220V/60Hz
- 타이머
- 잠금기능

- 자동 전력제어 기능으로 별도의 전기선 공사없이 설치 가능
- 열과 충격에 강하고 청소가 용이한 고강도 세라믹 상판
- 한 눈에 이해하기 쉽고 심플한 감각적인 터치스위치
- 안전을 위한 일시정지 기능
- 세라믹 상판의 잔류열 표시 기능
- 화구 면적 조절이 가능한 듀얼 대버너
- 가스쿡탑과 동일한 따내기 사이즈로 별도 시공없이 교체 가능





# EC-364CTH-03

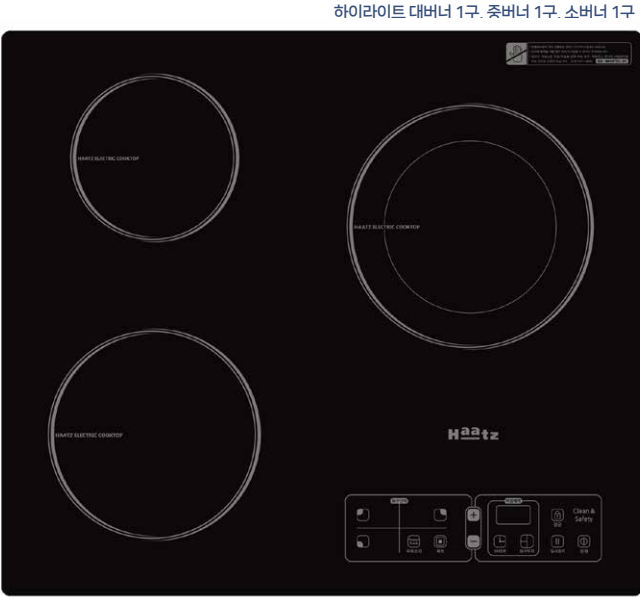
전기쿡탑 3구



- 1~9단계
- 과열방지장치
- 3400 W
- 220V/60Hz
- 타이머
- 잠금기능

- 전력 제어 기능으로 별도의 전기선 공사가 필요없는 콘센트 설치 타입
- 전력 제어의 영향 없이 원하는 단수대로 요리할 수 있는 파워쿡 조리 기능
- 열과 충격에 강하고 청소가 용이한 고강도 세라믹 글라스 상판
- 안전하고 편리하게 사용할 수 있는 개별 화구 타이머 기능
- 스위치부에 패턴 글라스를 적용하여 고급스러운 분위기 연출
- 한눈에 알아보기 쉽게 디자인된 스위치
- 요리중 잠시 멈출 수 있는 일시정지 기능
- 화구 면적이 조절 가능한 듀얼 대버너
- 세라믹 상판 잔열 표시 기능

※ 전기쿡탑 거치대(CF-DE361)사용 시, 프리스탠딩으로사용 가능




# IH-232S

인덕션쿡탑 2구

- 1~9단계
- 과열방지장치
- 3000 W
- 220V/60Hz
- 타이머
- 잠금기능

- 열과 충격에 강하고 청소가 용이한 고강도 세라믹 상판
- 인덕션 회로보호를 위한 쿨링팬 설치



# IH-132S

인덕션쿡탑 1구

- 열과 충격에 강하고 청소가 용이한 고강도 세라믹 상판
- 인덕션 회로보호를 위한 쿨링팬 설치

- 1~9단계
- 과열방지장치
- 1800 W
- 220V/60Hz
- 타이머
- 잠금기능




# HEC-2050SH

전기쿡탑 2구

- 1~9단계
- 과열방지장치
- 3000 W
- 220V/60Hz
- 타이머

- 심플하고 감각적인 디자인의 하이라이트 전기 쿡탑
- 세라믹 상판 잔열 표시 기능
- 열과 충격에 강하고 청소가 용이한 고강도 세라믹 상판 적용



# HEC-1050SH

전기쿡탑 1구

- 1~9단계
- 과열방지장치
- 1800 W
- 220V/60Hz
- 타이머
- 잠금기능

- 심플하고 감각적인 디자인의 하이라이트 전기 쿡탑
- 요리 중 잠시 멈출 수 있는 일시정지 기능
- 세라믹 상판 잔열 표시 기능
- 열과 충격에 강하고 청소가 용이한 고강도 세라믹 상판 적용




하츠 빌트인 기타 기기

# BUILT-IN

## EV-B3401G

전기오븐

- 34L 대용량
- 케이크, 치킨, 피자 등 7가지 자동 요리 기능
- 쾌속 해동 기능
- 걸면을 익히는 가벼운 요리에는 전자레인지+그릴 기능
- 속까지 익히는 요리에는 전자레인지+컨벡션 기능





1,500W(전자레인지)  
1,250W(그릴)/2,050W(컨벡션)



220V/60Hz



타이머



잠금기능

## HDD-0800L

빌트인 식기건조기

- 다섯면 스테인레스 내벽으로 위생적이고 강력한 살균력
- 부드럽고 소음이 없는 슬라이드 도어
- 전면부 투명강화유리로 안정적인 내구성
- 온도 손실이 적은 이중구조로 우수한 단열효과 및 누수에 따른 오작동 방지
- 자외선 살균기능이 뛰어난 열풍순환 건조방식
- 건조시간 자동설정(20분/40분/60분)시 살균기능 동시작용(20분/40분)
- 수동조절로 건조와 살균 각각 선택 가능





216 W



220V/60Hz

## CD-D900DR

전동식 빨래 건조대

- 리모컨 방식으로 상하 작동되는 무빙 시스템
- 건조대 중앙에 송풍팬을 추가하여 건조시간을 단축
- 모던한 색상과 슬림한 형태로 뛰어난 인테리어 효과
- 제품의 상하 작동시 안전센서에 의해 자동으로 멈추는 안전설계
- 이불걸이 액세서리를 활용한 큰 빨래 가능
- 제품 무게를 최소화하여 시공이 편리
- 내추럴하고 모던한 코코아 베이지 색상





100 W



220V/60Hz

## WS-SS03B

절수기 - 센서형

- 모션감지 센서로 작동되는 센서 타입의 절수기
- 싱크대 바닥면과 걸레받이에 발판이 없어 편리한 청소
- 걸레받이 고정방식으로 간편하고 깔끔한 설치
- 불필요한 물 사용이 절약되어 30~50% 절수효과
- 제품 작동시 멜로디로 토수 알림 기능
- 전자식 솔레노이드 밸브 방식으로 반영구적 사용 가능
- DC전원 사용으로 전기료에 대한 부담이 적음
- **사용전압** DC 12V 500mA





220V/60Hz



## WS-FS04B

절수기 - 발판형

- 작동이 편리한 발판형 타입의 절수기
- 불필요한 물 사용이 절약되어 30~50% 절수효과
- 전자식 솔레노이드 밸브 방식으로 반영구적 사용 가능
- DC 전원 사용으로 전기료에 대한 부담이 적음
- 위생안전기준인증 취득
- 순간토수와 연속토수 (2분 / 3분 / 4분) 중 선택 가능
- **사용전압** DC 12V 500mA



\*WS-DS01B 수입수전 호환



220V/60Hz



## WS-FS05B

절수기 - 발판형

- 작동이 편리한 발판형 타입의 절수기
- 불필요한 물 사용이 절약되어 30~50% 절수효과
- 전자식 솔레노이드 밸브 방식으로 반영구적 사용 가능
- DC 전원 사용으로 전기료에 대한 부담이 적음
- 위생안전기준인증 취득
- 연속토수 선택 : 2분 / 3분 / 4분
- **사용전압** DC 12V 500mA





220V/60Hz



# DD-301

복합 살균건조기



220 W



220V/60Hz



- 주방공간을 최대한 활용한 공간 절약형 하부장용 식기건조기
- 4인 가족 식생활에 맞는 수납 공간 확보
- 스테인레스 내벽으로 위생적이고 강력한 살균력
- 자외선 살균 기능이 뛰어난 열풍순환 건조방식
- 원하는 건조시간 설정(15분/30분/45분/60분/90분)시 살균 기능 동시작동(15분)
- 수동 조절로 건조와 살균 각각 선택 가능
- 도어 오픈시 자동멈춤 기능, 과열/과전류 방지 기능 등 안전까지 고려한 설계

# HDU-3010B

행주도마 살균기



220 W



220V/60Hz



- 전자식 조작부가 외부에 있어 사용이 편리한 외장형 스타일
  - 고급스러운 디자인의 블랙미러형 조작부
  - 살균력이 뛰어난 자외선 살균램프 내장
  - 전자식 마이크 제어시스템
  - 한국식 주방에 맞는 칼, 도마, 행주, 수저는 물론 주걱, 국자 걸이 채용으로 편리한 랙 구조
  - **살균램프 출력** 6W
- ※ 소비전력은 살균램프 포함

# HDU-1500B

행주도마 살균기



200 W



220V/60Hz



- 전자식 조작부가 외부에 있어 사용이 편리한 외장형 스타일
  - 살균력이 뛰어난 자외선 살균램프 내장
  - 전자식 마이크 제어시스템
  - 좌우 흔들림 방지기술 적용
  - 한국식 주방에 맞는 칼꽃이, 도마꽃이 등 편리한 랙 구조
  - **살균램프 출력** 6W
- ※ 소비전력은 살균램프 포함

# HDU-1510B

행주도마 살균기



200 W



220V/60Hz



- 전자식 조작부가 내부에 있는 내장형 스타일
  - 살균력이 뛰어난 자외선 살균램프 내장
  - 전자식 마이크 제어시스템
  - 좌우 흔들림 방지기술 적용
  - 한국식 주방에 맞는 칼꽃이, 도마꽃이 등 편리한 랙 구조
  - **살균램프 출력** 6W
- ※ 소비전력은 살균램프 포함

# HRB-2020D/2030D

빌트인 쌀통



- 가이드 구조의 쌀통뚜껑 적용으로 이탈 방지
- 쌀서랍 좌, 우 위치 변경 가능
- 위생적인 플라스틱 케이스
- **1회 인출량** 150g
- **저장용량** 20kg

# HFD-160SN/ST(S)

음식물 탈수기



42 W



220V/60Hz



※(S) : 스테인레스 탈수통

- 6극 모터로 소음 없이 음식물 쓰레기 처리(저진동) 이상 제거
- 분당 1200rpm 고속회전으로 음식물 수분율 50%
- 도어 분리가 가능한 자동 탈수 시스템
- 2중 누수방지구조로 내구성 강화
- 특수 캡 설치로 2중 냄새 방지 구조
- 냄새 역류를 효과적으로 방지하기 위한 U-트랩
- **탈수용량** 0.7 ℓ

# HLD-4601B

# HLD-5600B

빌트인 리프트업 도어



HLD-4601B MR, HLD-5600B MR



HLD-4601B ST

- 간편하며 빠른 시공
- 편리한 수직 계폐 방식
- 전자렌지 및 캐비닛 수납용
- 깔끔한 스테인레스 스틸 도어 (HLD-4601B ST)
- 인테리어 감각을 높여주는 고급스러운 블랙미러 도어 (HLD-4601B MR, HLD-5600B MR)

# CF-DE361

# CF-DE364

전기쿡탑 거치대

<적용모델 : IH-364DTL, IH-363DTL, IH-362DTL, EC-364CTH-03>



- 빌트인 설치가 어려운 경우, 쿡탑과 함께 설치시 프리스탠딩으로 사용 가능
- CF-DE361(IH-364DTL, IH-363DTL, IH-362DTL**전용**) W594 × D520 × H145mm
- CF-DE364(EC-364CTH-03**전용**) W584 × D510 × H145mm



# HAATZ + ROYAL & CO

하츠와 로얄 앤 컴퍼니가 함께하는 싱크수전의 디자인혁명  
기능은 물론 컬러까지 업그레이드 한  
프리미엄 싱크 수전



## FC-TB600R(SWAN)

싱크수전

- 호스 표면에는 인체에 무해하고 반영구적인 실리콘 재질에 때가 잘 묻지 않는 소프트 코팅처리
- 호스 내측은 메탈 편사 호스가 내장되어 고수압에도 내구성이 강함
- 싱크헤드 외측에 전환 버튼이 장착되어 포말 및 스프레이 전환 가능
- 시공시 고정 너트는 별도 공구가 필요하지 않고 손으로 돌려 고정할 수 있는 특수 너트 사용
- 싱크대 하부에 메탈호스가 필요하지 않아 시공이 편리하고 하부 수납장 공간 활용도 증대



## FC-YB700R

싱크수전

- 고압호스 길이 60cm  
타공치수  $\phi$  38mm  
크기 220 × 401
- 주요재질 ABS, 황동, 아연
- 미려한 Bell타입의 헤드 및 다이캐스팅 금속 본체
  - 사틴 도금으로 고급스러움 강조
  - 조임너트 날개돌출로 설치편의성 증대
  - 헤드결합부 마감캡 적용으로 0링 유실로 인한 누수방지



## FC-YB800

싱크수전

- 타공치수  $\phi$  38  
크기 215 × 367
- 주요재질 ABS, 황동
- 고급스러운 다이캐스팅 핸들 적용
  - 헤드 결합부 마감캡 적용으로 0링 유실로 인한 누수 방지
  - 호스 표면에는 인체에 무해하고 반영구적인 실리콘 재질로 소프트 코팅 처리



## FC-YB500

싱크수전

- 고압호스 길이 60cm  
타공치수  $\phi$  38mm  
크기 220 × 401
- 주요재질 ABS, 황동, 아연
- 미려한 Bell타입의 헤드 및 다이캐스팅 금속 본체
  - 조임너트 날개돌출로 설치편의성 증대
  - 헤드결합부 마감캡 적용으로 0링 유실로 인한 누수방지



## FC-YA300FT

싱크수전(필터형)

- 고압호스 길이 58cm  
타공치수  $\phi$  38mm  
크기 254 × 207
- 주요재질 ABS, 황동
- 헤드에 필터가 장착되어있어 수도물의 잔여물을 걸러줌
  - 조임너트 날개 돌출로 설치편의성 증대



## FC-CA100

싱크수전

- 크기 151 × 99 × 89
- 주요재질 ABS, 황동
- 싱크수전을 벽에 설치하여 싱크볼 전체를 활용
  - 부드러운 코브라줄을 적용하여 원하는 위치로 헤드를 이동시켜 사용



## FC-YB310

싱크수전

- 고압호스 길이 61cm  
타공치수  $\phi$  38mm  
크기 217 × 327
- 주요재질 ABS, 황동, 아연
- 고급스러운 다이캐스팅 핸들 적용
  - 헤드결합부 마감캡 적용으로 0링 유실로 인한 누수방지



## FC-TA200FT

싱크수전(필터형)

- 고압호스 길이 61cm  
타공치수  $\phi$  38mm  
크기 215 × 328
- 주요재질 ABS, 황동
- 헤드에 필터가 장착되어있어 수도물의 잔여물을 걸러줌
  - 조임너트 황동 인서트 적용으로 견고한 설치



## HDT-350C

세제 디스펜서

- 구경  $\phi$  32 ~ 35mm
- 제품용량 500ml
- 고급스러운 황동 재질의 크롬 도금



# HZ-DSP8501

포켓 850



타입 언더싱크 0.6T  
포장방식 비닐포장  
두께 0.6T  
커팅사이즈 820 × 485 × R38mm  
사이즈(외관) 850 × 515mm  
사이즈(내부) 770 × 360 × 196mm  
재질(색상) 스테인레스 스틸 (STS 304)  
옵션 오버홀 유/무

# HZ-JS8701

점보 870



타입 언더싱크 0.6T  
포장방식 비닐포장  
두께 0.6T  
커팅사이즈 841 × 452 × R37mm  
사이즈(외관) 870 × 480mm  
사이즈(내부) 780 × 390 × 196mm  
재질(색상) 스테인레스 스틸 (STS 304)

# HZ-LIS6301


싱글 630



타입 언더싱크 0.5T  
포장방식 비닐포장  
두께 0.5T  
커팅사이즈 602 × 432 × R37mm  
사이즈(외관) 630 × 460mm  
사이즈(내부) 558 × 373 × 185mm  
재질(색상) 스테인레스 스틸 (STS 304)  
옵션 배수구 대/소

# HZ-DS8501

점보 850



타입 언더싱크 0.6T  
포장방식 비닐포장  
두께 0.6T  
커팅사이즈 820 × 485 × R38mm  
사이즈(외관) 850 × 515mm  
사이즈(내부) 770 × 360 × 196mm  
재질(색상) 스테인레스 스틸 (STS 304)

# HZ-LJS850

점보 850



타입 언더싱크 0.6T  
포장방식 비닐포장  
두께 0.6T  
커팅사이즈 821 × 432 × R37mm  
사이즈(외관) 850 × 460mm  
사이즈(내부) 776 × 384 × 200mm  
재질(색상) 스테인레스 스틸 (STS 304)

# HZ-ISS4801

싱글 480



타입 언더싱크 0.5T  
포장방식 비닐포장  
두께 0.5T  
커팅사이즈 450 × 400 × R39mm  
사이즈(외관) 478 × 428mm  
사이즈(내부) 372 × 338 × 175mm  
재질(색상) 스테인레스 스틸 (STS 304)

# 싱글 싱크볼



※ 위 사진은 HZ-SS900임

| 모델명          | 배수구 | 사이즈(가로 × 세로mm) |
|--------------|-----|----------------|
| HZ-SS600     | 소   | 600 × 550      |
| HZ-SS700L/R  | 소   | 700 × 550      |
| HZ-SS800L/R  | 소   | 800 × 550      |
| HZ-SS900L/R  | 소   | 900 × 550      |
| HZ-SS1000L/R | 소   | 1000 × 550     |
| HZ-SS1100L/R | 소   | 1100 × 550     |
| HZ-SS1200L/R | 소   | 1200 × 550     |

# 점보 싱크볼



※ 위 사진은 HZ-JS1200임

| 모델명          | 배수구 | 사이즈(가로 × 세로mm) |
|--------------|-----|----------------|
| HZ-JS900     | 대   | 900 × 550      |
| HZ-JS1000    | 대   | 1000 × 550     |
| HZ-JS1100L/R | 대   | 1100 × 550     |
| HZ-JS1200L/R | 대   | 1200 × 550     |

# 가스대



※ 위 사진은 HZ-SG600임

| 모델명      | 사이즈(가로 × 세로mm) |
|----------|----------------|
| HZ-SG600 | 600 × 550      |

# 듀얼 싱글 싱크볼



※ 위 사진은 HZ-SSC1200임

| 모델명        | 배수구 | 사이즈(가로 × 세로mm) |
|------------|-----|----------------|
| HZ-SSC1200 | 소   | 1200 × 550     |

# 더블 싱크볼



| 모델명          | 배수구 | 사이즈(가로 × 세로mm) |
|--------------|-----|----------------|
| HZ-SD900     | 소   | 900 × 550      |
| HZ-SD1000    | 소   | 1000 × 550     |
| HZ-SD1100L/R | 소   | 1100 × 550     |
| HZ-SD1200L/R | 소   | 1200 × 550     |

# 조리대



| 모델명       | 사이즈(가로 × 세로mm) |
|-----------|----------------|
| HZ-ST300  | 300 × 550      |
| HZ-ST400  | 400 × 550      |
| HZ-ST500  | 500 × 550      |
| HZ-ST600  | 600 × 550      |
| HZ-ST700  | 700 × 550      |
| HZ-ST800  | 800 × 550      |
| HZ-ST900  | 900 × 550      |
| HZ-ST1000 | 1000 × 550     |
| HZ-ST1100 | 1100 × 550     |
| HZ-ST1200 | 1200 × 550     |

## HZ-QCR8345

사각 싱크볼



타입 언더싱크 1.2T  
포장방식 박스포장  
두께 1.2T  
커팅사이즈 786 × 406 × R13mm  
사이즈(외관) 830 × 450mm  
사이즈(내부) 780 × 400 × 222mm  
재질(색상) 스테인레스 스틸 (STS 304)



## KA-DHM9261/DHM8242

식기건조대

| 모델명        | 사이즈 (W×D×Hmm)   | 스펙           |
|------------|-----------------|--------------|
| KA-DHM8282 | 784 × 251 × 265 | 블랙PC 전면부     |
| KA-DHM8242 | 800 × 300 × 260 | 보급형 알루미늄 전면부 |
| KA-DHM9261 | 870 × 300 × 265 | 고급 알루미늄 전면부  |



## KA-TSTT01

주방 액세서리 3종 세트



| 모델명       | 사이즈 (W×D×Hmm)                                                                                              | 스펙                                    |
|-----------|------------------------------------------------------------------------------------------------------------|---------------------------------------|
| KA-TSTT01 | 2단 선반 : 365 × 150 × 345<br>행주 걸이 : 320 × 195 × 145<br>수저통 꽃이 : 120 × 160 × 320<br>행거 SET : 600~1200 (조정가능) | 상부장 고정형, 3종<br>(수저통, 행주 걸이, 2단 선반) 구성 |

## HZ-LT1502CD/2002CD/3002CD

인출식 양념통 받침망



| 모델명         | 사이즈 (W×Hmm) | 스펙            |
|-------------|-------------|---------------|
| HZ-LT1502CD | 450 × 470   | 폭 150mm 선반 2개 |
| HZ-LT2002CD | 450 × 470   | 폭 200mm 선반 2개 |
| HZ-LT3002CD | 450 × 470   | 폭 300mm 선반 2개 |

※ 위 사진은 HZ-LT2002CD임

## 뱅뱅 배수구

- 설치 후 오버홀 위치 변경 가능 시스템
- 오버호스 냄새 역류 방지 고무 패킹
- 배수구 안쪽 홈이 없어 이물질 끼임 방지 및 청소 용이

| 모델명        | 배수구 | 스펙                       |
|------------|-----|--------------------------|
| HZ-JS213BB | 대   | 표준 대 배수구, 오버홀(사각)호스 33cm |
| HZ-JS214BB |     | 표준 대 배수구, 오버홀(사각)호스 44cm |
| HZ-JS215BB |     | 표준 대 배수구, 오버홀(사각)호스 50cm |
| HZ-JSP21BB |     | 포켓볼(원형)용 오버호스            |
| HZ-JSY21BB |     | 포켓볼(원형)과 오버홀(사각)용 오버호스   |
| HZ-SM11BB  | 소   | 소배수구 싱글싱크홀               |
| HZ-SM22BB  |     | 소배수구 더블싱크홀               |



※ 위 사진은 HZ-JS213BB임

## 싱크 배수구

| 모델명      | 배수구 | 스펙                       |
|----------|-----|--------------------------|
| HZ-JS21  | 대   | 표준 대 배수구, 오버홀(사각)호스 34cm |
| HZ-JS214 |     | 표준 대 배수구, 오버홀(사각)호스 44cm |
| HZ-JS215 |     | 표준 대 배수구, 오버홀(사각)호스 50cm |
| HZ-JSP21 |     | 포켓볼(원형)용 오버호스            |
| HZ-JSY21 |     | 포켓볼(원형)과 오버홀(사각)용 오버호스   |
| HZ-SM11  | 소   | 소 배수구 싱글싱크홀              |
| HZ-SM22  |     | 소 배수구 더블싱크홀              |



※ 위 사진은 HZ-JS21임



# KA-DN4271/LN3081

D형 망

- D형망 / 수세미망
- 싱크볼 안쪽에 사용하는 바구니, 수세미망 세트
  - 적용 가능 싱크볼 : HZ-DSP8501, HZ-DS8501
  - D형망은 고무 지지대가 4곳에 포함되어 고정 가능
  - D형망 : 380 × 270 × 145 mm
  - 수세미망 : 240 × 125 × 80 mm



※ 위 사진은 KA-DN4271임

※ 위 사진은 KA-LN3081임

# KA-SL7281

싱크라인

- 사이즈 650(1070) × 280 × 280mm
- 소재 ABS, 알루미늄
- 색상 실버
- 커팅사이즈 788 × 408mm
- 크기 조절가능
  - 배수구의 위치에 따라 선반 위치 조절가능



# MC-R1201CM

매립형 콘센트

- 구성 기본콘센트 2구, USB 2구
- 사이즈 W120 × D120 × H94mm
- 소재 ABS, 알루미늄
- 색상 실버
- 커팅사이즈 ϕ 110mm
- 정격전압 AC250V, 50/60Hz
- 컴팩트한 타입의 회전형 매립 콘센트
  - 주방가구 및 아일랜드 상판에 설치, 주방 소형가전을 보다 편리하게 사용
  - 안전 접지극이 있어 누전 시 감전을 예방
  - 고속 무선충전 (Quick Charge)



# MC-S1992CI/NI

매립형 콘센트

- MC-S1992CI 무선충전 USB 콘센트 2구
- 구성 기본 콘센트 2구, USB 2구
- 사이즈 W184 × D90 × H93 mm
- 커팅사이즈 W158 × D74 mm
- 정격전압 AC 250V, 50/60Hz, 16A Max
- 아일랜드 상판에 설치, 주방 소형가전 등을 보다 편리하게 사용할 수 있는 슬라이드 타입의 콘센트
  - 안전 접지극이 있어 누전 시 감전을 예방
  - 무선충전가능

- MC-S1992NI USB 콘센트 2구
- 구성 기본 콘센트 2구, USB 3구
- 사이즈 W184 × D90 × H93 mm
- 커팅사이즈 W158 × D74 mm
- 정격전압 AC 250V, 50/60Hz, 16A Max
- 주방 상판에 설치, 믹서기, 주전자 등의 소형가전을 보다 편리하게 사용할 수 있는 슬라이드 타입의 콘센트
  - 안전 접지극이 있어 누전 시 감전을 예방
  - 초절전 USB 스위치로 On / Off 설정하여 에너지 절약 가능
  - 양방향 USB적용으로 더욱 편리하게 사용할 수 있는 USB 포트



※ 위 사진은 MC-S1992CI임



※ 위 사진은 MC-S1992NI임

# MC-A1201NB/CB

매립형 전동 콘센트

- MC-A1201NB 원터치 전동 콘센트
- 구성 기본 콘센트 2구, USB 1구
- 사이즈 ϕ 120 × 355(H) / 인출 높이 170mm
- 커팅사이즈 ϕ 100~105mm
- 정격전압 AC 220V, 60Hz, 16A
- 인테리어 효과를 높일 수 있는 자동인출 및 수납형 멀티콘센트
  - 가벼운 터치로 콘센트를 자동 인출하는 원터치 시스템
  - 심플한 원형 디자인으로 어느 가구와도 잘 어울리는 인테리어 소품
  - USB 충전포트(2A)를 이용하여 스마트기기 유선 충전기능



※ 위 사진은 MC-A1201NB임

- MC-A1201CB 무선충전 전동 콘센트
- 구성 기본 콘센트 2구, USB 1구
- 사이즈 ϕ 120 × 355(H) / 인출 높이 170mm
- 커팅사이즈 ϕ 100~105mm
- 정격전압 AC 220V, 60Hz, 16A
- 인테리어 효과를 높일 수 있는 자동인출 및 수납형 멀티콘센트
  - 가벼운 터치로 콘센트를 자동 인출하는 원터치 시스템
  - 심플한 원형 디자인으로 어느 가구와도 잘 어울리는 인테리어 소품
  - 스마트기기의 유무선 충전기능



※ 위 사진은 MC-A1201CB임

# KA-SCS45

댐핑레일 5종

- 3단 댐핑볼레일
- 1.0T(결대) × 1.0T(중간대) × 1.2T(속대)
- 300 / 350 / 400 / 450 / 500 mm
- 45폭 광폭레일로 30kg의 하중을 지지
- 댐핑레일 사용용도에 맞추어 사이즈 선택가능
- 내구성이 좋은 댐핑시스템(Soft Closing)을 사용하여 부드럽고 소음이 적음



# KA-BBS45

볼레일 6종

- 3단 볼레일
- 1.0T(결대) × 1.0T(중간대) × 1.0T(속대)
- 250 / 300 / 350 / 400 / 450 / 500 mm
- 개폐시 부드럽고 소음이 없는 45폭 광폭레일
- 무거운 하중을 지지하기에 적합한 레일구조
- 다양한 크기의 스크류홀 및 잔공 적용하여 설치성 개선



# IAP-300SW

류렌(주방공기청정기)

- 먼지, 유증기, 냄새, 초미세먼지까지 제거하는 주방특화형 8단계 공기정화 시스템
- 실내 공기질에 따라 자동으로 운전하는 스마트 자동운전기능
- 초미세먼지 농도에 따라 360도 모든 방향에서 확인 가능한 LED램프
- 고휘도 원형 LED 조명으로 화사한 분위기 연출
- 필터 교체 알림으로 편리한 필터 관리 가능

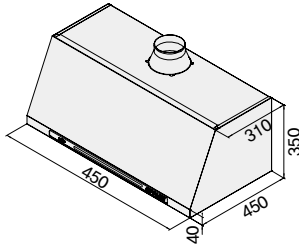






## DHP-90S

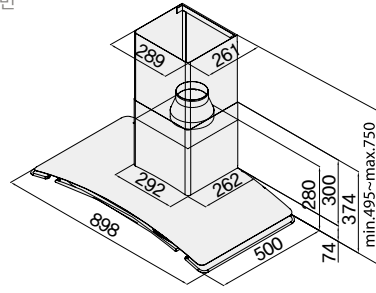
허리케인 플러스



W898×D450×H350mm

## MRH-90S

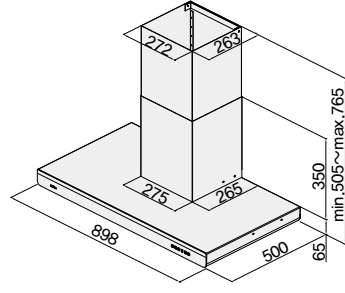
밀레니엄 로빈



W898×D500×H750mm

## DAC-90S

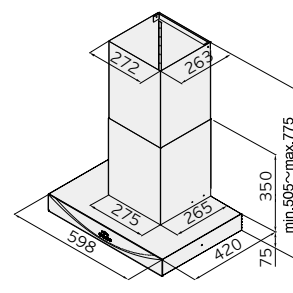
아크



W898×D500×H765mm

## DSM-60S

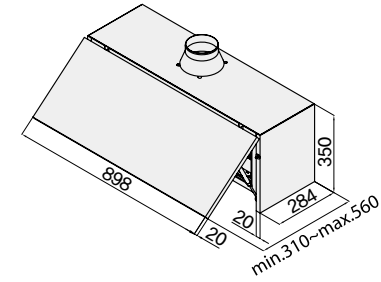
스마일 60



W598×D420×H775mm

## HDH-90S

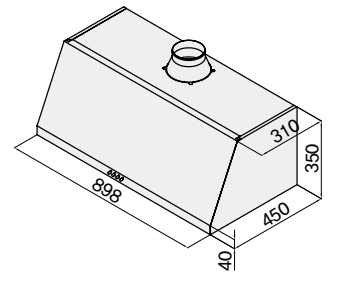
허리케인 도어



W898×D310(560)×H350mm

## HRH-90S

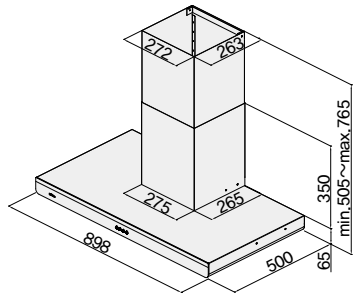
허리케인



W898×D450×H350mm

## DAL-90S

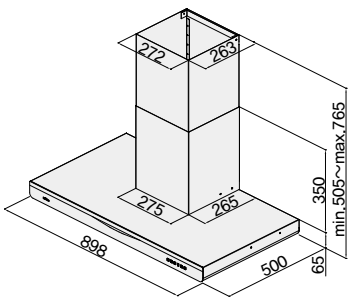
아크 라이트



W898×D500×H765mm

## DAP-90S

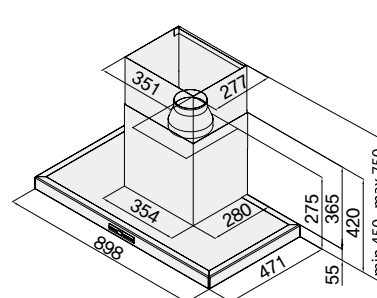
아크 플러스



W898×D500×H765mm

## AWH-90AL

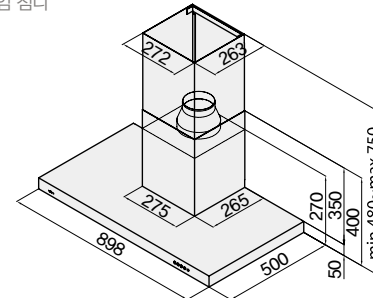
알루윈



W898×D471×H750mm

## MCH-90S

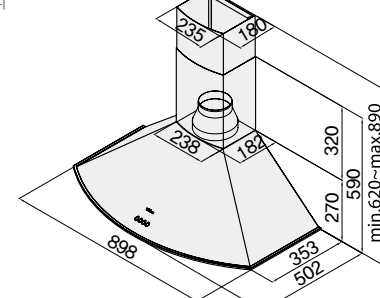
밀레니엄 침니



W898×D500×H750mm

## NCH-90S

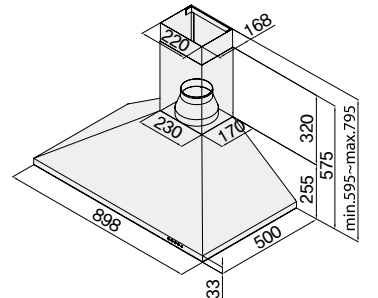
뉴침니



W898×D502×H890mm

## KCH-90S

침니

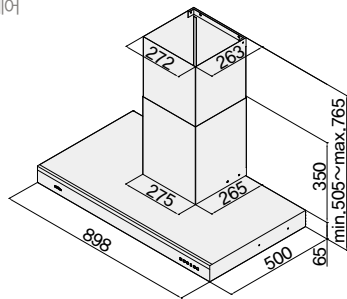


W898×D500×H795mm

## System 시스템

## MSH-90S

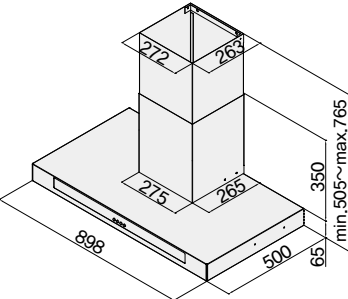
모던 스퀘어



W898×D500×H765mm

## DTR-90S

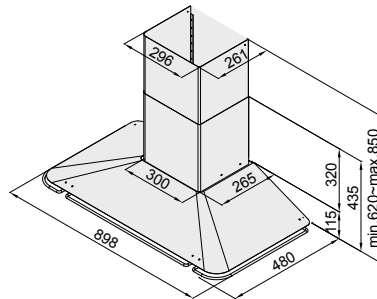
테라



W898×D500×H765mm

## RNH-90C

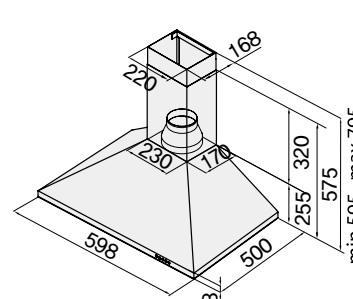
로빈



W898×D480×H850mm (Center)

## KCH-60S

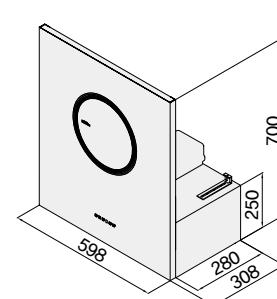
침니



W598×D500×H795mm

## SSL-60GLT

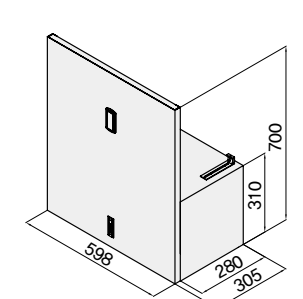
슬림 루나



W598×D308×H700mm

## SLH-160SLT

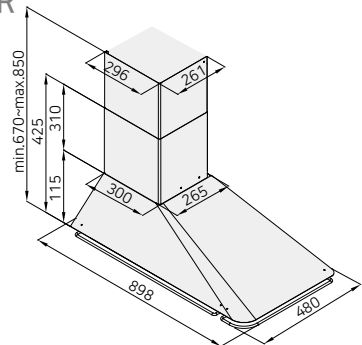
슬림 라인



W598×D305×H700mm

## RNH-90R

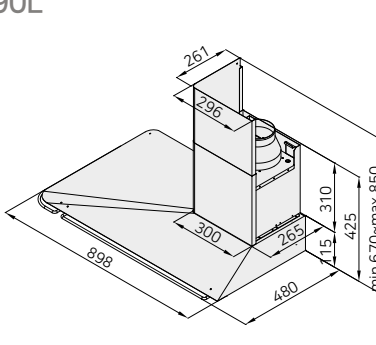
로빈



W898×D480×H850mm (Right)

## RNH-90L

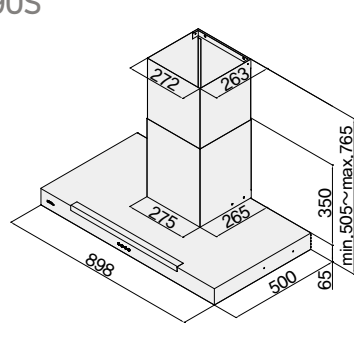
로빈



W898×D480×H850mm (Left)

## DON-90S

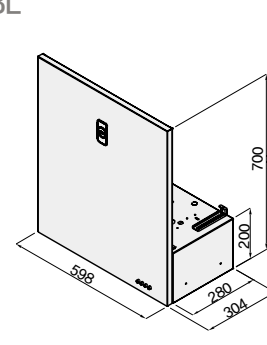
오닉스



W898×D500×H765mm

## SSD-60BL

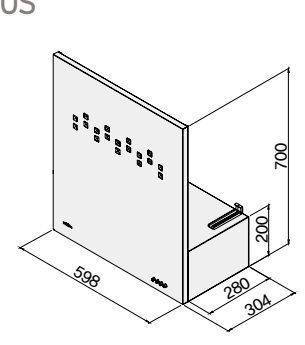
슬림 다크



W598×D304×H700mm

## SSC-60S

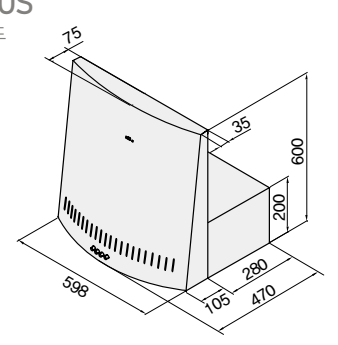
슬림 카브



W598×D304×H700mm

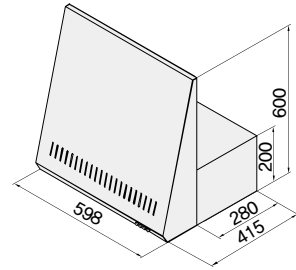
## SRH-60S

뉴힐드라운드



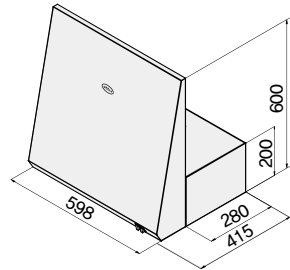
W598×D470×H600mm

K60S



W598×D415×H600mm

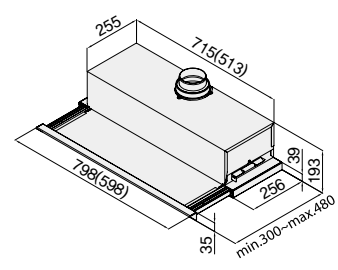
K60WH



W598×D415×H600mm

NBH200/280

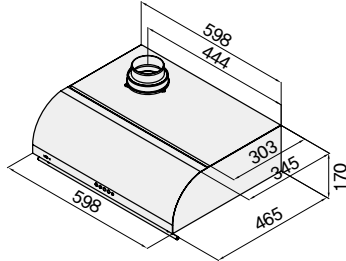
뉴빌트인



W798(598)×D300(480)×H193mm

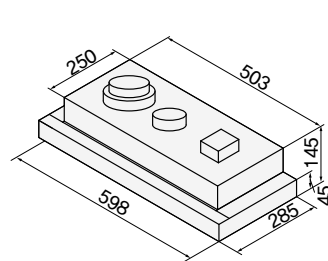
ELK-160S

엘리카



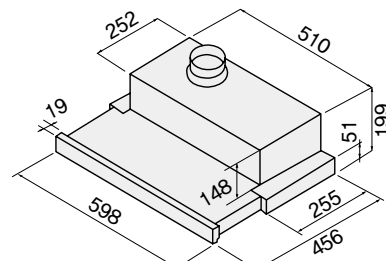
W598×D465×H170mm

IB60S



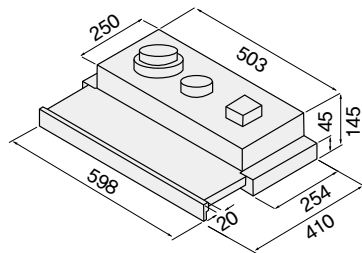
W598×D285×H145mm

B60



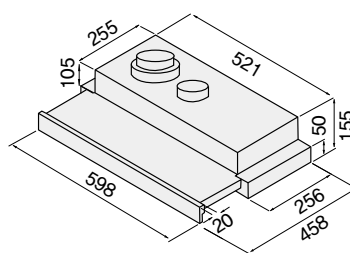
W598×D255(456)×H199mm

G60AL/BL



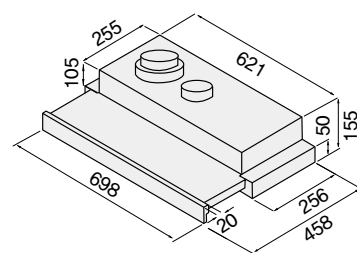
W598×D254(410)×H145mm

A60BL/AL



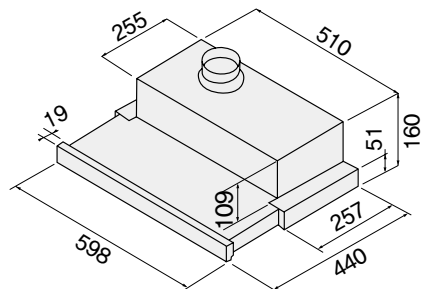
W598×D256(458)×H155mm

A70BL



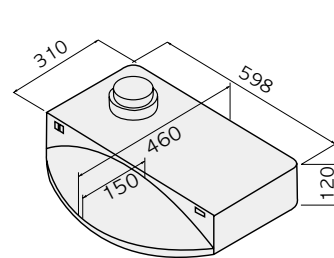
W698×D256(458)×H155mm

I60BL/AL



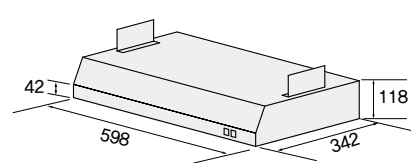
W598×D257(440)×H160mm

S60



W598×D460×H120mm

C60

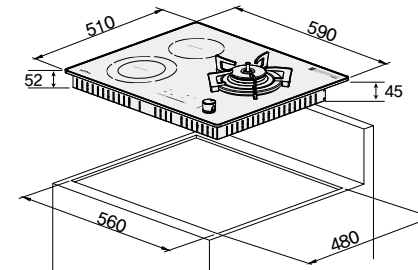


W598×D342×H118mm

## Gas Cooktop 가스쿡탑

GIC-3601GAH

가스 하이브리드 쿡탑 3구



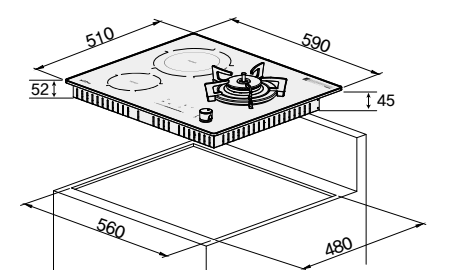
W590×D510×H52mm

상판 따내기 사이즈 W560×D480

매입깊이 최소 55mm이상 확보

GEC-3602GARH

가스 하이브리드 쿡탑 3구



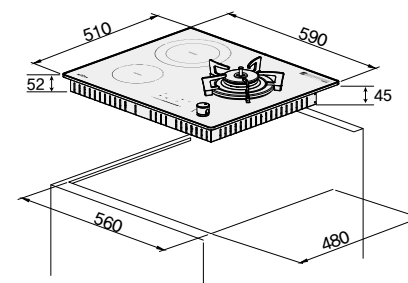
W590×D510×H52mm

상판 따내기 사이즈 W560×D480

매입깊이 최소 55mm이상 확보

GEC-3601GAH-01

가스 하이브리드 쿡탑 3구



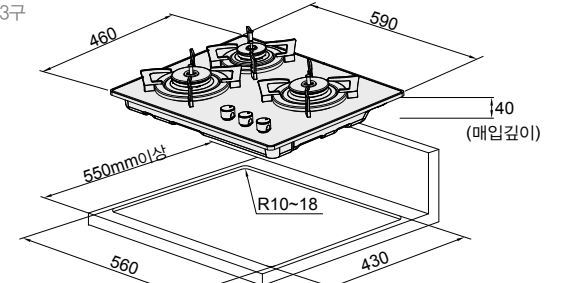
W590×D510×H52mm

상판 따내기 사이즈 W560×D480

매입깊이 최소 55mm이상 확보

GC-3606EDBH

간전지형 법랑 가스쿡탑 3구

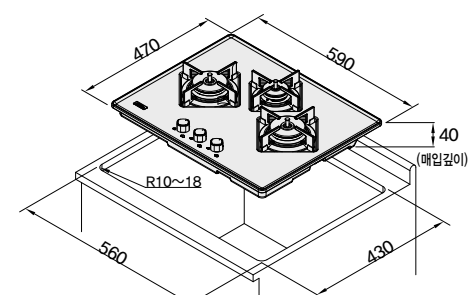


W590×D460×H50mm

상판 따내기 사이즈 W560×D430

GC-3607SDSH

간전지형 가스쿡탑 3구

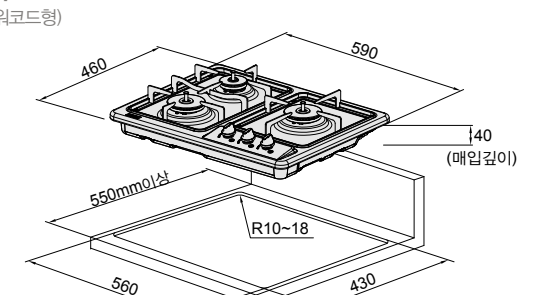


W590×D470×H54mm

상판 따내기 사이즈 W560×D430

GC-3605SDBH/SABH

가스쿡탑 3구(간전지형/파워코드형)

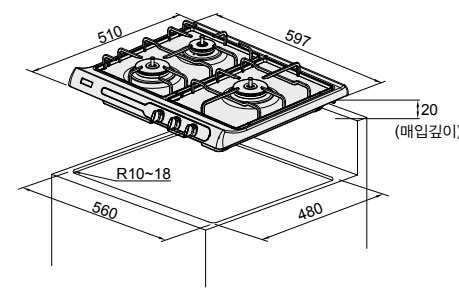


W590×D460×H60mm

상판 따내기 사이즈 W560×D430

HGR-3050CKB

파워코드형 가스쿡탑 3구

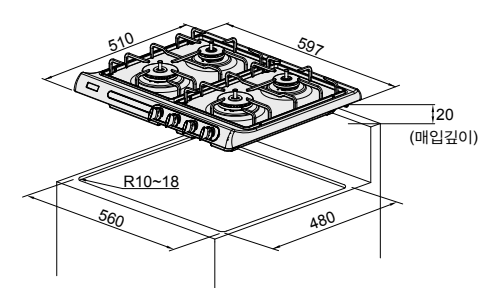


W597×D510×H96mm

상판 따내기 사이즈 W560×D480

HGR-4050CKB

파워코드형 가스쿡탑 4구



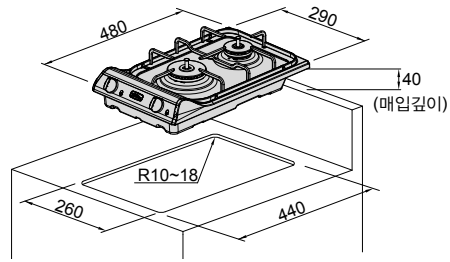
W597×D510×H96mm

따내기 사이즈 W560×D480



## GC-2303SDBH/SABH

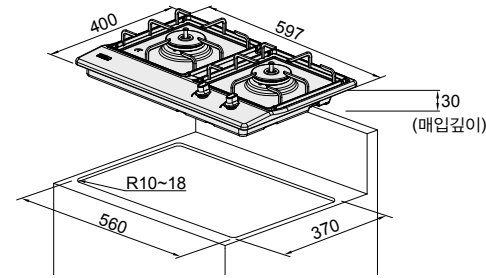
세로 가스쿡탑 2구(간전자형/파워코드형)



W290×D480×H95mm  
상판 따내기 사이즈 W260×D440

## HGR-2040SDS/SAS-01

간전자형 가로 가스쿡탑 2구

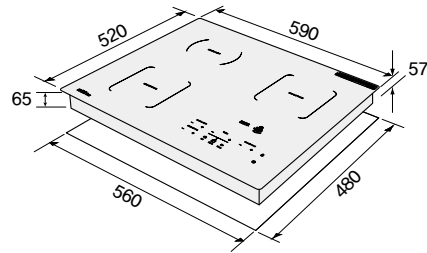


W597×D400×H76mm  
상판 따내기 사이즈 W560×D370

## Electric Cooktop 전기쿡탑

## IH-364DTL

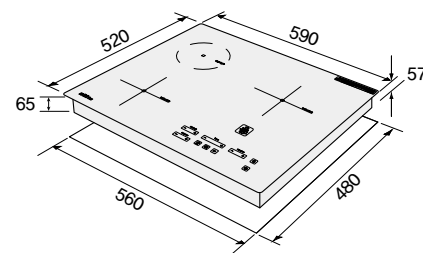
IH 하이브리드 전기쿡탑 3구



W590×D520×H57mm  
상판 따내기 사이즈 W560×D480  
매입깊이 최소 65mm이상 확보

## IH-363DTL

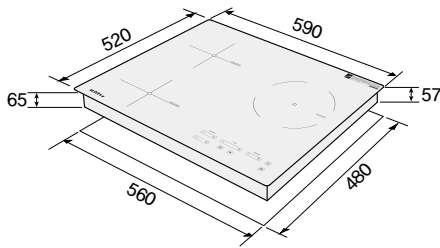
IH 하이브리드 전기쿡탑 3구



W590×D520×H57mm  
상판 따내기 사이즈 W560×D480  
매입깊이 최소 65mm이상 확보

## IH-362DTL

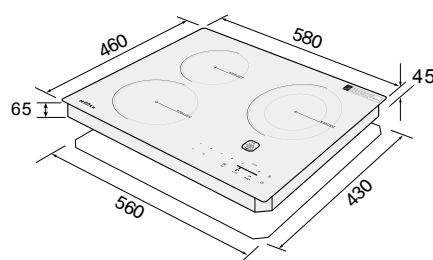
IH 하이브리드 전기쿡탑 3구



W590×D520×H57mm  
상판 따내기 사이즈 W560×D480  
매입깊이 최소 65mm이상 확보

## EC-360CTS

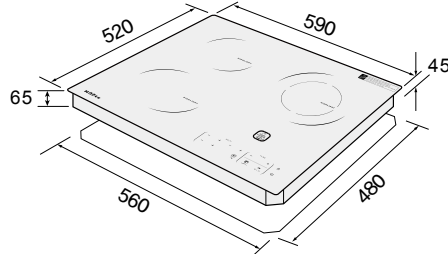
전기쿡탑 3구



W590×D460×H57mm  
상판 따내기 사이즈 W560×D430  
매입깊이 최소 65mm이상 확보

## EC-365CTS

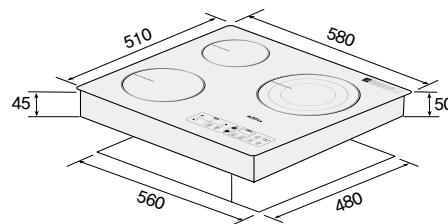
전기쿡탑 3구



W590×D520×H57mm  
상판 따내기 사이즈 W560×D480  
매입깊이 최소 65mm이상 확보

## EC-364CTH-03

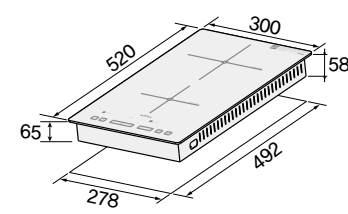
전기쿡탑 3구



W580×D510×H50mm  
상판 따내기 사이즈 W560×D480  
매입깊이 최소 60mm이상 확보

## IH-232S

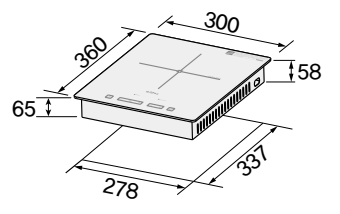
인덕션쿡탑 2구



W300×D520×H58mm  
상판 따내기 사이즈 W278×D492  
매입깊이 최소 65mm이상 확보

## IH-132S

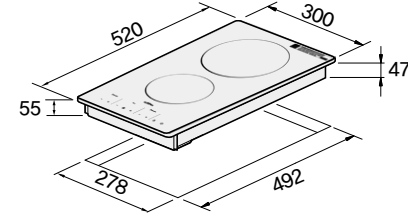
인덕션쿡탑 1구



W300×D360×H58mm  
상판 따내기 사이즈 W278×D337  
매입깊이 최소 65mm이상 확보

## HEC-2050SH

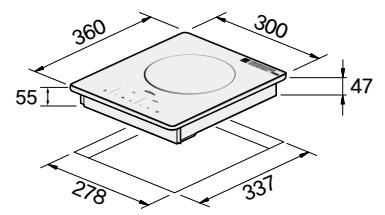
전기쿡탑 2구



W300×D520×H52mm  
상판 따내기 사이즈 W278×D492  
매입깊이 최소 55mm이상 확보

## HEC-1050SH

전기쿡탑 1구

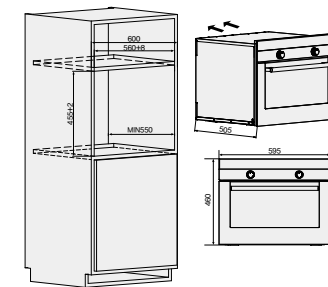


W300×D360×H52mm  
상판 따내기 사이즈 W278×D337  
매입깊이 최소 55mm이상 확보

## 빌트인 기타 기기

## EV-B3401G

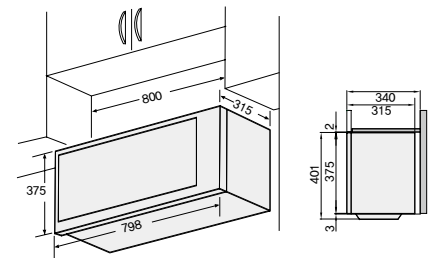
전기오븐



W595×D505×H460mm  
따내기 사이즈 W565×D550×H455

## HDD-0800L

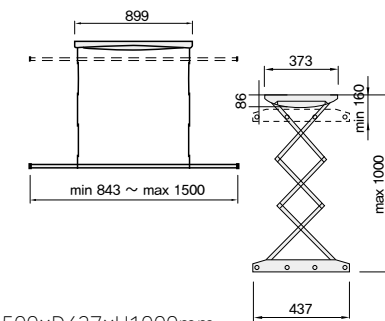
빌트인 식기건조기



W798×D315×H401mm (물받이 포함)

## CD-D900DR

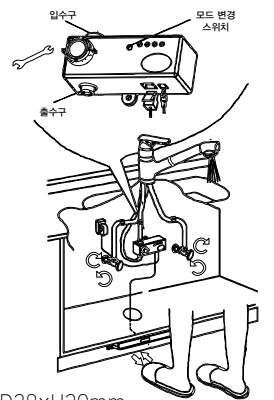
전동식 발레 건조대



W1500×D437×H1000mm

## WS-SS03B

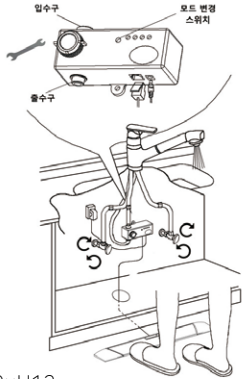
절수기 - 센서형



W240×D28×H20mm

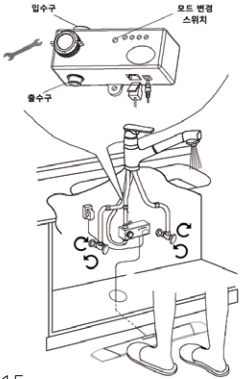


**WS-FS04B**  
절수기 - 발판형



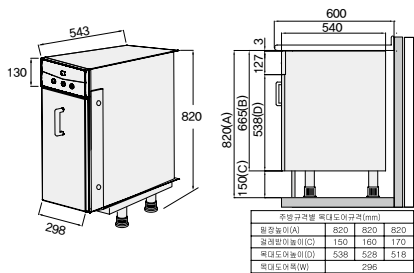
W460×D60×H13mm

**WS-FS05B**  
절수기 - 발판형



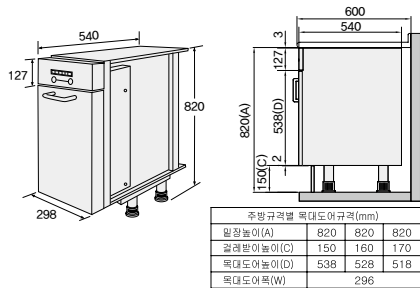
W270×D65×H15mm

**DD-301**  
복합 살균건조기



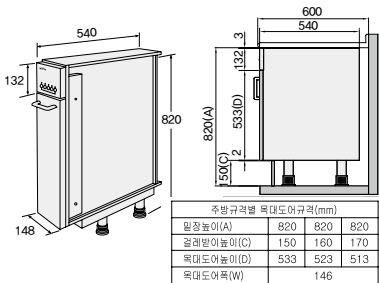
W298×D543×H820mm  
도어사이즈 (결레받이 150 기준) W296×H538

**HDU-3010B**  
행주도마 살균기



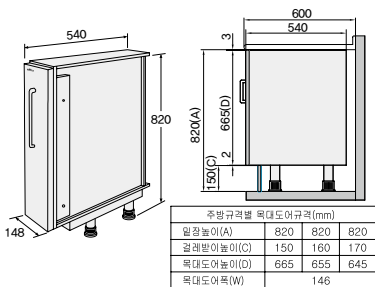
W298×D540×H820mm  
도어사이즈 (결레받이 150 기준) W296×H538

**HDU-1500B**  
행주도마 살균기



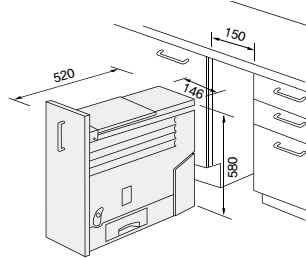
W148×D540×H820mm  
도어사이즈 (결레받이 150 기준) W146×H533

**HDU-1510B**  
행주도마 살균기



W148×D540×H820mm  
도어사이즈 W146×H하부장 도어 높이

**HRB-2020D/2030D**  
빌트인 쌀통



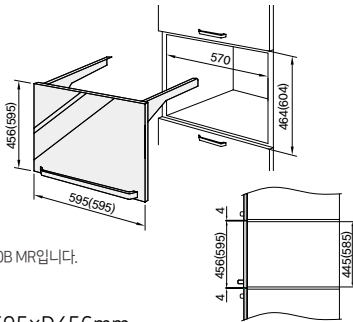
W146×D520×H580mm

**HFD-160SN/ST(S)**  
음식물 탈수기



싱크대 구경 :  $\phi$  160~164mm  
 $\phi$  185~H220mm (본체)  
 $\phi$  185~H288mm  
(트랩 포함 최소 치수)  
플라스틱 탈수통 - SN/ST  
스텐망 탈수통 - SNS/STS

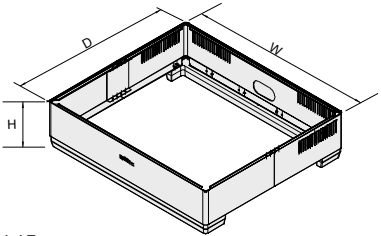
**HLD-4601B MR/ST**  
**HLD-5600B MR**  
빌트인 리프트업 도어



※ ( ) 안의 수치는 HLD-5600B MR입니다.

HLD-4601B MR/ST W595×D456mm  
HLD-5600 MR W595×D595mm

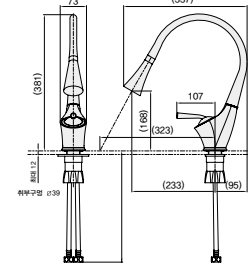
**CF-DE361/CF-DE364**  
전기룩탑 거치대



CF-DE361 W594×D520×H145mm  
(IH-364DTL, IH-363DTL, IH-362DTL)  
CF-DE364 W584×D510×H145mm  
(EC-364CTH-03)

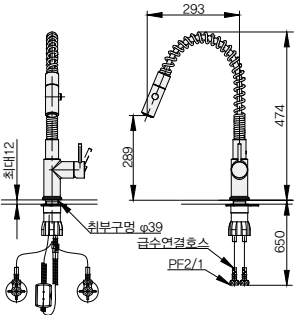
싱크수전

**FC-TB600R(SWAN)**  
싱크수전



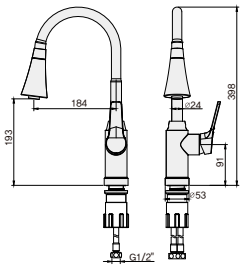
※ 주의사항:  
본 상품은 절수기와 연결이 되지 않습니다.

**FC-YB700R**  
싱크수전



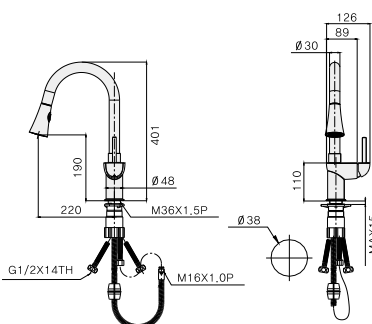
※ 주의사항:  
본 상품은 절수기와 연결이 되지 않습니다.

**FC-YB800**  
싱크수전

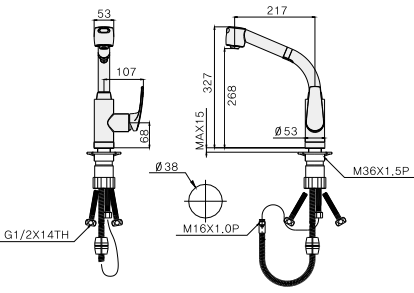


※ 주의사항:  
본 상품은 절수기와 연결이 되지 않습니다.

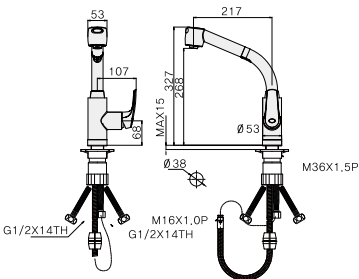
**FC-YB500**  
싱크수전



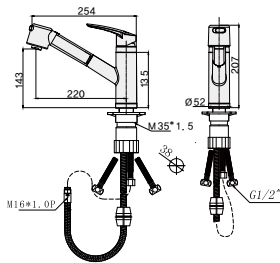
**FC-YB310**  
싱크수전



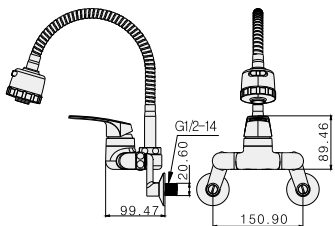
**FC-YA300FT / FC-YA300**  
싱크수전



**FC-TA200FT / FC-TA200**  
싱크수전

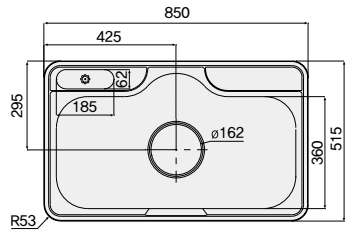


**FC-CA100**  
싱크수전



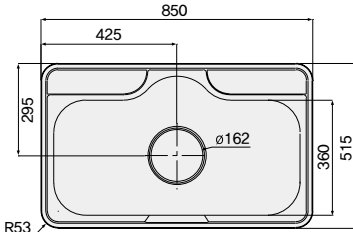
싱크볼

**HZ-DSP8501**  
포켓 850



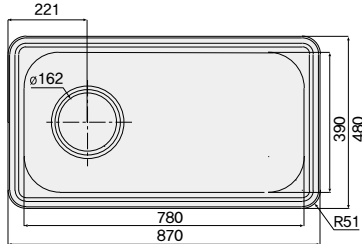
W850×D515mm

**HZ-DS8501**  
점보 850



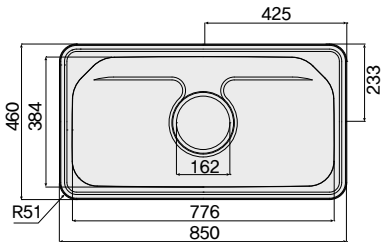
W850×D515mm

**HZ-JS8701**  
점보 870



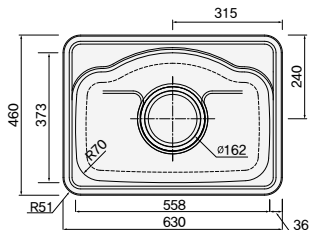
W870×D480mm

**HZ-LJS850**  
점보 850



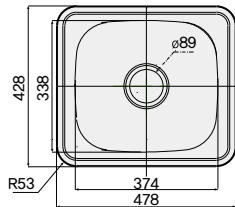
W850×D460mm

**HZ-LIS6301**  
싱글 630



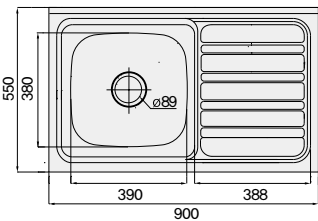
W630×D460mm

**HZ-ISS4801**  
싱글 480



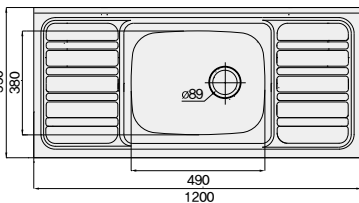
W478×D428mm

**HZ-SS900**  
싱글 싱크볼



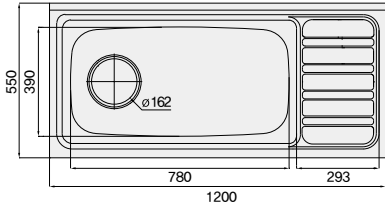
W900×D550mm

**HZ-SSC1200**  
듀얼 싱글 싱크볼



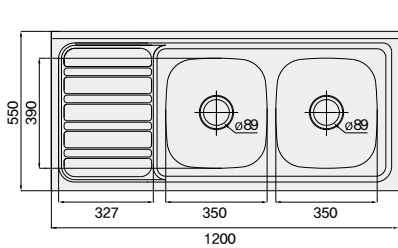
W1200×D550mm

**HZ-JS1200**  
점보 싱크볼



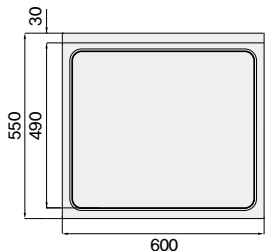
W1200×D550mm

**HZ-SD1200**  
더블 싱크볼



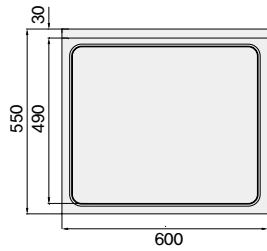
W1200×D550mm

**HZ-SG600**  
가스대



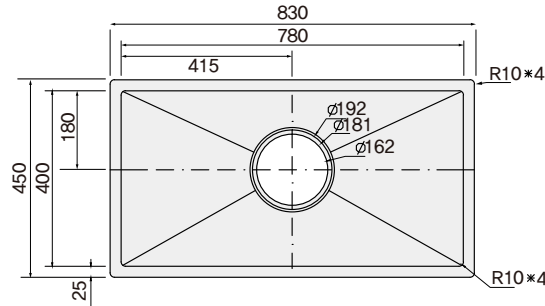
W600×D550mm

**HZ-ST600**  
조리대



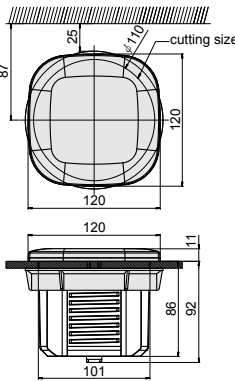
W600×D550mm

**HZ-QCR8345**  
사각볼



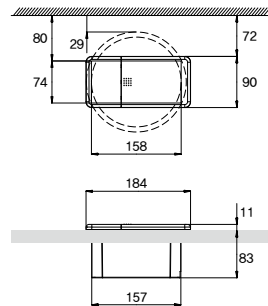
W830×D450mm

**MC-R1201CM**  
매립형 콘센트



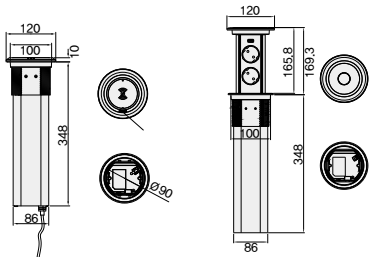
타공 범위  $\phi$  110

**MC-S1992CI/NI**  
매립형 전기 콘센트 (무선충전식 / 일반식)



W184×D90mm

**MC-A1201NB/CB**  
매립형 전동 콘센트



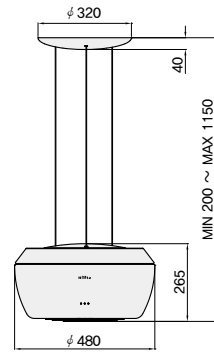
[MC-A1201CB]

[MC-A1201NB]

설치조건  
타공 범위  $\phi$  100~105  
상판 최소 두께 12mm  
하단부 길이 340mm  
하부 설치 공간 최소 400mm 이상

※ 주의사항 :  
하부장에 설치될 경우에는 장 사이에 간섭이 없는지 확인이 필요합니다.

**IAP-300SW**  
뮤렌(주방공기청정기)



$\phi$  480×H1150mm

- 본 카다로그의 사양은 2019년 11월 기준으로 작성되었으며, 보다 나은 기술 개발 및 제품 개선 등에 따라 일부 변경될 수 있습니다.
- 카다로그의 제품이나 사양은 사전 예고없이 단종되거나 변경될 수 있습니다. 카다로그에 수록된 제품, 사양이라 하더라도 주문을 위해서는 사전에 확인해 주실 것을 권장합니다.
- 카다로그에 수록된 제품은 대부분 현장에 따라 전체 높이를 조절할 수 있도록 설계되어 있습니다. 주문시에 해당 현장의 후드 전체높이를 명시해 주시면 설치에 적합한 높이의 후드를 제안해 드리겠습니다.
- Stainless Steel 재질의 특성상 후드 표면에 지문 등의 손자국이 날 수 있습니다. 설치 및 청소시에 가급적 부드러운 면장갑을 끼고 제품을 취급하시면 보다 깨끗하게 이용하실 수 있습니다.